

1.2.7. Առևտուր և այլ ծառայություններ

1.2.7.1. Առևտուր

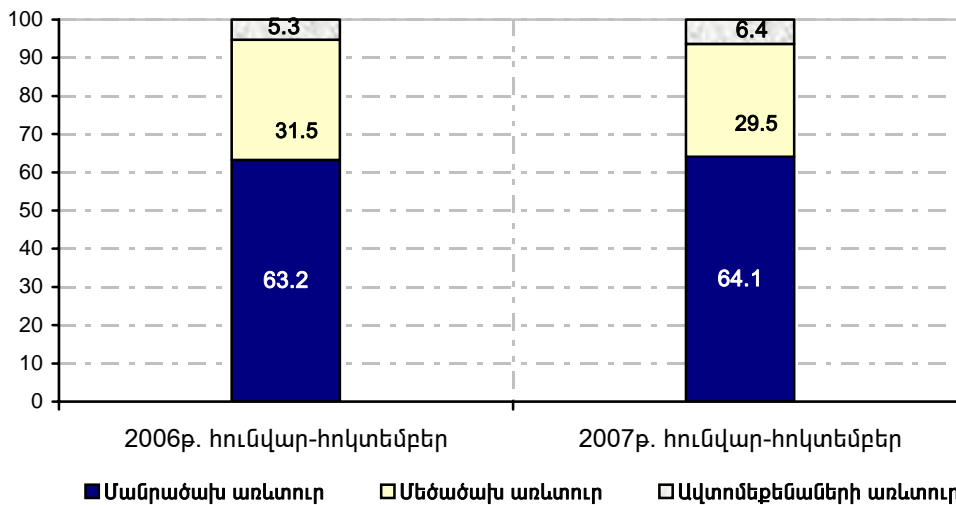
2007թ. հունվար-հոկտեմբերին առևտրի շրջանառությունը, ընթացիկ գներով, կազմել է 1043211.0 մլն. դրամ, որը 2006թ. նույն ժամանակաշրջանի համապատասխան ցուցանիշի նկատմամբ, համադրելի գներով, աճել է 7.9 %-ով:

Առևտրի շրջանառությունը

| | 2007թ. հունվար-հոկտեմբեր | | Ընդհանուրի նկատմամբ, % | |
|------------------------------------|----------------------------|---------------------------------------|--------------------------|--------------------------|
| | շրջանառությունը, մլն. դրամ | 2006թ. հունվար-հոկտեմբերի նկատմամբ, % | 2006թ. հունվար-հոկտեմբեր | 2007թ. հունվար-հոկտեմբեր |
| Ընդամենը | 1043211.0 | 107.9 | 100.0 | 100.0 |
| <i>այդ թվում`</i> | | | | |
| մանրածախ առևտրի | 668761.2 | 109.3 | 63.2 | 64.1 |
| մեծածախ առևտրի ¹ | 308126.0 | 101.2 | 31.5 | 29.5 |
| ավտոմեքենաների առևտրի ² | 66323.8 | 132.0 | 5.3 | 6.4 |

Առևտրի շրջանառության կառուցվածքն ըստ ձևակորման աղբյուրների

(%)



¹ Սկսած 2007թվականից սույն ցուցանիշը ներառում է նաև արտահանման ծավալները (բացառությամբ` արտադրողների կողմից անմիջական արտահանումը) :

² Սույն ցուցանիշը ներառում է ինչպես մասնագիտացված առևտրի կետերի միջոցով իրականացված ավտոմեքենաների, դրանց մասերի և պարագաների վաճառքը, այնպես էլ դրանց տեխնիկական սպասարկումը և նորոգումը:

Մանրածախ առևտուր

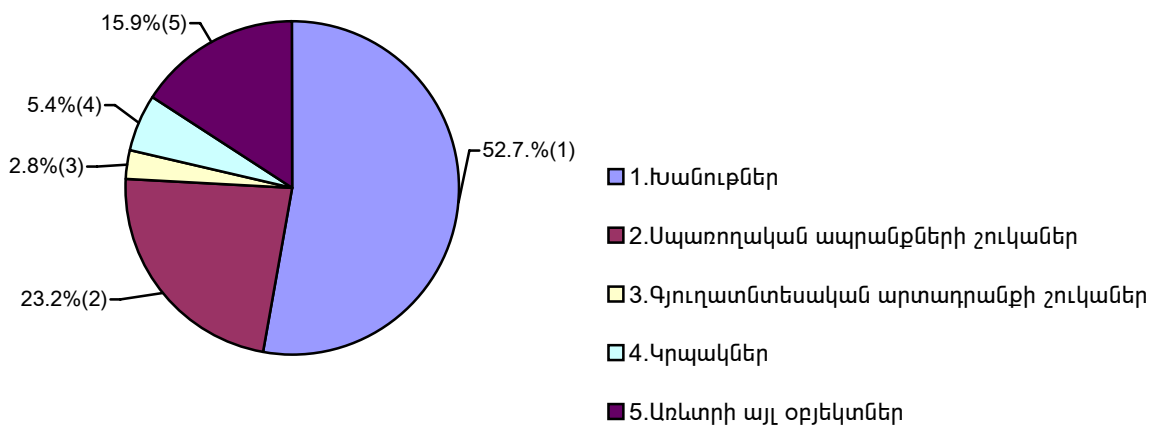
2007թ. հունվար-հոկտեմբերին մանրածախ առևտրի շրջանառությունը, ընթացիկ գներով, կազմել է 668761.2 մլն. դրամ, որը 2006թ. նույն ժամանակաշրջանի համապատասխան ցուցանիշի նկատմամբ, համադրելի գներով, աճել է 9.3 %-ով :

Մանրածախ առևտրի շրջանառությունը 2007թ. հունվար-հոկտեմբերին

| | Շրջանառությունը, մլն. դրամ | Ընդհանուրի նկատմամբ, % |
|--------------------------------------|----------------------------|------------------------|
| Ընդամենը | 668761.2 | 100.0 |
| <i>այդ թվում`</i> | | |
| խանութների | 352405.1 | 52.7 |
| սպառողական ապրանքների շուկաների | 155311.5 | 23.2 |
| գյուղատնտեսական արտադրանքի շուկաների | 18821.7 | 2.8 |
| կրպակների | 36067.9 | 5.4 |
| առևտրի այլ օբյեկտների | 106155.0 | 15.9 |

Մանրածախ առևտրի շրջանառության կառուցվածքն ըստ ձևավորման աղբյուրների, 2007թ. հունվար-հոկտեմբերին

(%)



Ապրանքային պաշարները մանրածախ առևտրում և դրանց ապահովվածությունն օրերով

| Ամիսներ | Ապրանքային պաշարներ, մլն. դրամ | Ապրանքային պաշարների ապահովվածությունն օրերով |
|--------------------------|--------------------------------|---|
| 2007թ. | | |
| Փետրվարի 1-ի դրությամբ | 56817.4 | 83 |
| Մարտի 1-ի դրությամբ | 61479.3 | 77 |
| Ապրիլի 1-ի դրությամբ | 66268.0 | 62 |
| Մայիսի 1-ի դրությամբ | 70354.5 | 67 |
| Հունիսի 1-ի դրությամբ | 71964.2 | 66 |
| Հուլիսի 1-ի դրությամբ | 74138.8 | 66 |
| Օգոստոսի 1-ի դրությամբ | 71885.3 | 64 |
| Սեպտեմբերի 1-ի դրությամբ | 77558.3 | 64 |
| Հոկտեմբերի 1-ի դրությամբ | 79986.5 | 64 |
| Նոյեմբերի 1-ի դրությամբ | 93526.1 | 67 |

1.2.7.2. Ծառայություններ

2007թ. հունվար-հոկտեմբերին ծառայությունների ծավալը, ընթացիկ գներով, կազմել է 442481.5 մլն.դրամ, որը 2006թ. համապատասխան ժամանակաշրջանի նույն ցուցանիշի նկատմամբ, համադրելի գներով, աճել է 17.1%-ով:

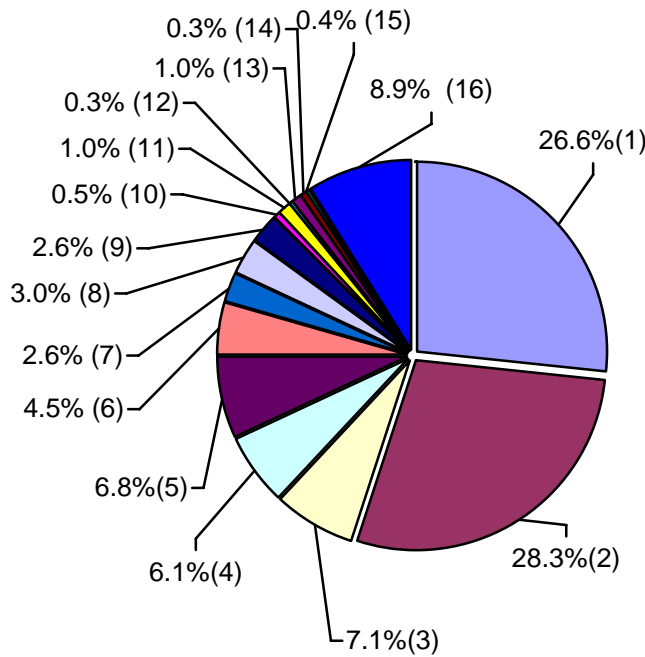
Ծառայություններն ըստ տեսակների

| | 2007թ. հունվար-հոկտեմբեր | |
|--|--------------------------|--|
| | ծավալը, մլն. դրամ | 2006թ. հունվար- հոկտեմբերի նկատմամբ, համադրելի գներով, % |
| Ընդամենը <i>այդ թվում</i> | 442481.5 | 117.1 |
| հյուրանոցներ և ռեստորաններ | 19831.5 | 113.2 |
| տրանսպորտ | 117598.2 | 122.7 |
| զբոսաշրջության գործակալությունների գործունեություն | 1201.5 | 127.3 |
| կապ | 125449.1 | 123.7 |
| կոմունալ | 4262.7 | 130.2 |
| սոցիալական | 11468.9 | 149.1 |
| անհատական | 4256.8 | 126.5 |
| կենցաղային արտադրատեսակների և անձնական օգտագործման իրերի նորոգում | 1300.7 | 128.2 |
| ֆինանսական գործունեություն | 31418.0 | 121.9 |
| անշարժ գույքի հետ կապված գործառնություններ | 11567.1 | 114.2 |
| մեքենաների և սարքավորանքի վարձակալում, կենցաղային արտադրատեսակների և անձնական օգտագործման իրերի վարձույթ | 1664.8 | 129.0 |
| տեղեկատվական տեխնոլոգիաների բնագավառ | 13303.8 | 119.0 |
| հետազոտություններ և մշակումներ | 2328.9 | 249.1 |
| կրթություն | 27052.5 | 106.4 |
| առողջապահություն | 30157.3 | 108.1 |
| այլ տեսակի ծառայություններ ¹ | 39619.7 | 134.9 |

¹ Ներառվում են իրավունքի բնագավառի գործունեության, հաշվապահական հաշվառման և աուդիտի, գովազդային գործունեության, մոդելավորման և ձևատեսքի, լուսանկարչության, քարտեզագրման, գործավարական և թարգմանչական բնագավառի ծառայությունները և այլն:

Ծառայությունների կառուցվածքը 2007թ. հունվար-հոկտեմբերին

(%)



- 1.Տրանսպորտ
- 2.Կապ
- 3.Ֆինանսական գործունեություն
- 4.Կրթություն
- 5.Առողջապահություն
- 6.Հյուրանոցներ և ռեստորաններ
- 7.Անշարժ գույքի հետ կապված գործառնություններ
- 8.Տեղեկատվական տեխնոլոգիաների բնագավառ
- 9. Սոցիալական
- 10.Հետազոտություններ և մշակումներ
- 11.Կոմունալ
- 12.Զբոսաշրջության գործակալությունների գործունեություն
- 13.Անհատական ծառայություններ
- 14.Կենցաղային արտադրատեսակների և անձնական օգտագործման իրերի նորոգում
- 15.Մեքենաների և սարքավորանքի վարձակալում, կենցաղային արտադրատեսակների և անձնական օգտագործման իրերի վարձույթ
- 16.Այլ տեսակի ծառայություններ