

1.2.7 Торговля и прочие услуги

1.2.7.1 Торговля

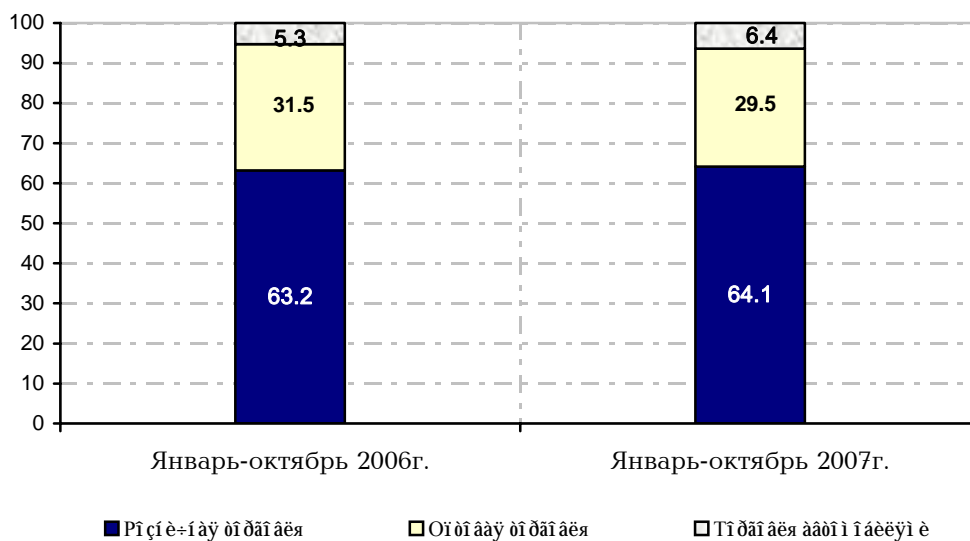
За январь-октябрь 2007г. оборот торговли, в текущих ценах, составил 1043211.0 млн. драмов, что по сравнению с тем же показателем соответствующего периода 2006г., в сопоставимых ценах, увеличился на 7.9 %.

Оборот торговли

	Январь-октябрь 2007г		К общему итогу, %	
	оборот, млн. драмов	к январю- октябрю 2006г., %	2006г. январь- октябрь	2007г. январь- октябрь
Всего	1043211.0	107.9	100.0	100.0
<i>в том числе:</i>				
розничной торговли	668761.2	109.3	63.2	64.1
оптовой торговли ¹	308126.0	101.2	31.5	29.5
торговли автомобилей ²	66323.8	132.0	5.3	6.4

Структура торговли по источникам формирования

(%)



¹ Начиная с 2007г. данный показатель включает также объемы экспорта (за исключением экспорта непосредственно изготовителями).

² Данный показатель включает как продажу автомобилей, их деталей и принадлежностей через специализированные торговые объекты, так и техническое обслуживание и ремонт.

1. РЕАЛЬНЫЙ СЕКТОР

Розничная торговля

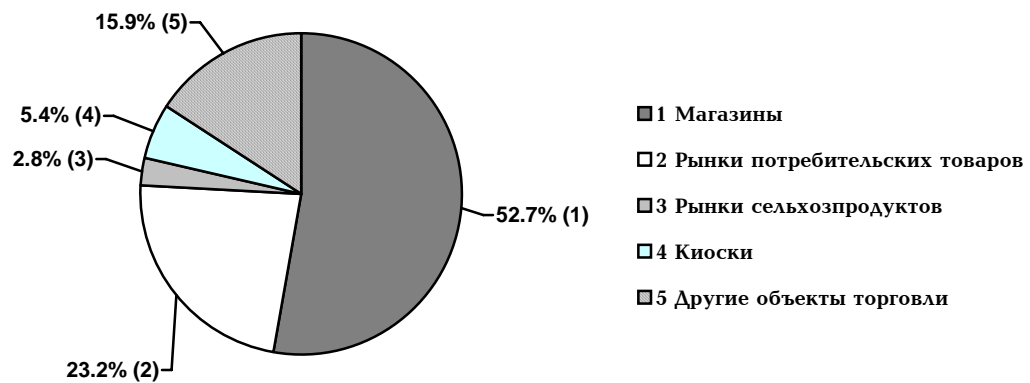
За январь-октябрь 2007г. оборот розничной торговли, в текущих ценах, составил 668761.2 млн. драмов, что по сравнению с тем же показателем соответствующего периода 2006г., в сопоставимых ценах, увеличился на 9.3%.

Оборот розничной торговли за январь-октябрь 2007г.

	Оборот, млн. драмов	К общему итогу, %
Всего	668761.2	100.0
в том числе:		
магазинов	352405.1	52.7
рынков потребительских товаров	155311.5	23.2
рынков сельхозпродуктов	18821.7	2.8
киосков	36067.9	5.4
других объектов торговли	106155.0	15.9

Структура розничной торговли по источникам формирования за январь-октябрь 2007г.

(%)



Товарные запасы в розничной торговле и их обеспеченность в днях

	Товарные запасы, млн. драмов	Обеспеченность товарными запасами в днях
<i>2007г.</i>		
На 1-ое февраля	56817.4	83
На 1-ое марта	61479.3	77
На 1-ое апреля	66268.0	62
На 1-ое мая	70354.5	67
На 1-ое июня	71964.2	66
На 1-ое июля	74138.8	66
На 1-ое августа	71885.3	64
На 1-ое сентября	77558.3	64
На 1-ое октября	79986.5	64
На 1-ое ноября	93526.1	67

1. РЕАЛЬНЫЙ СЕКТОР

1.2.7.2 Услуги

В январе-октябре 2007г. общий объем услуг в текущих ценах, составил 442481.5млн.драмов, что по сравнению с соответствующим показателем за январь-октябрь 2006г., в сопоставимых ценах, увеличился на 17.1%.

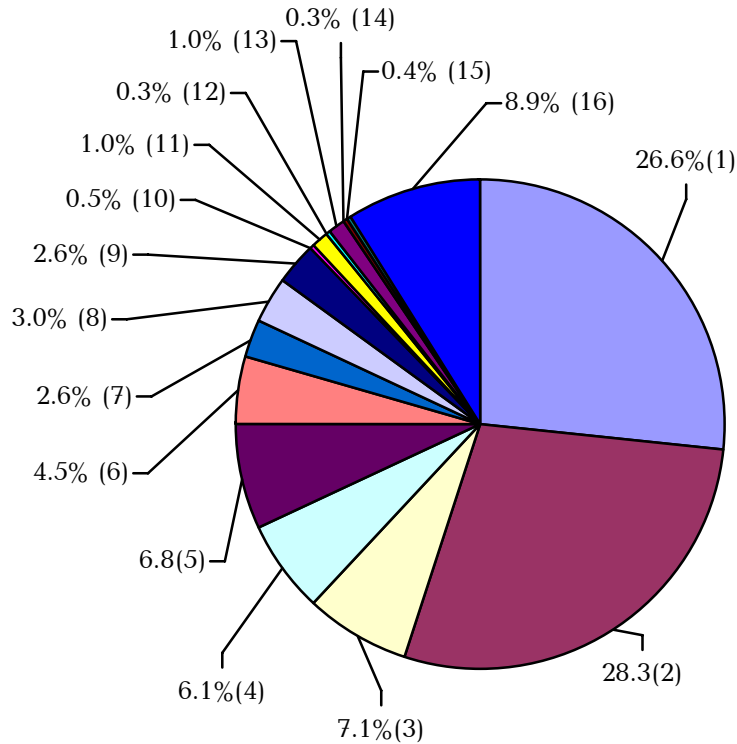
Услуги по видам

	Январь-октябрь 2007г.	
	объем, млн. драмов	к соответствующему периоду предыдущего года, в сопоставимых ценах, %
Всего	442481.5	117.1
<i>в том числе:</i>		
гостиницы и рестораны	19831.5	113.2
транспорт	117598.2	122.7
деятельность туристических агентств	1201.5	127.3
связь	125449.1	123.7
коммунальные	4262.7	130.2
социальные	11468.9	149.1
индивидуальные	4256.8	126.5
ремонт бытовых изделий и предметов личного пользования	1300.7	128.2
финансовая деятельность	31418.0	121.9
операция с недвижимым имуществом	11567.1	114.2
аренда машин и прокат бытовых изделий и предметов личного пользования	1664.8	129.0
в области информационной технологии	13303.8	119.0
исследования и разработки	2328.9	249.1
образование	27052.5	106.4
здравоохранение	30157.3	108.1
прочие виды услуг ¹	39619.7	134.9

¹ Включены деятельность в области права, бухгалтерского учета и аудита, рекламной деятельности, моделирование и дизайн, деятельность в области фотографии, секретарские услуги и услуги по переводу, картографические услуги и др.

Структура услуг за январь-октябрь 2007г.

(%)



- 1.Транспорт
- 2.Связь
- 3.Финансовая деятельность
- 4.Образование
- 5.Здравоохранение
- 6.Гостиницы и рестораны
- 7.Операция с недвижимым имуществом
- 8.В области информационной технологии
- 9.Социальные
- 10.Исследования и разработки
- 11.Коммунальные
- 12.Деятельность туристических агенств
- 13.Индивидуальные
- 14.Ремонт бытовых изделий и предметов личного пользования
- 15.Аренда машин и прокат бытовых изделий и предметов личного пользования
- 16.Прочие виды услуг