

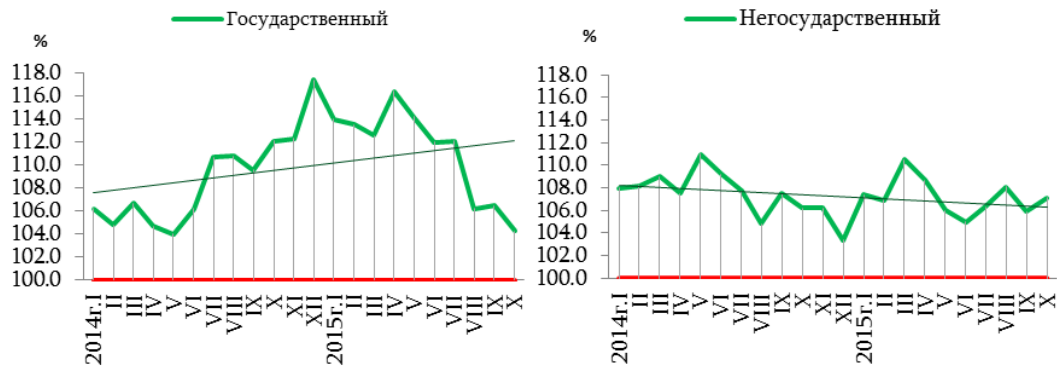
1.4.2. Оплата труда

Среднемесячная номинальная заработная плата по секторам экономики, по месяцам

драм

	Всего		Государственный		Негосударственный	
	2014г.	2015г.	2014г.	2015г.	2014г.	2015г.
Январь	155 940	173 217	136 046	155 102	185 613	199 277
Февраль	157 214	173 556	137 236	155 782	186 450	199 259
Март	161 150	179 912	139 460	157 062	192 368	212 496
Апрель	161 632	181 927	139 026	161 770	193 617	210 482
Май	163 144	179 675	139 696	159 467	196 132	207 837
Июнь	166 737	180 989	142 718	159 892	200 156	210 173
Июль	179 889	196 755	162 434	182 023	204 037	216 990
Август	170 970	183 263	152 885	162 400	195 754	211 598
Сентябрь	172 347	183 116 [♦]	152 932	162 836 [♦]	199 059	210 796 [♦]
Октябрь	174 630	184 615 ¹	158 449	165 279 ¹	196 969	211 007 ¹

в %-ах к соответствующему месяцу прошлого года



Среднемесячная номинальная заработная плата по секторам экономики в марзах РА и г. Ереван, сентябрь 2015г.

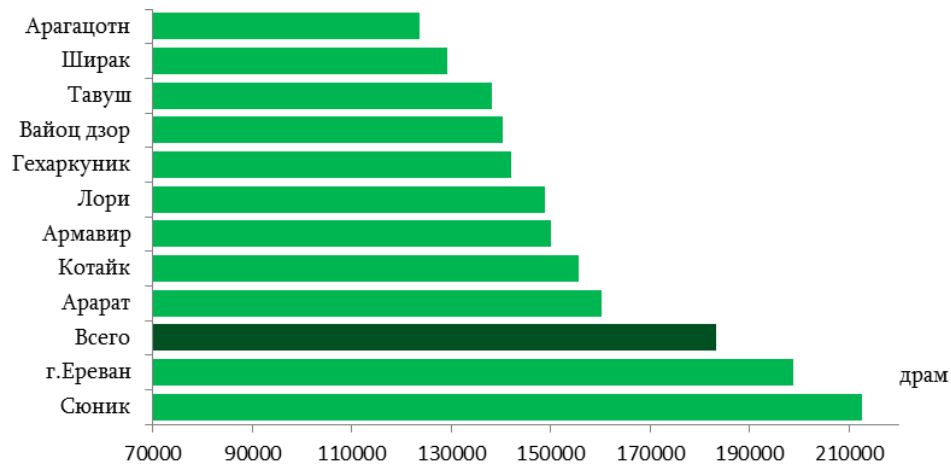
	Всего, драм	Государственный	Негосударственный	в %-ах к соответствующему месяцу 2014г.		
				Всего	государственный	негосударственный
Всего	183 116[♦]	162 836[♦]	210 796[♦]	106.2	106.5	105.9
г. Ереван	198 815	187 624	213 341	106.0	107.4	104.5
Арагацотн	123 525	108 413	173 657	102.6	100.0	112.7
Арагат	160 224	117 737	205 246	119.5	105.1	129.4
Армавир	150 125	141 828	171 877	105.8	107.3	103.2
Гегаркуник	141 985	117 719	236 994	109.2	101.3	126.8
Лори	148 826	118 804	189 693	106.1	103.5	108.1
Котайк	155 678	117 058	186 173	102.2	102.6	102.7
Ширак	129 231	116 776	164 574	101.6	102.9	99.3
Сюник	212 560	116 773	286 645	105.7	102.2	103.8
Вайоц дзор	140 332	114 349	183 855	103.3	98.0	110.9
Тавуш	138 185	114 594	186 337	99.5	96.0	97.4

¹ Оценка.

1.РЕАЛЬНЫЙ СЕКТОР

Среднемесячная номинальная заработная плата¹ по марзам РА,
районам и г. Ереван, сентябрь 2015г.

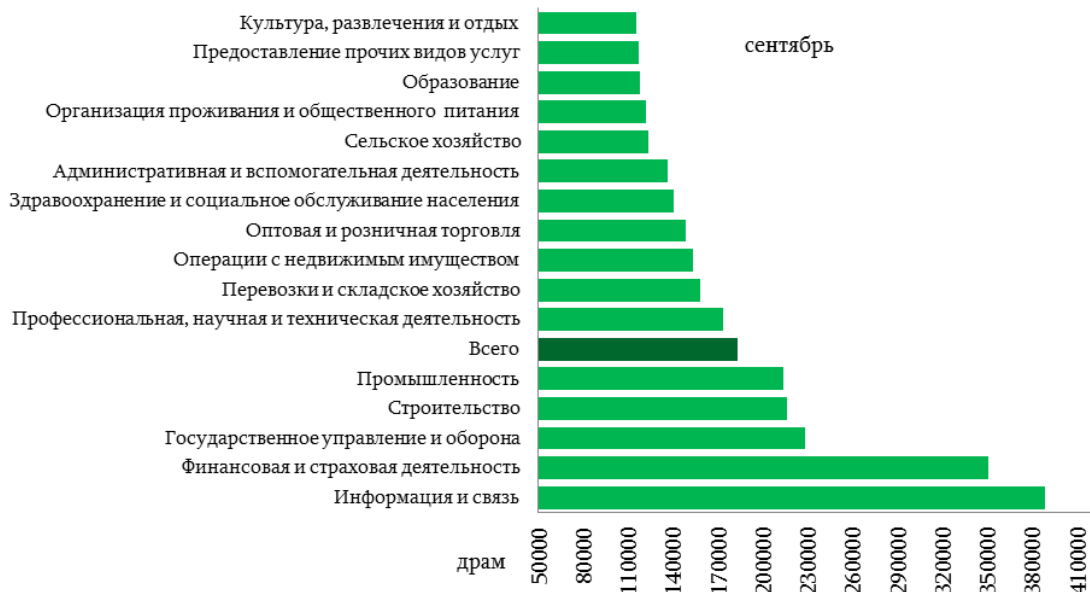
	Номинальная средняя заработная плата , <i>драм</i>		Номинальная средняя заработная плата, <i>драм</i>
Всего	183 116[♦]		
г. Ереван	198 815	Лори	148 826
Ачарняк	155 479	Гугарк	100 058
Аван	151 008	Туманян	211 367
Арабкир	180 818	Спитак	107 129
Давташен	134 115	Степанаван	127 420
Эребуни	170 139	Ташир	125 252
Кентрон	215 916	г. Ванадзор	137 408
Малатия-Себастья	152 276	Котайк	155 678
НорНорк	149 830	Абовян	153 232
Норк Мараш	152 284	Раздан	162 314
Нубарашен	132 255	Наири	139 704
Шенгавит	172 322	Ширак	129 231
Канакер-Зейтун	238 454	Ахурян	149 767
Арагацотн	123 525	Амасия	108 823
Аштарак	136 860	Ани	110 463
Апаран	104 474	Ашотск	112 645
Арагац	108 232	Артик	122 661
Талин	103 428	г. Гюмри	127 954
Арарат	160 224	Сюник	212 560
Арарат	200 446	Горис	132 759
Артшат	132 490	Капан	256 697
Масис	137 001	Мегри	193 827
Армавир	150 125	Сисиан	121 640
Армавир	173 951	Вайоц Дзор	140 332
Баграмян	140 255	Ехегадзор	136 953
Вагаршапат	113 099	Вайк	142 966
Гехаркуник	141 985	Тавуш	138 185
Гавар	137 148	Иджеван	148 311
Чамбарак	109 795	Ноемберян	106 675
Мартуни	130 277	Тавуш	116 877
Севан	124 574	г. Дилижан	159 119
Варденис	185 791		



¹ В разрезе марзов и районов не включены данные оплаты труда военных.

Среднемесячная номинальная заработная плата по секторам экономики и видам экономической деятельности, сентябрь 2015г.

	Всего, драм	Государственный	Не государственный	в %-ах к соответствующему месяцу 2014г.		
				всего	государственный	негосударственный
Всего	183 116[♦]	162 836[♦]	210 796[♦]	106.2	106.5	105.9
Сельское хозяйство, лесное хозяйство и рыболовство	123 599	117 105	132 316	108.9	106.3	113.3
Горнодобывающая промышленность и разработка карьеров	342 694	-	342 694	107.0	-	107.0
Обрабатывающая промышленность	183 126	-	183 126	110.9	-	110.9
Снабжение электроэнергией, газом, паром и кондиционированным воздухом	232 699	304 118	225 434	95.0	112.4	93.2
Водоснабжение, канализация, обработка отходов и получение вторичного сырья	160 787	163 061	160 777	104.9	111.9	103.8
Строительство	215 621	184 291	216 118	102.9	93.2	103.0
Оптовая и розничная торговля; Ремонт автомобилей и мотоциклов	147 938	-	147 938	109.0	-	109.0
Перевозки и складское хозяйство	157 731	171 776	140 433	107.0	107.0	105.2
Организация проживания и общественного питания	121 656	-	121 656	109.7	-	109.7
Информация и связь	388 142	167 103	435 224	117.8	101.0	119.2
Финансовая и страховая деятельность	350 305	388 264	348 068	99.1	107.3	98.6
Операции с недвижимым имуществом	152 922	116 815	158 389	110.8	100.8	112.0
Профессиональная, научная и техническая деятельность	173 594	146 789	230 727	104.5	109.9	99.8
Административная и вспомогательная деятельность	136 595	111 788	150 865	105.3	104.6	106.3
Государственное управление и оборона; обязательное социальное обеспечение	227 689	227 689	-	108.9	108.9	-
Образование	118 011	116 408	171 636	106.4	105.7	123.0
Здравоохранение и социальное обслуживание населения	140 470	131 523	167 403	105.9	106.7	102.4
Культура, развлечения и отдых	115 028	117 031	110 310	104.1	109.1	92.7
Предоставление прочих видов услуг	116 862	89 420	119 718	108.2	107.2	107.2



1. РЕАЛЬНЫЙ СЕКТОР

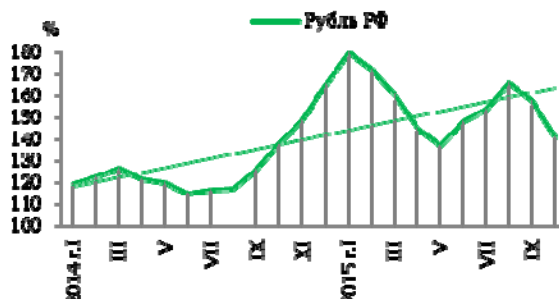
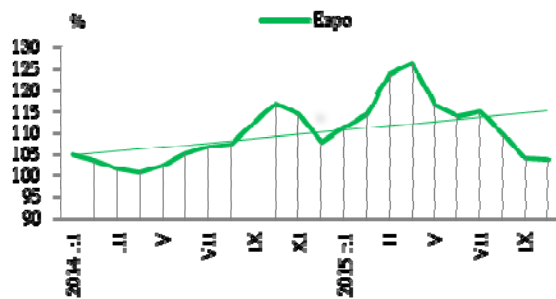
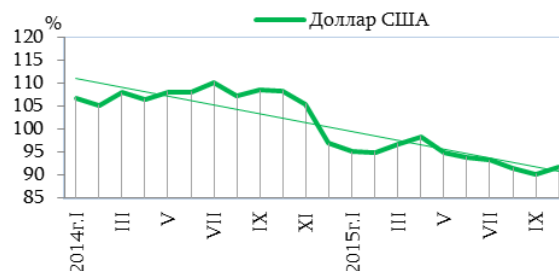
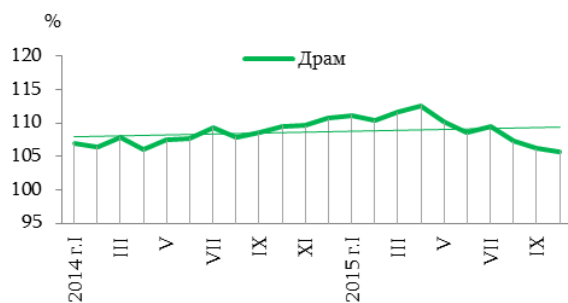
Среднемесячная номинальная заработная плата по видам валют (по курсу ЦБ РА), по месяцам 2015г.

	Драм	%		Доллар США	%	
		к предыдущему месяцу	к соответствующему месяцу 2014г.		к предыдущему месяцу	к соответствующему месяцу 2014г.
Январь	173 217	80.2	111.1	364	78.1	95.1
Февраль	173 556	100.2	110.4	363	99.6	95.0
Март	179 912	103.7	111.6	377	103.8	96.8
Апрель	181 927	101.1	112.6	384	101.9	98.4
Май	179 675	98.8	110.1	374	97.5	94.8
Июнь	180 989	100.7	108.5	381	101.8	93.9
Июль	196 755	108.7	109.4	412	108.2	93.3
Август	183 263	93.1	107.2	382	92.7	91.5
Сентябрь [♦]	183 116	99.9	106.2	381	99.7	90.3
Октябрь ¹	184 615	100.8	105.7	391	102.6	91.7

	Евро	%		Рубль РФ	%	
		к предыдущему месяцу	к соответствующему месяцу 2014г.		к предыдущему месяцу	к соответствующему месяцу 2014г.
Январь	312	82.6	111.0	23 376	89.3	180.3
Февраль	319	102.3	114.2	23 265	99.5	172.5
Март	348	108.9	123.6	22 630	97.3	160.9
Апрель	356	102.4	126.1	20 192	89.2	145.0
Май	335	94.0	116.4	18 873	93.5	137.4
Июнь	340	101.5	113.8	20 779	110.1	148.8
Июль	375	110.3	114.9	23 641	113.8	154.3
Август	343	91.6	109.3	25 103	106.2	166.1
Сентябрь [♦]	339	98.8	103.7	25 327	100.9	158.1
Октябрь ¹	348	102.6	103.4	24 648	97.3	141.3

Среднемесячная номинальная заработная плата по видам валют

в %-ах к соответствующему месяцу прошлого года

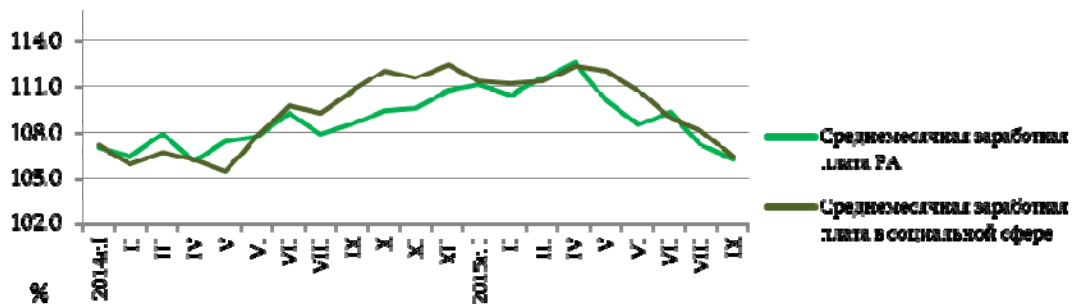


¹ Оценка

Среднемесячная номинальная заработная плата в социальной сфере¹, по месяцам

	2014г., драм	2015г., драм	К соответствующему месяцу прошлого года, %
Январь	105 844	117 882	111.4
Февраль	105 479	117 262	111.2
Март	106 854	119 032	111.4
Апрель	107 080	120 366	112.4
Май	108 167	121 293	112.1
Июнь	110 996	122 923	110.7
Июль	120 945	131 868	109.0
Август	114 691	123 944	108.1
Сентябрь	116 783	124 219	106.4

в %-ах к соответствующему месяцу прошлого года



Среднемесячная номинальная заработная плата работающих по совместительству и подрядному или гражданско-правовому договору, по месяцам

	Работающие по совместительству			Работающие по подрядному или гражданско-правовому договору		
	2014г., драм	2015г., драм	к соответствующему месяцу 2014г., %	2014г., драм	2015г., драм	к соответствующему месяцу 2014г., %
Январь	109 770	125 811	114.6	116 361	139 257	119.7
Февраль	108 344	123 458	114.0	106 984	140 582	131.4
Март	111 547	124 639	111.7	116 259	138 049	118.7
Апрель	109 619	125 935	114.9	123 634	144 575	116.9
Май	119 374	127 546	106.8	120 078	140 722	117.2
Июнь	138 516	150 066	108.3	114 713	194 341	169.4
Июль	178 831	183 818	102.8	131 561	150 042	114.0
Август	146 550	151 753	103.6	130 467	160 575	123.1
Сентябрь	128 277	133 390	104.0	140 614	163 396	116.2

¹ Включены отрасли здравоохранения, образования, культуры и искусства.

1.РЕАЛЬНЫЙ СЕКТОР

Среднемесячная номинальная заработная плата работающих по совместительству и подрядному или гражданско-правовому договору, по видам экономической деятельности, сентябрь 2015г.

драм

	Работающие по совместительству	Работающие по подрядному или гражданско-правовому договору
Всего	133 390	163 396
Сельское хозяйство, лесное хозяйство и рыболовство	76 164	93 100
Горнодобывающая промышленность и разработка карьеров	252 556	608 378
Обрабатывающая промышленность	178 548	143 607
Снабжение электроэнергией, газом, паром и кондиционированным воздухом	2 731 947	250 895
Водоснабжение, канализация, обработка отходов и получение вторичного сырья	114 167	523 132
Строительство	312 599	245 245
Оптовая и розничная торговля; ремонт автомобилей и мотоциклов	176 509	157 024
Перевозки и складское хозяйство	217 383	316 032
Организация проживания и общественного питания	128 520	133 983
Информация и связь	155 335	124 234
Финансовая и страховая деятельность	500 612	120 010
Операции с недвижимым имуществом	470 834	147 362
Профессиональная, научная и техническая деятельность	106 196	145 278
Административная и вспомогательная деятельность	159 815	89 581
Государственное управление и оборона; обязательное социальное обеспечение	92 413	180 794
Образование	92 862	146 230
Здравоохранение и социальное обслуживание населения	122 858	133 624
Культура, развлечения и отдых	104 917	154 266
Предоставление прочих видов услуг	140 317	171 498

Среднемесячная номинальная заработная плата по секторам экономики, по кварталам

драм

	Всего		Государственный		Негосударственный	
	2014г.	2015г.	2014г.	2015г.	2014г.	2015г.
I квартал	158 124	175 565	137 588	155 981	188 197	203 703
II квартал	163 841	180 864	140 478	160 382	196 651	209 497
IIIквартал	174 406	187 726 [♦]	156 094	169 123 [♦]	199 614	213 128 [♦]

Среднемесячная номинальная заработная плата по секторам экономики в марзах РА и г. Ереван, 2015г.

	Номинальная средняя заработная плата, драм			К соответствующему кварталу 2014г., %		
	I квартал	II квартал	III квартал	I квартал	II квартал	III квартал
Всего	175 565	180 864	187 726[♦]	111.0	110.4	107.6
г. Ереван	188 999	195 707	203 765	109.5	110.2	107.1
Арагацотн	123 602	125 352	127 958	111.5	111.2	104.9
Арагат	141 028	145 072	152 275	112.6	111.5	111.4
Армавир	147 859	152 298	154 871	110.2	110.0	108.0
Гегаркуник	140 835	138 691	143 992	114.7	111.7	108.8
Лори	147 867	150 167	152 720	119.4	116.9	108.3
Котайк	154 508	159 098	159 134	112.4	107.8	103.9
Ширак	128 375	128 629	132 626	113.9	110.0	105.4
Сюник	207 630	212 936	229 217	109.2	102.1	111.9
Вайоц дзор	141 864	142 121	143 396	120.2	115.1	108.8
Тавуш	139 308	137 693	143 278	114.2	111.8	105.1

1.РЕАЛЬНЫЙ СЕКТОР

Среднемесячная номинальная заработная плата по секторам экономики и видам экономической деятельности, III квартал 2015г.

	Всего, драм	Государ- ственный	Не государ- ственный	в %-ах к соответствующему кварталу 2014г.		
				всего	государ- ственный	негосудар- ственный
Всего	187 726[◇]	169 123[◇]	213 128[◇]	107.6	108.3	106.8
Сельское хозяйство, лесное хозяйство и рыболовство	123 962	117 346	132 627	109.7	109.5	111.6
Горнодобывающая промышленность и разработка карьеров	370 801	-	370 801	110.7	-	110.7
Обрабатывающая промышленность	178 237	-	178 237	108.5	-	108.5
Снабжение электроэнергией, газом, паром и кондиционированным воздухом	237 798	311 776	229 971	102.5	111.3	101.6
Водоснабжение, канализация, обработка отходов и получение вторичного сырья	163 049	145 285	163 122	105.3	97.6	104.4
Строительство	220 199	223 924	220 140	107.5	110.1	107.5
Оптовая и розничная торговля; Ремонт автомобилей и мотоциклов	151 001	-	151 001	109.6	-	109.6
Перевозки и складское хозяйство	152 893	163 010	140 558	102.0	98.7	105.3
Организация проживания и общественного питания	121 106	-	121 106	108.8	-	108.8
Информация и связь	365 325	174 545	404 946	111.7	110.1	110.9
Финансовая и страховая деятельность	384 305	593 509	371 944	102.0	114.5	101.0
Операции с недвижимым имуществом	158 323	114 953	164 897	119.1	95.9	121.9
Профессиональная, научная и техническая деятельность	170 838	143 834	226 278	104.3	108.1	100.7
Административная и вспомогательная деятельность	135 953	111 065	150 224	103.3	104.9	103.3
Государственное управление и оборона; обязательное социальное обеспечение	239 435	239 435	-	111.5	111.5	-
Образование	119 699	118 423	167 021	107.5	107.1	115.5
Здравоохранение и социальное обслуживание населения	144 527	134 344	175 124	107.0	108.1	102.8
Культура, развлечения и отдых	118 622	115 746	125 350	111.7	114.1	105.6
Предоставление прочих видов услуг	116 778	89 685	119 584	106.5	94.0	106.9

Среднемесячная номинальная заработная плата по секторам экономики, нарастающая по месяцам

	Всего, драм		Государственный		Негосударственный	
	2014г.	2015г.	2014г.	2015г.	2014г.	2015г.
Январь	155 940	173 217	136 046	155 102	185 628	199 277
Январь-февраль	156 583	173 387	136 644	155 443	186 037	199 268
Январь-март	158 124	175 565	137 588	155 981	188 197	203 703
Январь-апрель	159 009	177 153	137 947	157 419	189 585	205 406
Январь-май	159 842	177 656	138 296	157 824	190 924	205 897
Январь-июнь	161 002	178 208	139 030	158 163	192 504	206 615
Январь-июль	163 717	180 834	142 352	161 504	194 192	208 107
Январь-август	164 625	181 133	143 652	161 613	194 391	208 546
Январь-сентябрь	165 489	181 352 [◇]	144 678	161 746 [◇]	194 922	208 798 [◇]
Январь-октябрь	166 410	181 675 ¹	146 053	162 093 ¹	195 131	209 019 ¹

¹ Оценка

1.РЕАЛЬНЫЙ СЕКТОР

Среднемесячная номинальная заработная плата по видам валют (по курсу ЦБ РА), нарастающая по месяцам 2015г.

	Драм	%		Доллар США	%	
		к предыду- щему периоду	к соответству- ющему периоду 2014г.		к предыду- щему периоду	к соответству- ющему периоду 2014г.
Январь	173 217	80.2	111.1	364	78.1	95.1
Январь-февраль	173 387	100.1	110.7	363	99.8	95.0
Январь-март	175 565	101.3	111.0	368	101.2	95.6
Январь-апрель	177 153	100.9	111.4	372	101.1	96.3
Январь-май	177 656	100.3	111.1	372	100.1	96.0
Январь-июнь	178 208	100.3	110.7	374	100.4	95.6
Январь-июль	180 834	101.5	110.5	379	101.3	95.2
Январь-август	181 133	100.2	110.0	380	100.3	94.8
Январь-сентябрь ¹	181 352	100.1	109.6	380	100.0	94.2
Январь-октябрь ¹	181 675	100.2	109.2	381	100.3	94.0

	Евро	%		Рубль РФ	%	
		к предыду- щему периоду	к соответству- ющему периоду 2014г.		к предыду- щему периоду	к соответству- ющему периоду 2014г.
Январь	312	82.6	111.0	23 376	89.3	180.3
Январь-февраль	316	101.1	112.6	23 305	99.7	176.4
Январь-март	326	103.2	116.1	23 070	99.0	171.0
Январь-апрель	333	102.2	118.5	22 255	96.5	163.6
Январь-май	334	100.1	118.1	21 482	96.5	157.6
Январь-июнь	335	100.3	117.3	21 368	99.5	156.1
Январь-июль	340	101.7	116.9	21 683	101.5	155.7
Январь-август	341	100.3	115.9	22 062	101.7	156.8
Январь-сентябрь ¹	340	99.9	114.5	22 389	101.5	156.9
Январь-октябрь ¹	341	100.2	113.4	22 596	100.9	155.3

¹ Оценка