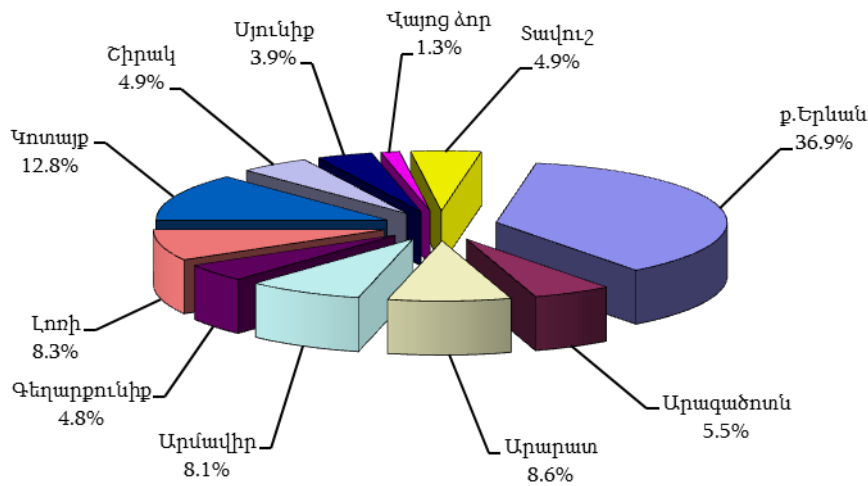


5.5. Անշարժ գույքի շուկա

5.5.1. Անշարժ գույքի շուկան 2018 թվականի հոկտեմբերին: Ըստ ՀՀ անշարժ գույքի կադաստրի կոմիտեի ամփոփ տեղեկատվության, 2018թ. հոկտեմբերին հանրապետությունում անշարժ գույքի նկատմամբ իրականացվել են 15 773 իրավունքների պետական գրանցման գործարքներ:

Անշարժ գույքի նկատմամբ իրականացված ընդհանուր գործարքներն ըստ ՀՀ մարզերի և Երևան քաղաքի, 2018թ. հոկտեմբեր

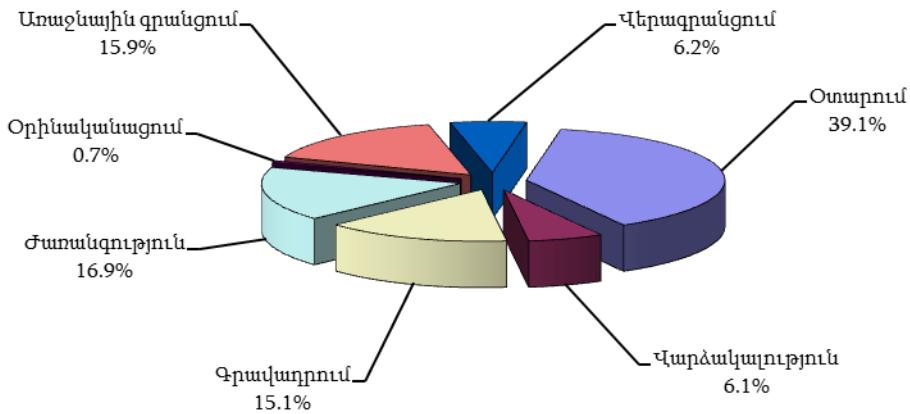


Անշարժ գույքի նկատմամբ իրականացված ընդհանուր գործարքներն ըստ ՀՀ մարզերի և Երևան քաղաքի

միավոր

	2017թ. հոկտեմբեր	2018թ. սեպտեմբեր	2018թ. հոկտեմբեր
Երևան	5 870	4 605	5 813
Արագածոտն	991	625	875
Արարատ	1 084	973	1 351
Արմավիր	988	972	1 275
Գեղարքունիք	1 278	763	769
Լոռի	924	881	1 310
Կոտայք	1 820	1 772	2 020
Շիրակ	828	631	769
Սյունիք	639	543	613
Վայոց ձոր	315	215	200
Տավուշ	587	431	778
<b>Ընդամենը ՀՀ</b>	<b>15 324</b>	<b>12 411</b>	<b>15 773</b>

Անշարժ գույքի նկատմամբ իրականացված ընդհանուր գործարքներն ըստ տեսակների, 2018թ. հոկտեմբեր

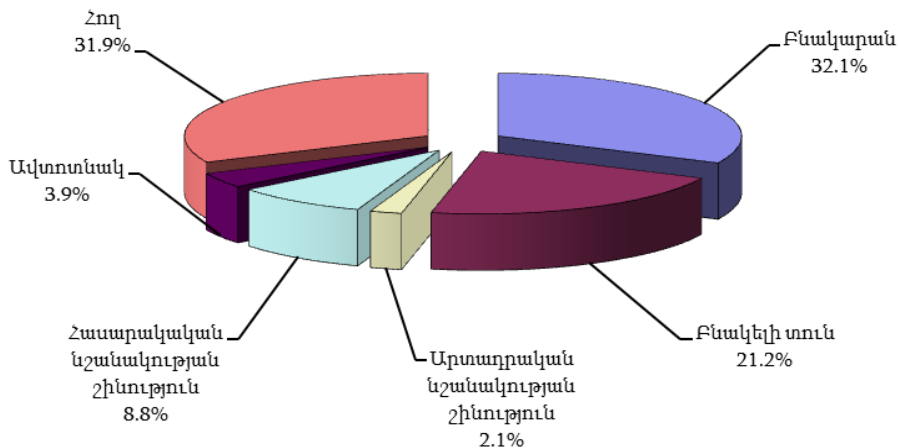


Անշարժ գույքի նկատմամբ իրականացված ընդհանուր գործարքներն ըստ գործարքի տեսակների, 2018թ. հոկտեմբեր

միավոր

	Ընդամենը	այդ թվում՝		
		ք. Երևան	ՀՀ մարզերի քաղաքներ	ՀՀ մարզերի գյուղեր
Օտարում	6 159	2 233	1 547	2 379
այդ թվում՝				
առուվաճառք	4 484	1 638	1 109	1 737
նվիրատվություն	1 502	555	418	529
փոխանակում	5	5	-	-
այլ	168	35	20	113
Վարձակալում	970	500	276	194
Գրավադրում	2 380	1 337	612	431
Ժառանգում	2 668	614	614	1 440
Օրինականացում	113	23	42	48
Մտաջնային գրանցում	2 514	866	750	898
Վերագրանցում	969	240	243	486
<b>Ընդամենը</b>	<b>15 773</b>	<b>5 813</b>	<b>4 084</b>	<b>5 876</b>

Անշարժ գույքի նկատմամբ իրականացված ընդհանուր գործարքներն ըստ գույքի տեսակների, 2018թ. հոկտեմբեր



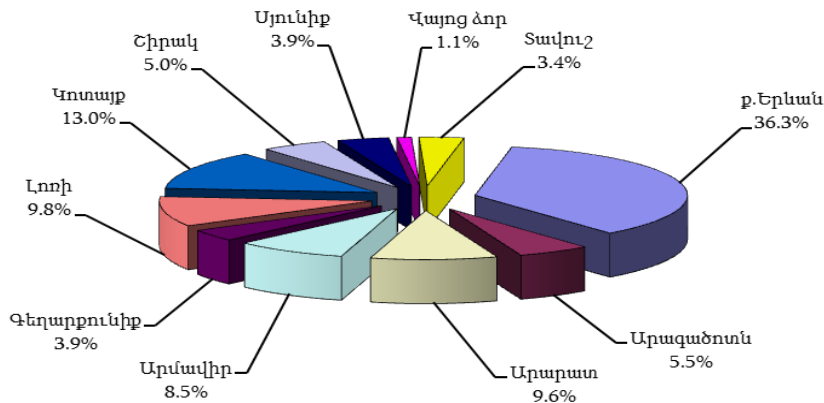
Անշարժ գույքի նկատմամբ իրականացված ընդհանուր գործարքներն ըստ գույքի տեսակների, 2018թ. հոկտեմբեր

միավոր

	Ընդամենը	աղ թվում		
		ք.Երևան	ՀՀ մարզերի քաղաքներ	ՀՀ մարզերի գյուղեր
Բազմաբնակարան շենքի բնակարան	5 068	3 454	1 525	89
Բնակելի տուն	3 351	758	940	1 653
Արտադրական նշանակության շինություն	326	116	76	134
Հասարակական նշանակության օբյեկտ	1 383	752	433	198
Ավտոտնակ	612	457	132	23
Հող	5 033	276	978	3 779
որից գյուղատնտեսական	3 149	25	424	2 700
<b>Ընդամենը</b>	<b>15 773</b>	<b>5 813</b>	<b>4 084</b>	<b>5 876</b>

**5.5.1.1. Օտարման գործարքներ:** 2018թ. հոկտեմբերին հանրապետությունում անշարժ գույքի նկատմամբ իրականացվել են 6 159 օտարման գործարքներ:

Անշարժ գույքի նկատմամբ իրականացված օտարման գործարքներն ըստ ՀՀ մարզերի և Երևան քաղաքի, 2018թ. հոկտեմբեր

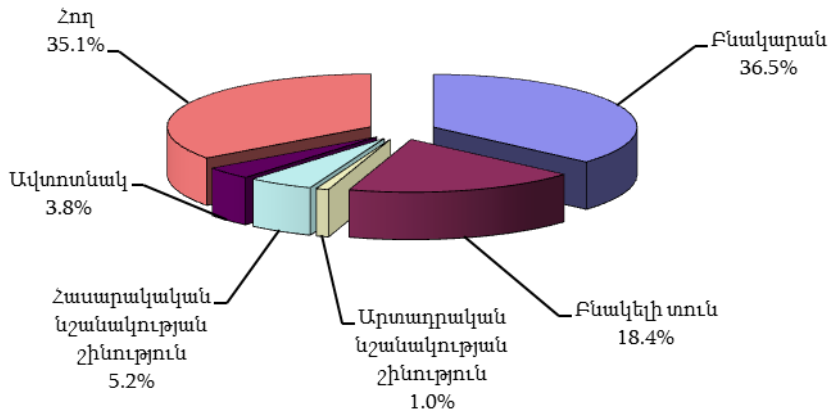


Անշարժ գույքի նկատմամբ իրականացված օտարման գործարքներն ըստ ՀՀ մարզերի և Երևան քաղաքի

միավոր

	2017թ. հոկտեմբեր	2018թ. սեպտեմբեր	2018թ. հոկտեմբեր
ք.Երևան	2 148	1 928	2 233
Արագածոտն	371	234	337
Արարատ	421	424	594
Արմավիր	419	398	518
Գեղարքունիք	477	182	243
Լոռի	289	365	606
Կոտայք	858	729	803
Շիրակ	254	284	307
Սյունիք	171	191	239
Վայոց ձոր	99	73	67
Տավուշ	176	121	212
<b>Ընդամենը ՀՀ</b>	<b>5 683</b>	<b>4 929</b>	<b>6 159</b>

Անշարժ գույքի նկատմամբ իրականացված օտարման գործարքներն ըստ գույքի տեսակների, 2018թ. հոկտեմբեր

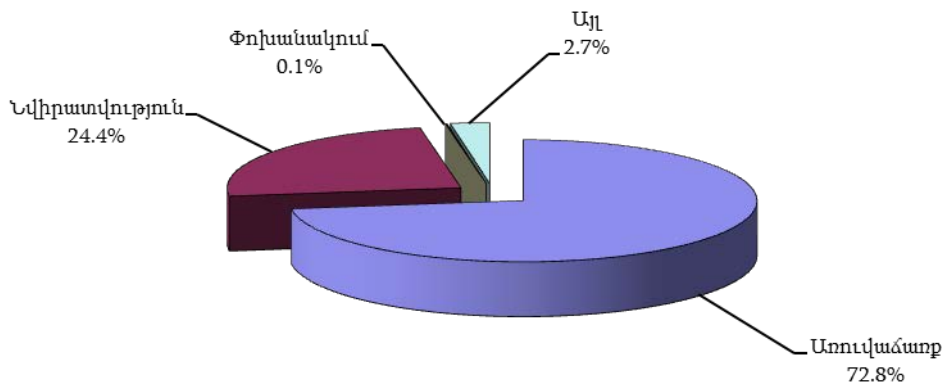


Անշարժ գույքի նկատմամբ իրականացված օտարման գործարքներն ըստ գույքի տեսակների, 2018թ. հոկտեմբեր

միավոր

	Ընդամենը	այդ թվում՝		
		ք.երևան	ՀՀ մարզերի քաղաքներ	ՀՀ մարզերի գյուղեր
Բազմաբնակարան շենքի բնակարան	2 248	1 491	710	47
Բնակելի տուն	1 133	280	305	548
Արտադրական նշանակության շինություն	63	12	11	40
Հասարակական նշանակության օբյեկտ	319	157	119	43
Ավտոտնակ	237	163	65	9
Հող	2 159	130	337	1 692
որից՝ գյուղատնտեսական	1 272	12	118	1 142
<b>Ընդամենը</b>	<b>6 159</b>	<b>2 233</b>	<b>1 547</b>	<b>2 379</b>

Անշարժ գույքի նկատմամբ իրականացված օտարման գործարքներն ըստ տեսակների, 2018թ. հոկտեմբեր

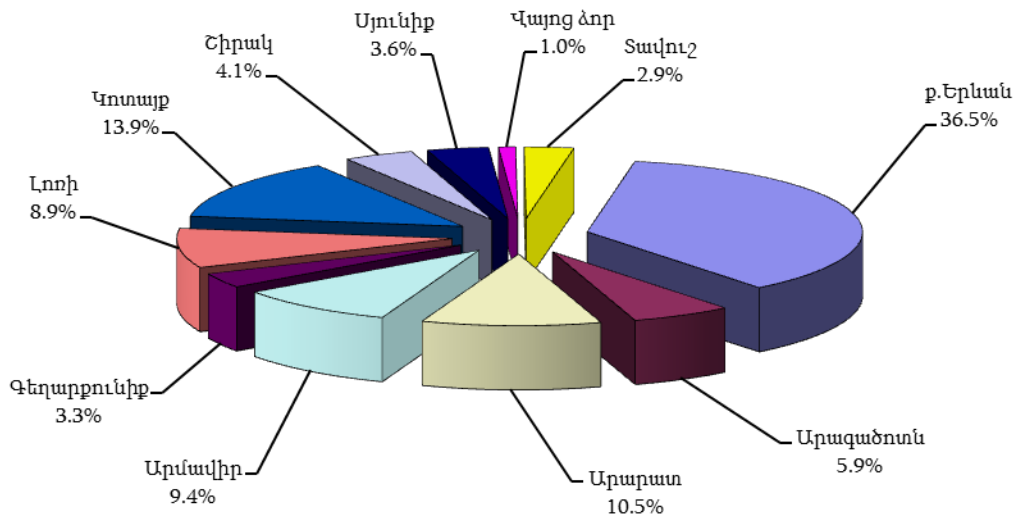


**Անշարժ գույքի նկատմամբ իրականացված օտարման գործարքներն ըստ ՀՀ մարզերի և Երևան քաղաքի, 2018թ. հոկտեմբեր**

*միավոր*

	Ընդամենը	այդ թվում՝			
		առուվաճառք	նվիրատվություն	փոխանակում	այլ
ք.Երևան	2 233	1 638	555	5	35
Արագածոտն	337	265	71	-	1
Արարատ	594	473	118	-	3
Արմավիր	518	420	95	-	3
Գեղարքունիք	243	149	90	-	4
Լոռի	606	400	109	-	97
Կոտայք	803	621	177	-	5
Շիրակ	307	182	123	-	2
Սյունիք	239	163	68	-	8
Վայոց ձոր	67	43	23	-	1
Տավուշ	212	130	73	-	9
<b>Ընդամենը ՀՀ</b>	<b>6 159</b>	<b>4 484</b>	<b>1 502</b>	<b>5</b>	<b>168</b>

**Անշարժ գույքի նկատմամբ իրականացված առուվաճառքի գործարքներն ըստ ՀՀ մարզերի և Երևան քաղաքի, 2018թ. հոկտեմբեր**

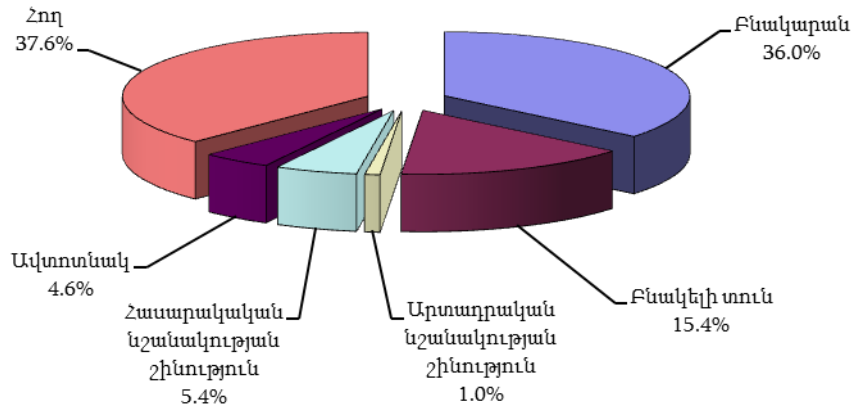


**Անշարժ գույքի նկատմամբ իրականացված առուվաճառքի գործարքներն ըստ ՀՀ մարզերի և Երևան քաղաքի**

*միավոր*

	2017թ. հոկտեմբեր	2018թ. սեպտեմբեր	2018թ. հոկտեմբեր
ք.Երևան	1 681	1 420	1 638
Արագածոտն	292	177	265
Արարատ	320	341	473
Արմավիր	331	308	420
Գեղարքունիք	404	122	149
Լոռի	220	277	400
Կոտայք	738	562	621
Շիրակ	159	182	182
Սյունիք	97	132	163
Վայոց ձոր	80	50	43
Տավուշ	121	80	130
<b>Ընդամենը ՀՀ</b>	<b>4 443</b>	<b>3 651</b>	<b>4 484</b>

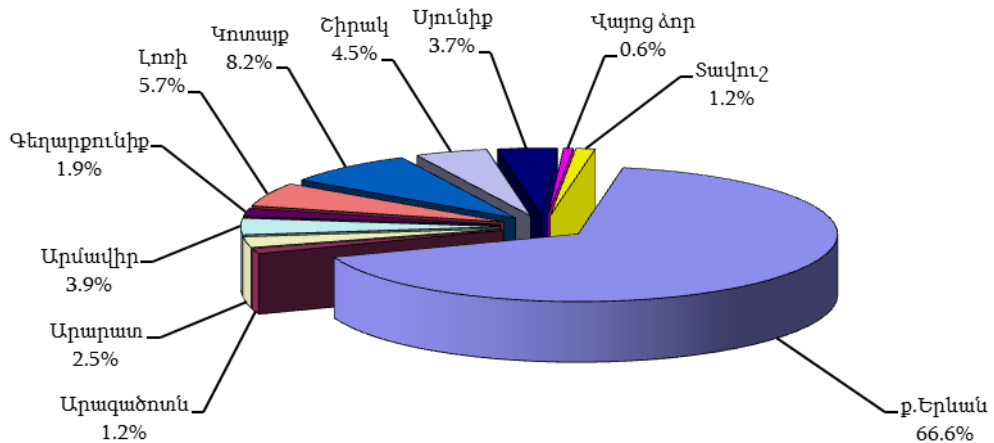
Անշարժ գույքի նկատմամբ իրականացված առուվաճառքի գործարքներն ըստ գույքի տեսակների, 2018թ. հոկտեմբեր



Անշարժ գույքի նկատմամբ իրականացված առուվաճառքի գործարքներն ըստ գույքի տեսակների

	2017թ. հոկտեմբեր	2018թ. սեպտեմբեր	2018թ. հոկտեմբեր
Բազմաբնակարան շենքի բնակարան	1 522	1 422	1 616
Բնակելի տուն	561	553	691
Մրտադրական նշանակության շինություն	65	40	45
Հասարակական նշանակության օբյեկտ	166	145	240
Ավտոտնակ	237	165	205
Հող	1 892	1 326	1 687
որից՝ գյուղատնտեսական	1 079	686	933
<b>Ընդամենը</b>	<b>4 443</b>	<b>3 651</b>	<b>4 484</b>

Բազմաբնակարան շենքերի բնակարանների նկատմամբ իրականացված առուվաճառքի գործարքներն ըստ ՀՀ մարզերի և Երևան քաղաքի, 2018թ. հոկտեմբեր



5.ՍՈՑԻԱԼ-ԺՈՂՈՎՐԴԱԳՐԱԿԱՆ ՀԱՏՎԱԾ

Բազմաբնակարան շենքերի բնակարանների նկատմամբ իրականացված առուվաճառքի գործարքներն ըստ ՀՀ մարզերի և Երևան քաղաքի

միավոր

	2017թ. հոկտեմբեր	2018թ. սեպտեմբեր	2018թ. հոկտեմբեր
ք.Երևան	1 093	942	1 077
Արագածոտն	8	12	20
Արարատ	40	45	40
Արմավիր	45	56	63
Գեղարքունիք	29	25	31
Լոռի	66	73	91
Կոտայք	115	127	133
Շիրակ	65	68	73
Սյունիք	28	46	59
Վայոց ձոր	10	9	10
Տավուշ	23	19	19
<b>Ընդամենը ՀՀ</b>	<b>1 522</b>	<b>1 422</b>	<b>1 616</b>

Երևան քաղաքի բազմաբնակարան շենքերի բնակարանների շուկայական միջին գներն ըստ վարչական շրջանների

դրամ

	Բնակարանների 1 քառ. մ մակերեսի հաշվարկով շուկայական միջին գները		
	2017թ. հոկտեմբեր	2018թ. սեպտեմբեր	2018թ. հոկտեմբեր
Կենտրոն	455 800	552 000	560 600
Արաբկիր	343 500	378 900	381 200
Քանաքեռ-Զեյթուն	267 400	280 200	283 000
Նոր-Նորք	231 500	244 400	246 700
Ավան	248 600	260 700	261 000
Էրեբունի	238 000	260 800	260 800
Շենգավիթ	243 200	255 000	257 800
Դավթաշեն	254 500	293 200	295 000
Աջափնյակ	228 500	254 050	258 100
Սալաթիա-Մեքաստիա	232 500	242 200	244 200
Նուբարաշեն	158 000	168 200	169 000

Բազմաբնակարան շենքերի բնակարանների շուկայական միջին գներն ըստ քաղաքների

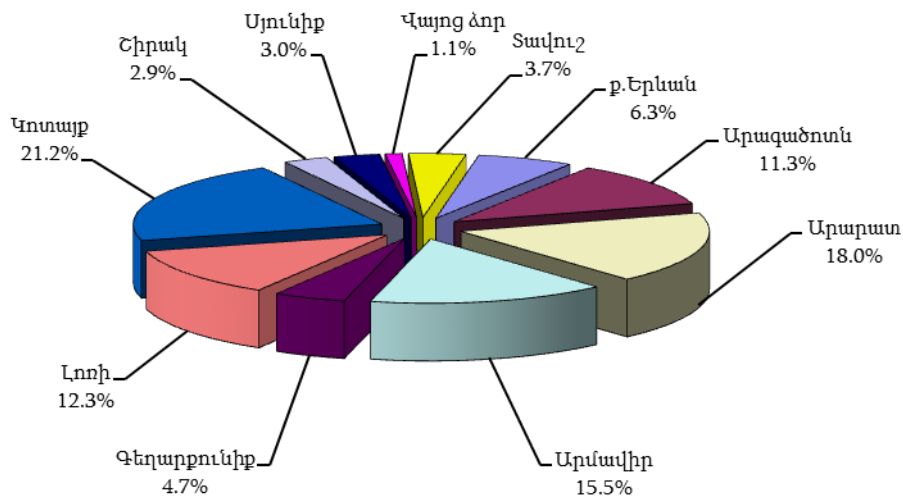
դրամ

Մարզ	Քաղաք	Բնակարանների 1 քառ. մ մակերեսի հաշվարկով շուկայական միջին գները	
		2018թ. սեպտեմբեր	2018թ. հոկտեմբեր
Արագածոտն	Աշտարակ	111 000	112 350
	Ապարան	85 500	83 000
	Թային	76 000	74 000
Արարատ	Արտաշատ	104 700	106 500
	Մասիս	106 850	107 150
	Վեդի	93 850	95 500
	Արարատ	82 900	82 600
Արմավիր	Վաղարշապատ	124 500	127 600
	Արմավիր	92 600	94 500
	Մեծամոր	64 300	66 300
Գեղարքունիք	Սևան	83 000	84 100
	Գավառ	56 100	54 000
	Մարտունի	126 300	122 900
	Վարդենիս	55 000	56 200
	Ճամբարակ	40 500	40 500

5.ՍՈՑԻԱԼ-ԺՈՂՈՎՐԴԱԳՐԱԿԱՆ ՀԱՏՎԱԾ

Մարզ	Քաղաք	Բնակարանների 1 քառ. մ մակերեսի հաշվարկով շուկայական միջին գները	
		2018թ. սեպտեմբեր	2018թ. հոկտեմբեր
Լոռի	Վանաձոր	78 900	80 200
	Ստեփանավան	67 100	68 000
	Սպիտակ	97 300	97 300
	Ալավերդի	51 500	51 400
	Տաշիր	60 500	59 200
	Թումանյան	23 000	23 500
	Շամլուղ	28 300	28 300
	Ախթալա	37 600	37 600
Կոտայք	Աբովյան	160 300	163 600
	Նոր Հաճն	127 500	128 000
	Բյուրեղավան	99 300	99 300
	Եղվարդ	120 100	120 100
	Հրազդան	62 300	62 500
	Ծաղկաձոր	285 000	285 000
	Չարենցավան	73 700	74 500
Շիրակ	Գյումրի	89 300	88 100
	Արթիկ	62 100	61 000
	Մարալիկ	51 100	51 100
Սյունիք	Գորիս	136 200	136 200
	Կապան	107 300	106 000
	Սիսիան	85 000	83 500
	Մեղրի	101 550	101 550
	Քաջարան	104 100	103 850
	Դաստակերտ	21 400	21 400
Վայոց ձոր	Վայք	86 000	86 000
	Եղեգնաձոր	121 100	121 800
	Ջերմուկ	108 000	106 500
Տավուշ	Դիլիջան	113 000	113 000
	Իջևան	115 100	116 500
	Բերդ	95 000	95 500
	Նոյեմբերյան	60 200	61 200
	Այրում	59 100	60 200

Հողերի նկատմամբ իրականացված առուվաճառքի գործարքներն ըստ ՀՀ մարզերի և Երևան քաղաքի, 2018թ. հոկտեմբեր





Հողերի նկատմամբ իրականացված առուվաճառքի գործարքներն ըստ ՀՀ մարզերի և Երևան քաղաքի

միավոր

	2017թ. հոկտեմբեր	2018թ. սեպտեմբեր	2018թ. հոկտեմբեր
ք. Երևան	98	100	106
Արագածոտն	248	136	191
Արարատ	178	190	303
Արմավիր	206	187	262
Գեղարքունիք	330	63	80
Լոռի	106	151	208
Կոտայք	506	327	356
Շիրակ	49	62	49
Սյունիք	40	48	51
Վայոց ձոր	57	30	19
Տավուշ	74	32	62
<b>Ընդամենը ՀՀ</b>	<b>1 892</b>	<b>1 326</b>	<b>1 687</b>

Պետական և համայնքային. մասնավոր սեփականություն հանդիսացող հողերի նկատմամբ գրանցված առուվաճառքի (բացառությամբ հատուկ պահպանվող տարածքների և էներգետիկայի օբյեկտների) գործարքներն ըստ ՀՀ մարզերի և Երևան քաղաքի, 2018թ. հոկտեմբեր

ա) պետական և համայնքային

	Գյուղատնտեսական նշանակության հողերի		Արդյունաբերական նշանակության հողերի		Բնակավայրերի հողերի			
					բնակելի կառուցապատման (տնամերձ)		հասարակական կառուցապատման	
	քանակը, միավոր	մակերեսը, հա	քանակը, միավոր	մակերեսը, հա	քանակը, միավոր	մակերեսը, հա	քանակը, միավոր	մակերեսը, հա
ք. Երևան	-	-	-	-	4	0.31	4	0.20
Արագածոտն	25	25.78	-	-	2	0.11	3	0.35
Արարատ	25	10.55	1	0.11	14	1.19	11	0.24
Արմավիր	6	7.00	2	0.08	2	0.12	7	0.32
Գեղարքունիք	6	7.87	1	0.39	12	1.47	12	1.34
Լոռի	17	1.28	6	0.60	4	0.03	14	1.04
Կոտայք	8	3.98	-	-	11	0.61	3	0.05
Շիրակ	-	-	-	-	-	-	4	0.14
Սյունիք	4	0.49	4	0.43	9	1.33	5	1.01
Վայոց ձոր	1	1.54	-	-	4	0.15	1	0.02
Տավուշ	10	5.30	1	0.40	3	0.19	8	0.21
<b>Ընդամենը ՀՀ</b>	<b>102</b>	<b>63.79</b>	<b>15</b>	<b>2.01</b>	<b>65</b>	<b>5.51</b>	<b>72</b>	<b>4.92</b>

բ) մասնավոր

	Գյուղատնտեսական նշանակության հողերի		Արդյունաբերական նշանակության հողերի		Բնակավայրերի հողերի			
					բնակելի կառուցապատման (տնամերձ)		հասարակական կառուցապատման	
	քանակը, միավոր	մակերեսը, հա	քանակը, միավոր	մակերեսը, հա	քանակը, միավոր	մակերեսը, հա	քանակը, միավոր	մակերեսը, հա
ք. Երևան	7	0.97	3	2.83	58	7.24	30	6.17
Արագածոտն	127	153.03	-	-	31	2.83	2	0.03
Արարատ	162	88.84	-	-	82	6.94	8	0.44
Արմավիր	136	122.18	-	-	94	8.77	15	0.34
Գեղարքունիք	22	16.80	-	-	14	1.97	11	0.78
Լոռի	125	61.72	3	0.02	24	2.74	13	0.50
Կոտայք	174	77.63	1	0.50	141	12.80	14	0.57

5.ՍՈՑԻԱԼ-ԺՈՂՈՎՐԴԱԳՐԱԿԱՆ ՀԱՏՎԱԾ

	Գյուղատնտեսական նշանակության հողերի		Արդյունաբերական նշանակության հողերի		Բնակավայրերի հողերի			
					բնակելի կառուցապատման (տնամերձ)		հասարակական կառուցապատման	
	քանակը, միավոր	մակերեսը, հա	քանակը, միավոր	մակերեսը, հա	քանակը, միավոր	մակերեսը, հա	քանակը, միավոր	մակերեսը, հա
Շիրակ	29	27.68	-	-	14	1.38	2	0.05
Սյունիք	19	15.59	-	-	5	0.30	4	0.10
Վայոց ձոր	7	40.50	-	-	3	0.27	2	0.01
Տավուշ	23	36.82	-	-	9	1.00	8	0.06
<b>Ընդամենը ՀՀ</b>	<b>831</b>	<b>641.76</b>	<b>7</b>	<b>3.35</b>	<b>475</b>	<b>46.24</b>	<b>109</b>	<b>9.05</b>

Պետական և համայնքային սեփականություն հանդիսացող հողերի ուղղակի և աճուրդ-վաճառքի (բացառությամբ հատուկ պահպանվող տարածքների և էներգետիկայի օբյեկտների) գործարքներն ըստ ՀՀ մարզերի և Երևան քաղաքի, 2018թ. հոկտեմբեր

ա) ուղղակի վաճառք

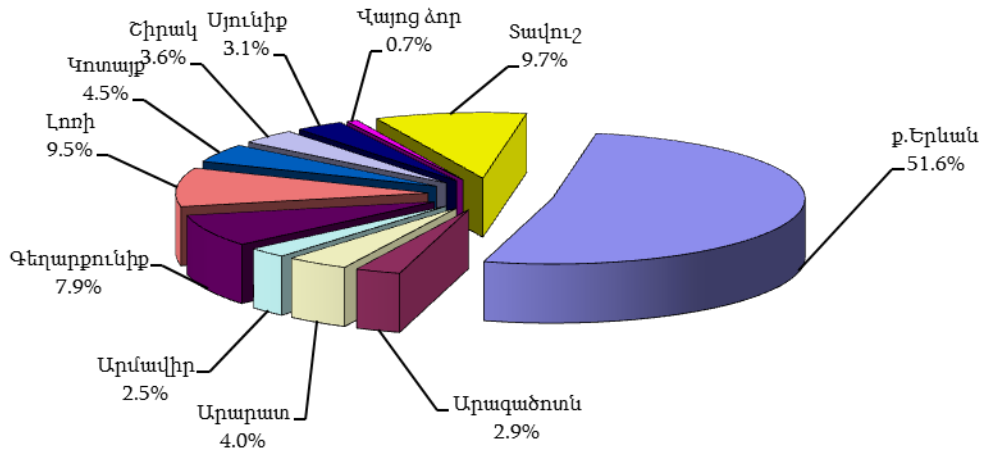
	Ընդամենը		այդ թվում՝					
			արդյունաբերական նշանակության հողերի		բնակավայրերի հողերի			
	քանակը, միավոր	մակերեսը, հա	քանակը, միավոր	մակերեսը, հա	քանակը, միավոր	մակերեսը, հա	քանակը, միավոր	մակերեսը, հա
ք. Երևան	1	0.12	-	-	1	0.12	-	-
Արագածոտն	-	-	-	-	-	-	-	-
Արարատ	3	0.01	-	-	-	-	3	0.01
Արմավիր	2	0.005	-	-	1	0.002	1	0.003
Գեղարքունիք	3	0.02	-	-	-	-	3	0.02
Լոռի	19	0.65	4	0.11	4	0.03	11	0.51
Վոտայք	5	0.15	-	-	5	0.15	-	-
Շիրակ	1	0.01	-	-	-	-	1	0.01
Սյունիք	5	0.02	-	-	5	0.02	-	-
Վայոց ձոր	-	-	-	-	-	-	-	-
Տավուշ	1	0.05	-	-	1	0.05	-	-
<b>Ընդամենը ՀՀ</b>	<b>40</b>	<b>1.035</b>	<b>4</b>	<b>0.11</b>	<b>17</b>	<b>0.372</b>	<b>19</b>	<b>0.553</b>

բ) աճուրդ-վաճառք

	Ընդամենը		այդ թվում՝							
			գյուղատնտեսական նշանակության հողերի		արդյունաբերական նշանակության հողերի		բնակավայրերի հողերի			
	քանակը, միավոր	մակերեսը, հա	քանակը, միավոր	մակերեսը, հա	քանակը, միավոր	մակերեսը, հա	քանակը, միավոր	մակերեսը, հա	քանակը, միավոր	մակերեսը, հա
ք. Երևան	6	0.39	-	-	-	-	2	0.19	4	0.20
Արագածոտն	21	22.28	16	21.82	-	-	2	0.11	3	0.35
Արարատ	46	11.97	23	10.44	1	0.11	14	1.19	8	0.23
Արմավիր	14	7.02	5	6.50	2	0.08	1	0.12	6	0.32
Գեղարքունիք	26	6.08	4	2.90	1	0.39	12	1.47	9	1.32
Լոռի	7	1.26	2	0.24	2	0.49	-	-	3	0.53
Վոտայք	16	4.39	7	3.88	-	-	6	0.46	3	0.05
Շիրակ	3	0.13	-	-	-	-	-	-	3	0.13
Սյունիք	17	3.24	4	0.49	4	0.43	4	1.31	5	1.01
Վայոց ձոր	6	1.71	1	1.54	-	-	4	0.15	1	0.02
Տավուշ	21	6.04	10	5.30	1	0.40	2	0.13	8	0.21
<b>Ընդամենը ՀՀ</b>	<b>183</b>	<b>64.51</b>	<b>72</b>	<b>53.11</b>	<b>11</b>	<b>1.9</b>	<b>47</b>	<b>5.13</b>	<b>53</b>	<b>4.37</b>

5.5.1.2. Վարձակալության գործարքներ: 2018թ. հոկտեմբերին հանրապետությունում անշարժ գույքի նկատմամբ իրականացվել են 970 վարձակալության գործարքներ:

Անշարժ գույքի նկատմամբ իրականացված վարձակալության գործարքներն ըստ ՀՀ մարզերի և Երևան քաղաքի, 2018թ. հոկտեմբեր

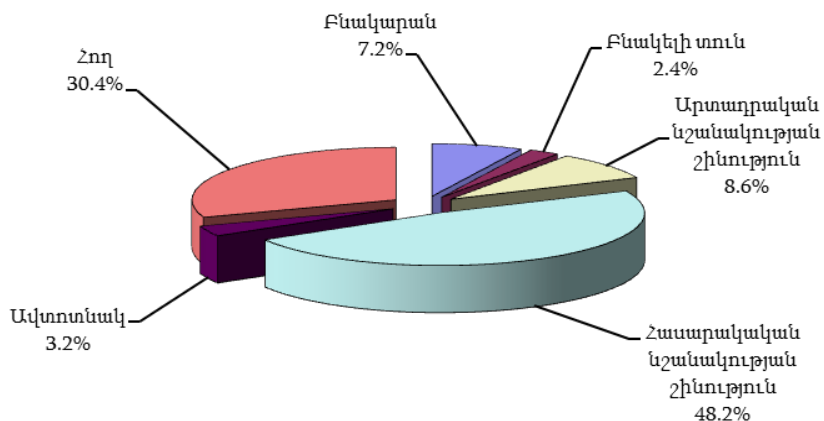


Անշարժ գույքի նկատմամբ իրականացված վարձակալության գործարքներն ըստ ՀՀ մարզերի և Երևան քաղաքի

միավոր

	2017թ. հոկտեմբեր	2018թ. սեպտեմբեր	2018թ. հոկտեմբեր
Երևան	475	451	500
Արագածոտն	36	12	28
Արարատ	34	28	39
Արմավիր	18	26	24
Գեղարքունիք	140	81	77
Լոռի	129	33	92
Կոտայք	53	51	44
Շիրակ	71	36	35
Սյունիք	94	20	30
Վայոց ձոր	22	11	7
Տավուշ	19	37	94
<b>Ընդամենը ՀՀ</b>	<b>1 091</b>	<b>786</b>	<b>970</b>

Անշարժ գույքի նկատմամբ իրականացված վարձակալության գործարքներն ըստ գույքի տեսակների, 2018թ. հոկտեմբեր



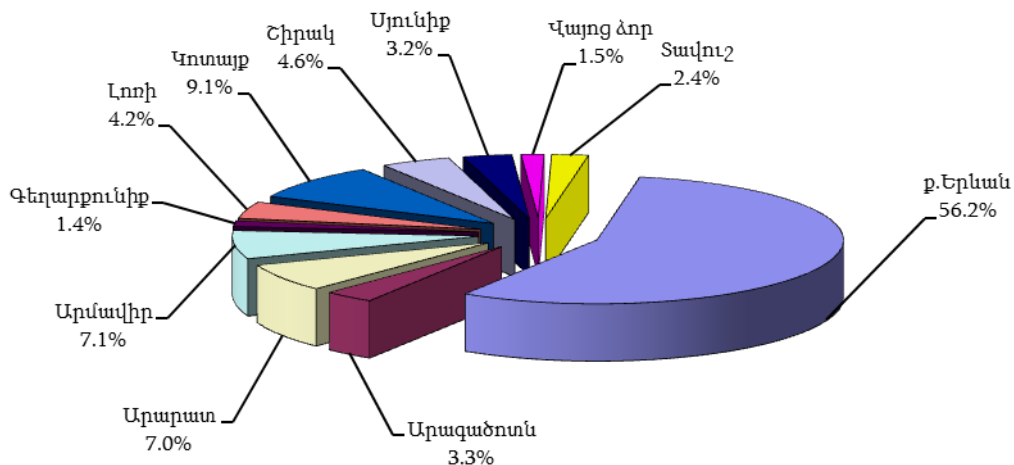
Անշարժ գույքի նկատմամբ իրականացված վարձակալության գործարքներն ըստ գույքի տեսակների, 2018թ. հոկտեմբեր

միավոր

	Ընդամենը	այդ թվում՝		
		ք.Երևան	ՀՀ մարզերի քաղաքներ	ՀՀ մարզերի գյուղեր
Բազմաբնակարան շենքի բնակարան	70	24	46	-
Բնակելի տուն	23	14	7	2
Արտադրական նշանակության շինություն	83	54	19	10
Հասարակական նշանակության օբյեկտ	468	320	97	51
Ավտոտնակ	31	26	5	-
Հող	295	62	102	131
որից՝ գյուղատնտեսական	160	3	57	100
<b>Ընդամենը</b>	<b>970</b>	<b>500</b>	<b>276</b>	<b>194</b>

5.5.1.3. **Գրավադրման գործարքներ:** 2018թ. հոկտեմբերին հանրապետությունում անշարժ գույքի նկատմամբ իրականացվել են 2 380 գրավադրման գործարքներ:

Անշարժ գույքի նկատմամբ իրականացված գրավադրման գործարքներն ըստ ՀՀ մարզերի և Երևան քաղաքի, 2018թ. հոկտեմբեր

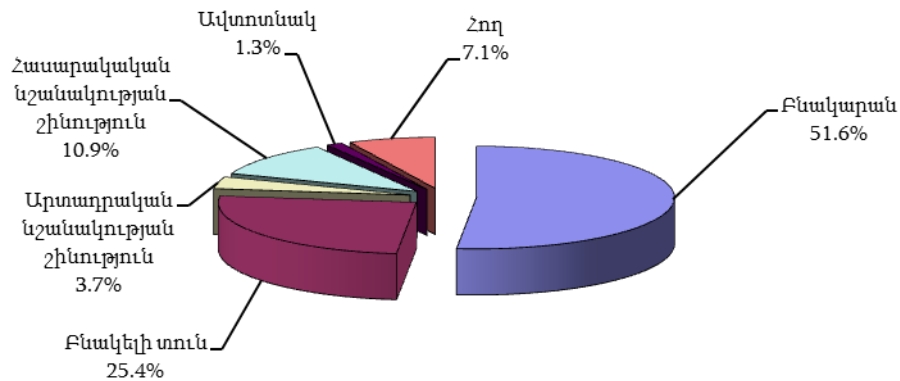


Անշարժ գույքի նկատմամբ իրականացված գրավադրման գործարքներն ըստ ՀՀ մարզերի և Երևան քաղաքի

միավոր

	2017թ. հոկտեմբեր	2018թ. սեպտեմբեր	2018թ. հոկտեմբեր
ք.Երևան	1 302	1 079	1 337
Արագածոտն	47	63	79
Արարատ	96	138	167
Արմավիր	117	172	169
Գեղարքունիք	50	33	35
Լոռի	64	77	99
Կոտայք	192	213	217
Շիրակ	88	95	110
Սյունիք	52	71	75
Վայոց ձոր	11	21	35
Տավուշ	48	33	57
<b>Ընդամենը ՀՀ</b>	<b>2 067</b>	<b>1 995</b>	<b>2 380</b>

Անշարժ գույքի նկատմամբ իրականացված գրավադրման գործարքներն ըստ գույքի տեսակների, 2018թ. հոկտեմբեր



Անշարժ գույքի նկատմամբ իրականացված գրավադրման գործարքներն ըստ գույքի տեսակների, 2018թ. հոկտեմբեր

միավոր

Ընդամենը	Ընդամենը	այդ թվում՝		
		ք.Երևան	ՀՀ մարզերի քաղաքներ	ՀՀ մարզերի գյուղեր
Բազմաբնակարան շենքի բնակարան	1 227	929	293	5
Բնակելի տուն	605	180	193	232
Արտադրական նշանակության շինություն	88	29	27	32
Չասարակական նշանակության օբյեկտ	260	143	82	35
Ավտոտնակ	32	27	2	3
Հող	168	29	15	124
որից՝ գյուղատնտեսական	97	1	1	95
<b>Ընդամենը</b>	<b>2 380</b>	<b>1 337</b>	<b>612</b>	<b>431</b>