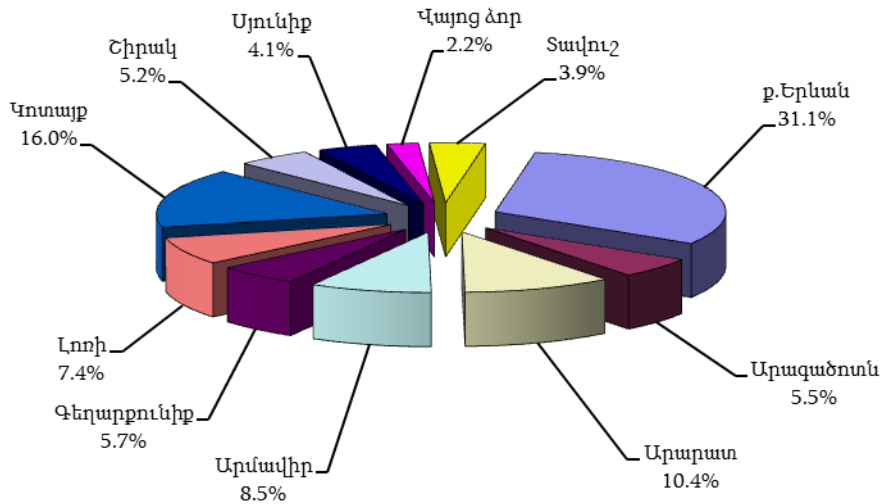


5.5. Անշարժ գույքի շուկա

5.5.1. Անշարժ գույքի շուկան 2019 թվականի հոկտեմբերին: Ըստ Կադաստրի կոմիտեի ամփոփ տեղեկատվության, 2019թ. հոկտեմբերին հանրապետությունում անշարժ գույքի նկատմամբ իրականացվել է 18 344 իրավունքների պետական գրանցման գործարք:

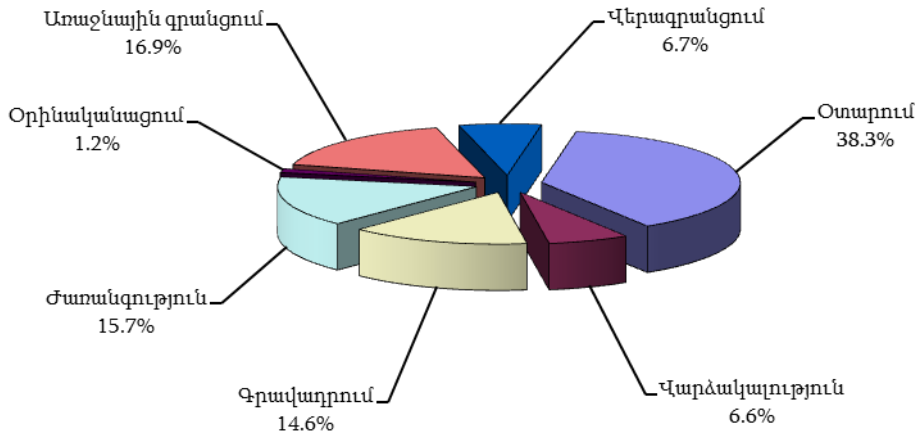
Անշարժ գույքի նկատմամբ իրականացված ընդհանուր գործարքներն ըստ ՀՀ մարզերի և Երևան քաղաքի, 2019թ. հոկտեմբեր



Անշարժ գույքի նկատմամբ իրականացված ընդհանուր գործարքներն ըստ ՀՀ մարզերի և Երևան քաղաքի

	2018թ. հոկտեմբեր	2019թ. սեպտեմբեր	2019թ. հոկտեմբեր
Երևան	5 813	5 601	5 705
Արագածոտն	875	936	1 016
Արարատ	1 351	1 470	1 910
Արմավիր	1 275	1 157	1 565
Գեղարքունիք	769	801	1 053
Լոռի	1 310	1 104	1 361
Կոտայք	2 020	2 201	2 934
Շիրակ	769	761	949
Սյունիք	613	660	759
Վայոց ձոր	200	216	384
Տավուշ	778	665	708
<b>Ընդամենը ՀՀ</b>	<b>15 773</b>	<b>15 572</b>	<b>18 344</b>

Անշարժ գույքի նկատմամբ իրականացված ընդհանուր գործարքներն ըստ գործարքի տեսակների, 2019թ. հոկտեմբեր

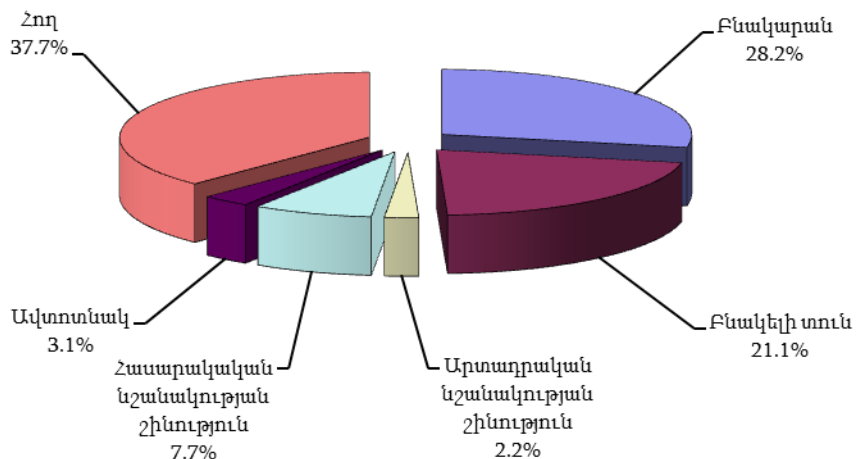


Անշարժ գույքի նկատմամբ իրականացված ընդհանուր գործարքներն ըստ գործարքի տեսակների, 2019թ. հոկտեմբեր

միավոր

	Ընդամենը	այդ թվում՝		
		ք.երևան	ՀՀ մարզերի քաղաքներ	ՀՀ մարզերի գյուղեր
Օտարում	7 027	2 334	1 820	2 873
այդ թվում՝				
առուվաճառք	5 066	1 758	1 322	1 986
նվիրատվություն	1 616	545	438	633
փոխանակում	14	1	5	8
այլ	331	30	55	246
Վարձակալություն	1 216	612	347	257
Գրավադրում	2 681	1 327	845	509
Ժառանգություն	2 875	600	643	1 632
Օրինականացում	223	61	65	97
Առաջնային գրանցում	3 091	508	732	1 851
Վերագրանցում	1 231	263	281	687
<b>Ընդամենը</b>	<b>18 344</b>	<b>5 705</b>	<b>4 733</b>	<b>7 906</b>

Անշարժ գույքի նկատմամբ իրականացված ընդհանուր գործարքներն ըստ գույքի տեսակների, 2019թ. հոկտեմբեր



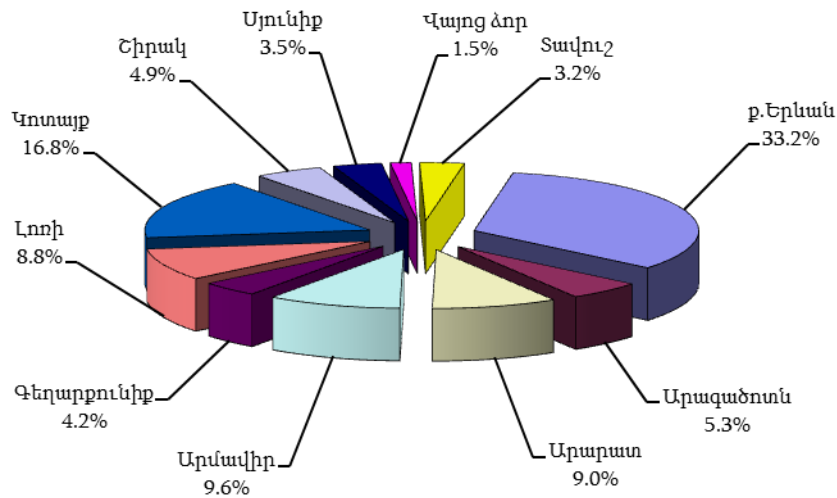
**Անշարժ գույքի նկատմամբ իրականացված ընդհանուր գործարքներն ըստ գույքի տեսակների, 2019թ. հոկտեմբեր**

միավոր

	Ընդամենը	այդ թվում՝		
		ք.Երևան	ՀՀ մարզերի քաղաքներ	ՀՀ մարզերի գյուղեր
Բազմաբնակարան շենքի բնակարան	5 182	3 272	1 787	123
Բնակելի տուն	3 869	870	1 000	1 999
Արտադրական նշանակության շինություն	409	136	103	170
Հասարակական նշանակության շինություն	1 406	776	432	198
Ավտոտնակ	566	362	185	19
Հող	6 912	289	1 226	5 397
որից գյուղատնտեսական նշանակության	4 331	48	438	3 845
<b>Ընդամենը</b>	<b>18 344</b>	<b>5 705</b>	<b>4 733</b>	<b>7 906</b>

**5.5.1.1. Օտարման գործարքներ:** 2019թ.հոկտեմբերին հանրապետությունում անշարժ գույքի նկատմամբ իրականացվել է 7 027 օտարման գործարք:

**Անշարժ գույքի նկատմամբ իրականացված օտարման գործարքներն ըստ ՀՀ մարզերի և Երևան քաղաքի, 2019թ. հոկտեմբեր**




**Անշարժ գույքի նկատմամբ իրականացված օտարման գործարքներն ըստ ՀՀ մարզերի և Երևան քաղաքի**

միավոր

	2018թ. հոկտեմբեր	2019թ. սեպտեմբեր	2019թ. հոկտեմբեր
ք.Երևան	2 233	1 944	2 334
Արագածոտն	337	375	372
Արարատ	594	619	631
Արմավիր	518	460	673
Գեղարքունիք	243	234	298
Լոռի	606	516	615
Կոտայք	803	999	1 179
Շիրակ	307	303	343
Մյունիք	239	223	249
Վայոց ձոր	67	73	109
Տավուշ	212	229	224
<b>Ընդամենը ՀՀ</b>	<b>6 159</b>	<b>5 975</b>	<b>7 027</b>

Անշարժ գույքի նկատմամբ իրականացված օտարման գործարքներն ըստ գույքի տեսակների, 2019թ. հոկտեմբեր

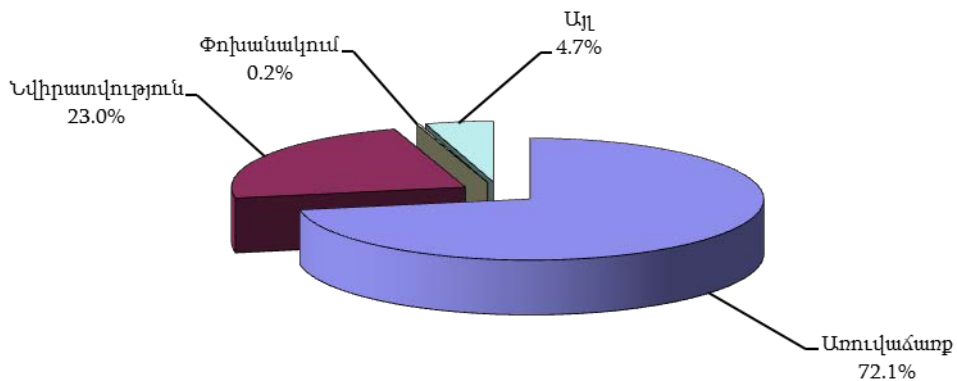


Անշարժ գույքի նկատմամբ իրականացված օտարման գործարքներն ըստ գույքի տեսակների, 2019թ. հոկտեմբեր

միավոր

	Ընդամենը	այդ թվում՝		
		ք. Երևան	ՀՀ մարզերի քաղաքներ	ՀՀ մարզերի գյուղեր
Բազմաբնակարան շենքի բնակարան	2 422	1 547	826	49
Բնակելի տուն	1 235	294	312	629
Արտադրական նշանակության շինություն	97	28	30	39
Հասարակական նշանակության շինություն	272	131	107	34
Ավտոտնակ	279	176	98	5
Հող	2 722	158	447	2 117
որից՝ գյուղատնտեսական նշանակության	1 666	22	164	1 480
<b>Ընդամենը</b>	<b>7 027</b>	<b>2 334</b>	<b>1 820</b>	<b>2 873</b>

Անշարժ գույքի նկատմամբ իրականացված օտարման գործարքներն ըստ գործարքի տեսակների, 2019թ. հոկտեմբեր



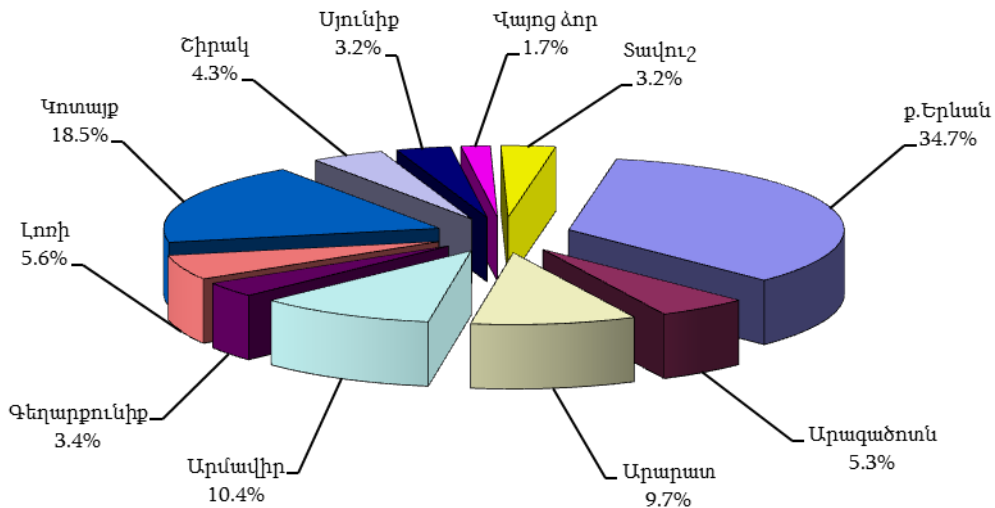
5.ՍՈՑԻԱԼ-ԺՈՂՈՎՐԴԱԳՐԱԿԱՆ ՀԱՏՎԱԾ

Անշարժ գույքի նկատմամբ իրականացված օտարման գործարքներն ըստ գործարքի տեսակների, ՀՀ մարզերի և Երևան քաղաքի, 2019թ. հոկտեմբեր

միավոր

	Ընդամենը	այդ թվում՝			այլ
		առուվաճառք	նվիրատվություն	փոխանակում	
ք.Երևան	2 334	1 758	545	1	30
Արագածոտն	372	267	92	2	11
Արարատ	631	493	135	-	3
Արմավիր	673	525	137	-	11
Գեղարքունիք	298	171	88	-	39
Լոռի	615	286	114	3	212
Կոտայք	1 179	940	219	5	15
Շիրակ	343	217	123	-	3
Սյունիք	249	161	86	-	2
Վայոց ձոր	109	87	21	1	-
Տավուշ	224	161	56	2	5
<b>Ընդամենը ՀՀ</b>	<b>7 027</b>	<b>5 066</b>	<b>1 616</b>	<b>14</b>	<b>331</b>

Անշարժ գույքի նկատմամբ իրականացված առուվաճառքի գործարքներն ըստ ՀՀ մարզերի և Երևան քաղաքի, 2019թ. հոկտեմբեր

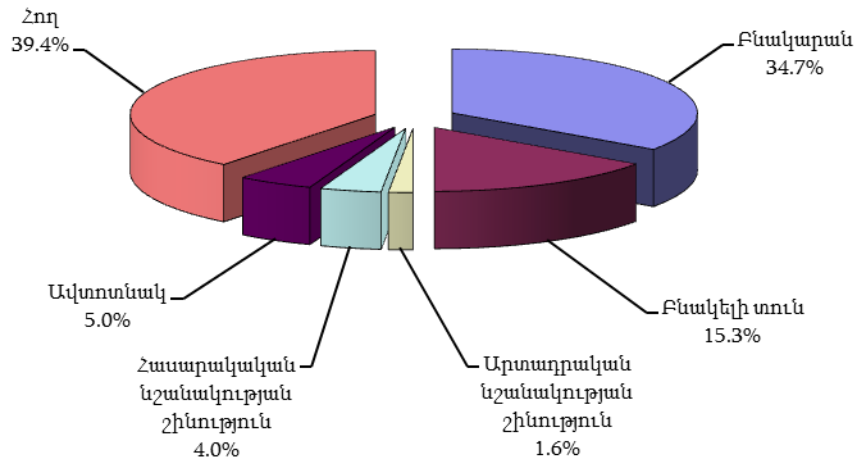


Անշարժ գույքի նկատմամբ իրականացված առուվաճառքի գործարքներն ըստ ՀՀ մարզերի և Երևան քաղաքի

միավոր

	2018թ. հոկտեմբեր	2019թ. սեպտեմբեր	2019թ. հոկտեմբեր
ք.Երևան	1 638	1 416	1 758
Արագածոտն	265	272	267
Արարատ	473	481	493
Արմավիր	420	334	525
Գեղարքունիք	149	150	171
Լոռի	400	274	286
Կոտայք	621	786	940
Շիրակ	182	214	217
Սյունիք	163	122	161
Վայոց ձոր	43	57	87
Տավուշ	130	118	161
<b>Ընդամենը ՀՀ</b>	<b>4 484</b>	<b>4 224</b>	<b>5 066</b>

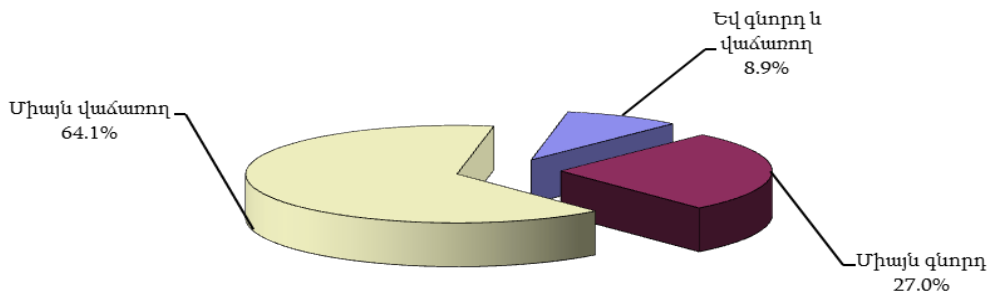
Անշարժ գույքի նկատմամբ իրականացված առուվաճառքի գործարքներն ըստ գույքի տեսակների, 2019թ. հոկտեմբեր



Անշարժ գույքի նկատմամբ իրականացված առուվաճառքի գործարքներն ըստ գույքի տեսակների

	2018թ. հոկտեմբեր	2019թ. սեպտեմբեր	2019թ. հոկտեմբեր
Բազմաբնակարան շենքի բնակարան	1 616	1 447	1 756
Բնակելի տուն	691	660	777
Արտադրական նշանակության շինություն	45	58	79
Հասարակական նշանակության շինություն	240	201	204
Ավտոտնակ	205	187	253
Հող	1 687	1 671	1 997
որից՝ գյուղատնտեսական նշանակության	933	857	1 096
<b>Ընդամենը</b>	<b>4 484</b>	<b>4 224</b>	<b>5 066</b>

Անշարժ գույքի նկատմամբ իրավաբանական անձանց կողմից իրականացված առուվաճառքի գործարքները, 2019թ. հոկտեմբեր



Իրավաբանական անձանց կողմից գնված և վաճառված անշարժ գույքի առուվաճառքի գործարքներն ըստ ՀՀ մարզերի և Երևան քաղաքի, 2019թ. հոկտեմբեր

	Իրավաբանական անձանց կողմից		
	գնված	վաճառված	
ք. Երևան	41		292
Արագածոտն	22		9
Արարատ	6		8

5.ՍՈՑԻԱԼ-ԺՈՂՈՎՐԴԱԳՐԱԿԱՆ ՀԱՏՎԱԾ

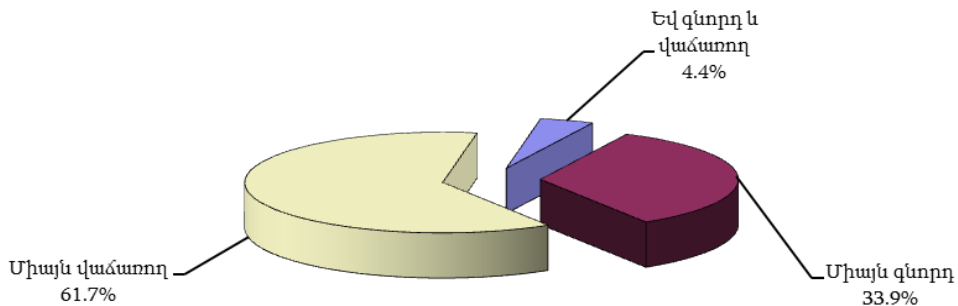
	Իրավաբանական անձանց կողմից	
	գնված	վաճառված
Արմավիր	17	2
Գեղարքունիք	9	6
Լոռի	12	26
Կոտայք	39	28
Շիրակ	8	5
Սյունիք	13	5
Վայոց ձոր	19	3
Տավուշ	8	10
<b>Ընդամենը ՀՀ</b>	<b>194</b>	<b>394</b>

Իրավաբանական անձանց կողմից գնված և վաճառված անշարժ գույքի առուվաճառքի գործարքներն ըստ գույքի տեսակների, 2019թ. հոկտեմբեր

միավոր

	Իրավաբանական անձանց կողմից	
	գնված	վաճառված
Բազմաբնակարան շենքի բնակարան	20	205
Բնակելի տուն	24	37
Արտադրական նշանակության շինություն	24	27
Հասարակական նշանակության շինություն	31	43
Ավտոտնակ	4	55
Հող	91	27
որից՝ գյուղատնտեսական նշանակության	77	12
<b>Ընդամենը</b>	<b>194</b>	<b>394</b>

Անշարժ գույքի նկատմամբ օտարերկրյա քաղաքացիների կողմից իրականացված առուվաճառքի գործարքները, 2019թ. հոկտեմբեր



Օտարերկրյա քաղաքացիների կողմից գնված և վաճառված անշարժ գույքի առուվաճառքի գործարքներն ըստ ՀՀ մարզերի և Երևան քաղաքի, 2019թ. հոկտեմբեր

միավոր

	Օտարերկրյա քաղաքացիների կողմից	
	գնված	վաճառված
ք.Երևան	137	129
Արագածոտն	11	33
Արարատ	6	47
Արմավիր	12	45
Գեղարքունիք	5	16
Լոռի	8	35
Կոտայք	47	60
Շիրակ	4	11
Սյունիք	4	17

5.ՍՈՑԻԱԼ-ԺՈՂՈՎՐԴԱԳՐԱԿԱՆ ՀԱՏՎԱԾ

	Օտարերկրյա քաղաքացիների կողմից	
	գնված	վաճառված
Վայոց ձոր	3	7
Տավուշ	6	19
<b>Ընդամենը ՀՀ</b>	<b>243</b>	<b>419</b>

Օտարերկրյա քաղաքացիների կողմից գնված և վաճառված անշարժ գույքի առուվաճառքի գործարքներն ըստ գույքի տեսակների, 2019թ. հոկտեմբեր

միավոր

	Օտարերկրյա քաղաքացիների կողմից	
	գնված	վաճառված
Բազմաբնակարան շենքի բնակարան	109	177
Բնակելի տուն	49	106
Արտադրական նշանակության շինություն	1	1
Հասարակական նշանակության շինություն	8	8
Ավտոտնակ	19	10
Հող	57	117
որից՝ գյուղատնտեսական նշանակության	1	78
<b>Ընդամենը</b>	<b>243</b>	<b>419</b>

Օտարերկրյա քաղաքացիների կողմից գնված անշարժ գույքի առուվաճառքի գործարքներն ըստ գույքի տեսակների և երկրների ու տարածաշրջանների, 2019թ. հոկտեմբեր

միավոր

	Ընդամենը	այդ թվում՝						
		բազմաբնակարան շենքի բնակարան	բնակելի տուն	արտադրական նշանակության շինություն	հասարակական նշանակության շինություն	ավտոտնակ	հող	որից՝ գյուղատնտեսական նշանակության
Ռուսաստանի Դաշնություն	113	45	30	1	5	11	21	1
ԱՄՆ	46	25	4	-	1	6	10	-
Իրան	16	10	3	-	1	2	-	-
Սիրիա	2	-	1	-	-	-	1	-
Եվրոպական պետություններ	28	18	4	-	1	-	5	-
ԱՊՀ պետություններ, բացառությամբ ՌԴ	7	5	2	-	-	-	-	-
Այլ պետություններ	31	6	5	-	-	-	20	-
<b>Ընդամենը</b>	<b>243</b>	<b>109</b>	<b>49</b>	<b>1</b>	<b>8</b>	<b>19</b>	<b>57</b>	<b>1</b>

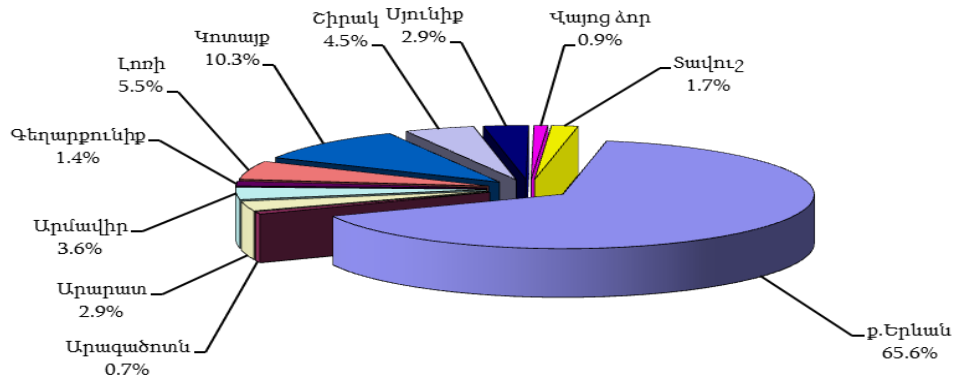
Օտարերկրյա քաղաքացիների կողմից վաճառված անշարժ գույքի առուվաճառքի գործարքներն ըստ գույքի տեսակների և երկրների ու տարածաշրջանների, 2019թ. հոկտեմբեր

միավոր

	Ընդամենը	այդ թվում՝						
		բազմաբնակարան շենքի բնակարան	բնակելի տուն	արտադրական նշանակության շինություն	հասարակական նշանակության շինություն	ավտոտնակ	հող	որից՝ գյուղատնտեսական նշանակության
Ռուսաստանի Դաշնություն	338	137	85	1	6	4	105	73
ԱՄՆ	28	14	9	-	-	4	1	-
Իրան	3	2	-	-	-	-	1	-
Սիրիա	-	-	-	-	-	-	-	-
Եվրոպական պետություններ	23	13	5	-	2	1	2	-
ԱՊՀ պետություններ, բացառությամբ ՌԴ	16	6	5	-	-	-	5	4
Այլ պետություններ	11	5	2	-	-	1	3	1
<b>Ընդամենը</b>	<b>419</b>	<b>177</b>	<b>106</b>	<b>1</b>	<b>8</b>	<b>10</b>	<b>117</b>	<b>78</b>



**Բազմաբնակարան շենքերի բնակարանների նկատմամբ իրականացված առուվաճառքի գործարքներն ըստ ՀՀ մարզերի և Երևան քաղաքի, 2019թ. հոկտեմբեր**



**Բազմաբնակարան շենքերի բնակարանների նկատմամբ իրականացված առուվաճառքի գործարքներն ըստ ՀՀ մարզերի և Երևան քաղաքի**

*միավոր*

	2018թ. հոկտեմբեր	2019թ. սեպտեմբեր	2019թ. հոկտեմբեր
Երևան	1 077	881	1 152
Արագածոտն	20	10	13
Արարատ	40	57	51
Արմավիր	63	53	63
Գեղարքունիք	31	32	24
Լոռի	91	107	97
Կոտայք	133	148	181
Շիրակ	73	80	80
Սյունիք	59	51	51
Վայոց ձոր	10	6	15
Տավուշ	19	22	29
<b>Ընդամենը ՀՀ</b>	<b>1 616</b>	<b>1 447</b>	<b>1 756</b>

**Երևան քաղաքի բազմաբնակարան շենքերի բնակարանների շուկայական միջին գներն ըստ վարչական շրջանների և գոտիների**

**ա) ընդամենը**

*դրամ*

	Բնակարանների 1 քառ. մ մակերեսի հաշվարկով շուկայական միջին գները		
	2018թ. հոկտեմբեր	2019թ. սեպտեմբեր	2019թ. հոկտեմբեր
Կենտրոն	560 600	622 000	630 000
Արաբկիր	381 200	422 600	430 000
Քանաքեռ-Զեյթուն	283 000	313 000	317 500
Նոր-Նորք	246 700	275 000	280 000
Ավան	261 000	277 600	281 000
Էրեբունի	260 800	275 000	278 000
Շենգավիթ	257 800	282 000	288 200
Դավթաշեն	295 000	323 000	330 300
Աջափնյակ	258 100	293 000	300 000
Սալաթիա-Սեբաստիա	244 200	272 000	278 600
Նուբարաշեն	169 000	180 000	183 300

5.ՍՈՑԻԱԼ-ԺՈՂՈՎՐԴԱԳՐԱԿԱՆ ՀԱՏՎԱԾ

բ) ըստ գոտիների

դրամ

Վարչական շրջան		Բնակարանների 1 քառ. մ մակերեսի հաշվարկով շուկայական միջին գները		
		2018թ. հոկտեմբեր	2019թ. սեպտեմբեր	2019թ. հոկտեմբեր
Կենտրոն	1 գոտի	674 600	730 000	740 000
	2 գոտի	503 800	555 000	560 200
	3 գոտի	452 000	500 050	510 150
	4 գոտի	...	...	...
	5 գոտի	358 000	390 000	400 000
Արաբկիր	3 գոտի	429 700	465 000	471 200
	4 գոտի	393 600	436 500	441 000
	5 գոտի	352 700	400 000	410 500
	6 գոտի	235 600	261 000	270 100
Քանաքեռ-Զեյթուն	4 գոտի	332 000	342 200	350 150
	5 գոտի	323 100	335 000	335 000
	6 գոտի	304 000	318 000	322 000
	7 գոտի	232 000	253 000	260 100
Նոր-Նորք	6 գոտի	266 700	300 500	309 000
	7 գոտի	228 200	256 000	262 000
Ավան	6 գոտի	...	...	...
	7 գոտի	261 000	277 600	281 000
Էրեբունի	5 գոտի	294 100	315 000	322 000
	6 գոտի	273 550	292 000	290 000
	7 գոտի	243 600	256 000	262 500
	8 գոտի	205 000	228 100	232 100
	5 գոտի	280 350	300 000	310 000
Շենգավիթ	6 գոտի	270 050	303 500	308 500
	7 գոտի	239 000	265 000	272 600
	8 գոտի	205 300	230 000	240 100
Դավթաշեն	7 գոտի	295 000	323 000	330 300
Աջափնյակ	4 գոտի	260 200	330 000	340 000
	6 գոտի	280 000	315 000	328 000
	7 գոտի	236 100	270 000	275 000
	8 գոտի	252 000	275 100	280 100
Մալաթիա-Սեբաստիա	6 գոտի	271 200	300 000	310 500
	7 գոտի	242 300	270 000	280 200
	8 գոտի	216 200	236 100	242 100
Նուբարաշեն	9 գոտի	674 600	730 000	740 000

Բազմաբնակարան շենքերի բնակարանների շուկայական միջին գներն ըստ քաղաքների

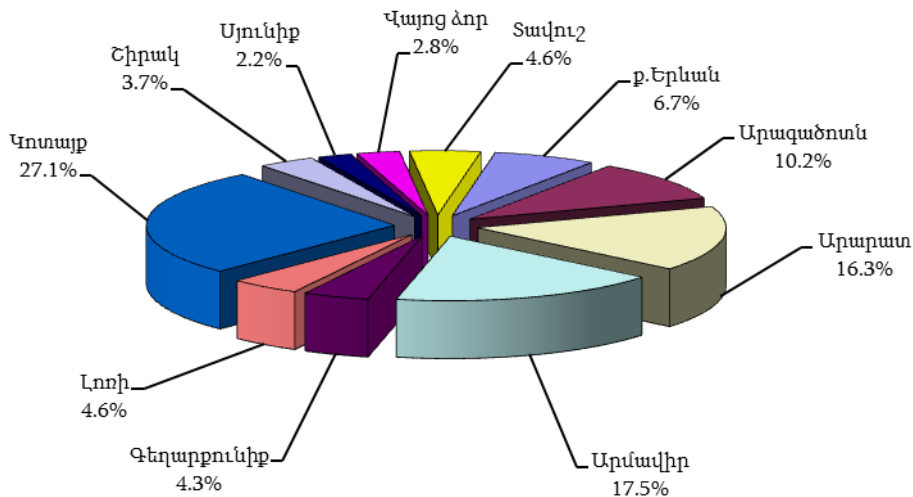
դրամ

Մարզ	Քաղաք	Բնակարանների 1 քառ. մ մակերեսի հաշվարկով շուկայական միջին գները		
		2018թ. հոկտեմբեր	2019թ. սեպտեմբեր	2019թ. հոկտեմբեր
Արագածոտն	Աշտարակ	112 350	122 600	121 000
	Ապարան	83 000	85 200	85 200
	Թալին	74 000	75 300	76 400
Արարատ	Արտաշատ	106 500	111 100	113 500
	Մապիս	107 150	117 000	119 200
	Վեդի	95 500	101 000	102 500
	Արարատ	82 600	89 100	90 300
Արմավիր	Վաղարշապատ	127 600	143 000	145 000
	Արմավիր	94 500	102 000	103 050
	Մեծամոր	66 300	72 050	73 000
Գեղարքունիք	Սևան	84 100	86 000	87 100
	Գավառ	54 000	56 000	57 000
	Մարտունի	122 900	119 000	118 000

5.ՍՈՑԻԱԼ-ԺՈՂՈՎՐԴԱԳՐԱԿԱՆ ՀԱՏՎԱԾ

Մարզ	Քաղաք	Բնակարանների 1 քառ. մ մակերեսի հաշվարկով շուկայական միջին գները		
		2018թ. հոկտեմբեր	2019թ. սեպտեմբեր	2019թ. հոկտեմբեր
	Վարդենիս	56 200	54 100	55 000
	Ճամբարակ	40 500	44 500	43 000
Լոռի	Վանաձոր	80 200	75 200	74 000
	Ստեփանավան	68 000	60 000	60 500
	Սպիտակ	97 300	92 000	91 000
	Ալավերդի	51 400	47 500	45 000
	Տաշիր	59 200	57 000	57 000
	Թումանյան	23 500	24 000	24 000
	Շամլուղ	28 300	28 300	28 300
	Ախթալա	37 600	40 000	40 000
Կոտայք	Աբովյան	163 600	172 000	174 100
	Նոր Հաճն	128 000	135 000	134 000
	Բյուրեղավան	99 300	108 000	109 000
	Եղվարդ	120 100	125 500	125 500
	Հրազդան	62 500	66 000	66 500
	Ծաղկաձոր	285 000	279 000	279 000
	Չարենցավան	74 500	80 000	81 000
Շիրակ	Գյումրի	88 100	97 200	98 500
	Արթիկ	61 000	64 000	65 000
	Մարալիկ	51 100	50 000	50 000
Սյունիք	Գորիս	136 200	146 000	147 200
	Կապան	106 000	113 000	114 000
	Սիսիան	83 500	85 300	86 100
	Մեղրի	101 550	104 000	104 000
	Քաջարան	103 850	100 000	100 000
	Դաստակերտ	21 400	21 400	20 000
Վայոց ձոր	Վայք	86 000	87 500	88 000
	Եղեգնաձոր	121 800	123 000	124 000
	Ջերմուկ	106 500	105 000	103 000
Տավուշ	Դիլիջան	113 000	120 000	122 000
	Իջևան	116 500	122 100	124 000
	Բերդ	95 500	100 500	99 100
	Նոյեմբերյան	61 200	72 000	73 000
	Այրում	60 200	63 000	64 000

Հողերի նկատմամբ իրականացված առուվաճառքի գործարքներն ըստ ՀՀ մարզերի և Երևան քաղաքի, 2019թ. հոկտեմբեր



**Հողերի նկատմամբ իրականացված առուվաճառքի գործարքներն ըստ ՀՀ մարզերի և Երևան քաղաքի**

*միավոր*

	2018թ. հոկտեմբեր	2019թ. սեպտեմբեր	2019թ. հոկտեմբեր
ք.Երևան	106	110	134
Արագածոտն	191	216	204
Արարատ	303	322	326
Արմավիր	262	210	349
Գեղարքունիք	80	58	85
Լոռի	208	80	91
Կոտայք	356	473	543
Շիրակ	49	73	74
Սյունիք	51	26	45
Վայոց ձոր	19	39	55
Տավուշ	62	64	91
<b>Ընդամենը ՀՀ</b>	<b>1 687</b>	<b>1 671</b>	<b>1 997</b>

**Պետական և համայնքային, մասնավոր սեփականություն հանդիսացող հողերի նկատմամբ գրանցված առուվաճառքի (բացառությամբ հատուկ պահպանվող տարածքների և էներգետիկայի օբյեկտների) գործարքներն ըստ ՀՀ մարզերի և Երևան քաղաքի, 2019թ. հոկտեմբեր**

**ա) պետական և համայնքային**

	Գյուղատնտեսական նշանակության հողերի		Արդյունաբերական նշանակության հողերի		Բնակավայրերի հողերի			
	քանակը, միավոր	մակերեսը, հա	քանակը, միավոր	մակերեսը, հա	քանակը, միավոր	մակերեսը, հա	քանակը, միավոր	մակերեսը, հա
ք.Երևան	-	-	-	-	10	0.51	2	1.08
Արագածոտն	16	25.58	-	-	3	0.26	7	3.76
Արարատ	32	34.62	8	3.00	25	0.99	14	0.59
Արմավիր	33	47.49	2	7.26	-	-	4	0.27
Գեղարքունիք	5	14.41	2	0.39	7	0.37	3	0.14
Լոռի	8	4.96	2	0.16	8	0.03	14	0.47
Կոտայք	11	8.50	-	-	35	1.81	4	0.05
Շիրակ	22	33.78	-	-	1	0.01	-	-
Սյունիք	5	2.60	-	-	5	0.33	5	0.01
Վայոց ձոր	11	6.09	2	0.15	4	0.08	3	0.05
Տավուշ	6	2.80	3	0.81	6	0.44	10	0.47
<b>Ընդամենը ՀՀ</b>	<b>149</b>	<b>180.83</b>	<b>19</b>	<b>11.77</b>	<b>104</b>	<b>4.83</b>	<b>66</b>	<b>6.89</b>

**բ) մասնավոր**

	Գյուղատնտեսական նշանակության հողերի		Արդյունաբերական նշանակության հողերի		Բնակավայրերի հողերի			
	քանակը, միավոր	մակերեսը, հա	քանակը, միավոր	մակերեսը, հա	քանակը, միավոր	մակերեսը, հա	քանակը, միավոր	մակերեսը, հա
ք.Երևան	17	1.08	6	0.53	56	3.49	43	5.16
Արագածոտն	125	140.75	1	0.22	44	4.86	5	0.49
Արարատ	158	64.44	2	0.20	83	7.91	4	0.18
Արմավիր	185	154.84	1	7.17	115	12.46	8	0.39
Գեղարքունիք	36	46.27	1	0.01	19	1.79	10	1.36
Լոռի	42	19.95	1	0.02	12	1.21	4	0.13
Կոտայք	263	238.13	2	0.23	198	18.72	27	4.67
Շիրակ	31	41.95	-	-	17	2.04	3	0.19
Սյունիք	25	24.06	-	-	5	0.80	-	-
Վայոց ձոր	25	47.26	-	-	8	0.67	1	0.01
Տավուշ	40	11.47	2	0.46	20	1.90	3	0.11
<b>Ընդամենը ՀՀ</b>	<b>947</b>	<b>790.20</b>	<b>16</b>	<b>8.84</b>	<b>577</b>	<b>55.85</b>	<b>108</b>	<b>12.69</b>

**Պետական և համայնքային սեփականություն հանդիսացող հողերի ուղղակի և աճուրդ-վաճառքի (բացառությամբ էներգետիկայի օբյեկտների) գործարքներն ըստ ՀՀ մարզերի և Երևան քաղաքի, 2019թ. հոկտեմբեր**

**ա) ուղղակի վաճառք**

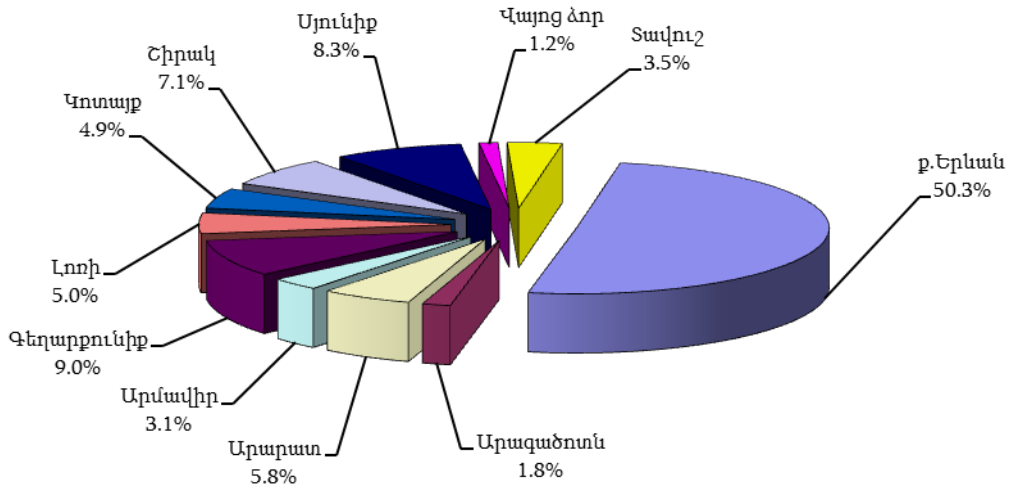
	Ընդամենը		այդ թվում՝							
			արդյունաբերական նշանակության հողերի		բնակավայրերի հողերի					
	քանակը, միավոր	մակերեսը, հա			քանակը, միավոր	մակերեսը, հա	քանակը, միավոր	մակերեսը, հա	քանակը, միավոր	մակերեսը, հա
ք.Երևան	7	0.125	-	-	7	0.125	-	-	-	-
Արագածոտն	1	0.21	-	-	-	-	1	-	0.21	-
Արարատ	7	2.653	2	2.64	2	0.003	3	-	0.01	-
Արմավիր	1	0.09	-	-	-	-	1	-	0.09	-
Գեղարքունիք	2	0.12	-	-	2	0.12	-	-	-	-
Լոռի	7	0.05	-	-	6	0.02	1	-	0.03	-
Կոտայք	6	0.02	-	-	6	0.02	-	-	-	-
Շիրակ	1	0.01	-	-	1	0.01	-	-	-	-
Սյունիք	1	0.001	-	-	-	-	1	-	0.001	-
Վայոց ձոր	2	0.005	-	-	1	0.003	1	-	0.002	-
Տավուշ	4	0.07	-	-	2	0.05	2	-	0.02	-
<b>Ընդամենը ՀՀ</b>	<b>39</b>	<b>3.354</b>	<b>2</b>	<b>2.64</b>	<b>27</b>	<b>0.351</b>	<b>10</b>	<b>-</b>	<b>0.363</b>	<b>-</b>

**բ) աճուրդ-վաճառք**

	Ընդամենը		այդ թվում՝							
			գյուղատնտեսական նշանակության հողերի		արդյունաբերական նշանակության հողերի		բնակավայրերի հողերի			
	քանակը, միավոր	մակերեսը, հա	քանակը, միավոր	մակերեսը, հա	քանակը, միավոր	մակերեսը, հա	քանակը, միավոր	մակերեսը, հա	քանակը, միավոր	մակերեսը, հա
ք.Երևան	5	1.46	-	-	-	-	3	0.38	2	1.08
Արագածոտն	24	27.48	15	23.67	-	-	3	0.26	6	3.55
Արարատ	66	29.09	26	27.16	6	0.36	23	0.99	11	0.58
Արմավիր	35	54.76	30	47.32	2	7.26	-	-	3	0.18
Գեղարքունիք	15	15.19	5	14.41	2	0.39	5	0.25	3	0.14
Լոռի	24	5.56	7	4.95	2	0.16	2	0.01	13	0.44
Կոտայք	41	10.11	8	8.26	-	-	29	1.79	4	0.06
Շիրակ	22	33.78	22	33.78	-	-	-	-	-	-
Սյունիք	14	2.94	5	2.60	-	-	5	0.33	4	0.01
Վայոց ձոր	18	6.37	11	6.09	2	0.15	3	0.08	2	0.05
Տավուշ	21	4.45	6	2.80	3	0.81	4	0.39	8	0.45
<b>Ընդամենը ՀՀ</b>	<b>285</b>	<b>191.19</b>	<b>135</b>	<b>171.04</b>	<b>17</b>	<b>9.13</b>	<b>77</b>	<b>4.48</b>	<b>56</b>	<b>6.54</b>

**5.5.1.2. Վարձակալության գործարքներ:** 2019թ. հոկտեմբերին հանրապետությունում անշարժ գույքի նկատմամբ իրականացվել է 1 216 վարձակալության գործարք:

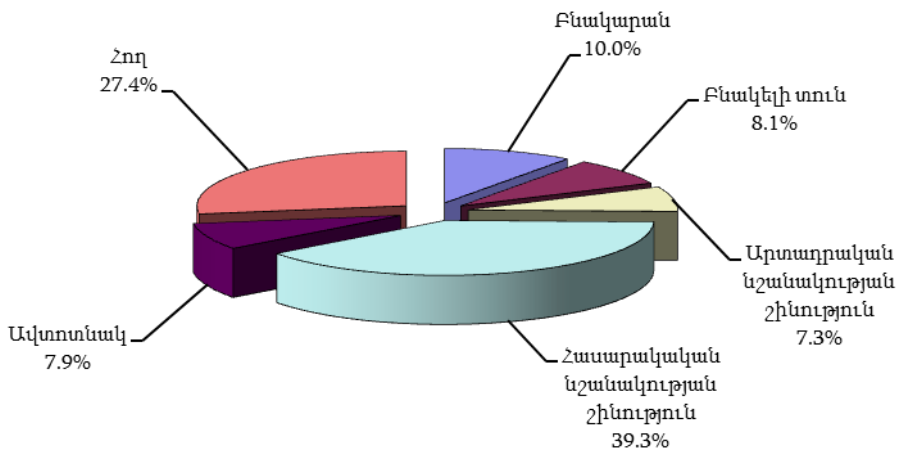
Անշարժ գույքի նկատմամբ իրականացված վարձակալության գործարքներն ըստ ՀՀ մարզերի և Երևան քաղաքի, 2019թ. հոկտեմբեր



Անշարժ գույքի նկատմամբ իրականացված վարձակալության գործարքներն ըստ ՀՀ մարզերի և Երևան քաղաքի

	2018թ. հոկտեմբեր	2019թ. սեպտեմբեր	2019թ. հոկտեմբեր
Երևան	500	580	612
Արագածոտն	28	28	22
Արարատ	39	49	70
Արմավիր	24	29	38
Գեղարքունիք	77	104	110
Լոռի	92	51	61
Կոտայք	44	39	59
Շիրակ	35	25	86
Սյունիք	30	35	102
Վայոց ձոր	7	8	14
Տավուշ	94	29	42
<b>Ընդամենը ՀՀ</b>	<b>970</b>	<b>977</b>	<b>1 216</b>

Անշարժ գույքի նկատմամբ իրականացված վարձակալության գործարքներն ըստ գույքի տեսակների, 2019թ. հոկտեմբեր



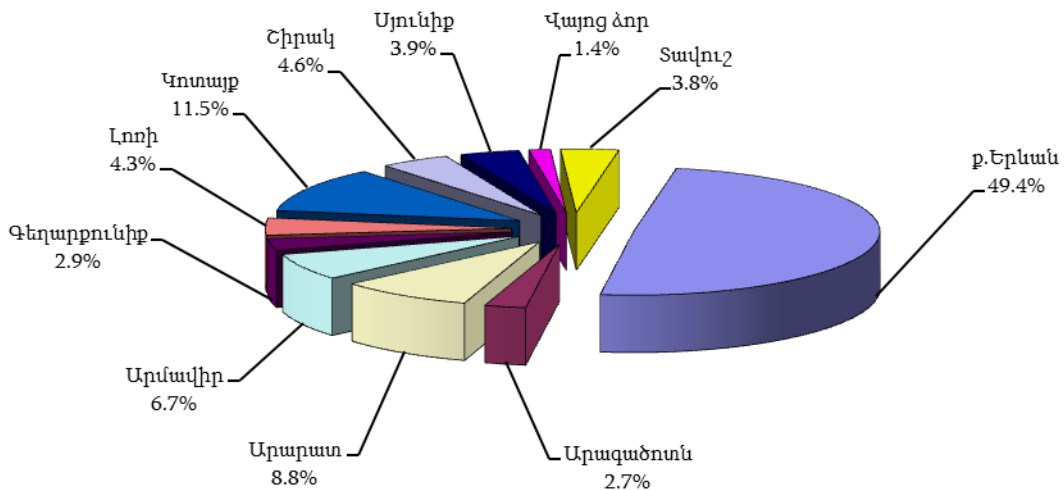
Անշարժ գույքի նկատմամբ իրականացված վարձակալության գործարքներն ըստ գույքի տեսակների, 2019թ. հոկտեմբեր

միավոր

	Ընդամենը	աղ. թվում՝		
		ք.Երևան	ՀՀ մարզերի քաղաքներ	ՀՀ մարզերի գյուղեր
Բազմաբնակարան շենքի բնակարան	121	77	44	-
Բնակելի տուն	98	21	35	42
Արտադրական նշանակության շինություն	89	64	14	11
Հասարակական նշանակության շինություն	479	356	88	35
Ավտոտնակ	96	93	3	-
Հող	333	1	163	169
որից՝ գյուղատնտեսական նշանակության	233	-	79	154
<b>Ընդամենը</b>	<b>1 216</b>	<b>612</b>	<b>347</b>	<b>257</b>

5.5.1.3. **Գրավադրման գործարքներ:** 2019թ. հոկտեմբերին հանրապետությունում անշարժ գույքի նկատմամբ իրականացվել է 2 681 գրավադրման գործարք:

Անշարժ գույքի նկատմամբ իրականացված գրավադրման գործարքներն ըստ ՀՀ մարզերի և Երևան քաղաքի, 2019թ. հոկտեմբեր

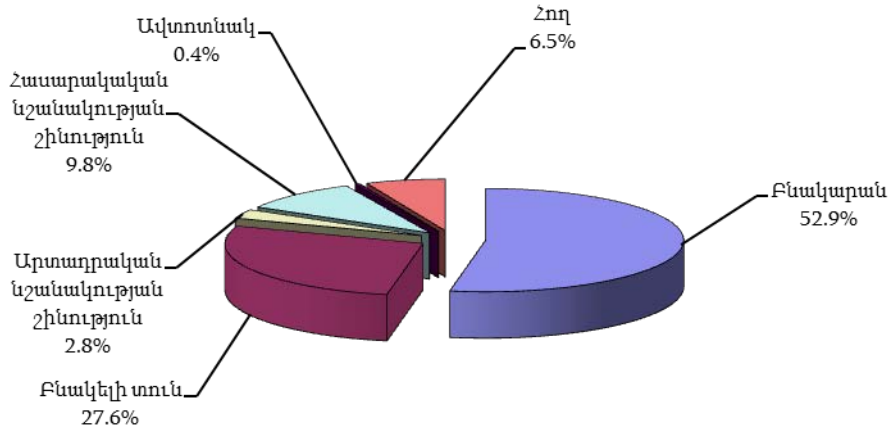


Անշարժ գույքի նկատմամբ իրականացված գրավադրման գործարքներն ըստ ՀՀ մարզերի և Երևան քաղաքի

միավոր

	2018թ. հոկտեմբեր	2019թ. սեպտեմբեր	2019թ. հոկտեմբեր
ք.Երևան	1 337	1 350	1 327
Արագածոտն	79	65	72
Արարատ	167	167	236
Արմավիր	169	146	179
Գեղարքունիք	35	65	77
Լոռի	99	133	116
Վոտայք	217	268	308
Շիրակ	110	101	122
Սյունիք	75	105	104
Վայոց ձոր	35	22	38
Տավուշ	57	61	102
<b>Ընդամենը ՀՀ</b>	<b>2 380</b>	<b>2 483</b>	<b>2 681</b>

Անշարժ գույքի նկատմամբ իրականացված գրավադրման գործարքներն ըստ գույքի տեսակների, 2019թ. հոկտեմբեր



Անշարժ գույքի նկատմամբ իրականացված գրավադրման գործարքներն ըստ գույքի տեսակների, 2019թ. հոկտեմբեր

միավոր

	Ընդամենը	արդ. թվում	
		ք. Երևան	ՀՀ մարզերի քաղաքներ
Բազմաբնակարան շենքի բնակարան	1 418	949	453
Բնակելի տուն	741	162	258
Արտադրական նշանակության շինություն	74	21	15
Հասարակական նշանակության շինություն	263	149	94
Ավտոտնակ	11	11	-
Հող	174	35	25
որից՝ գյուղատնտեսական նշանակության	81	1	7
<b>Ընդամենը</b>	<b>2 681</b>	<b>1 327</b>	<b>845</b>
			<b>509</b>