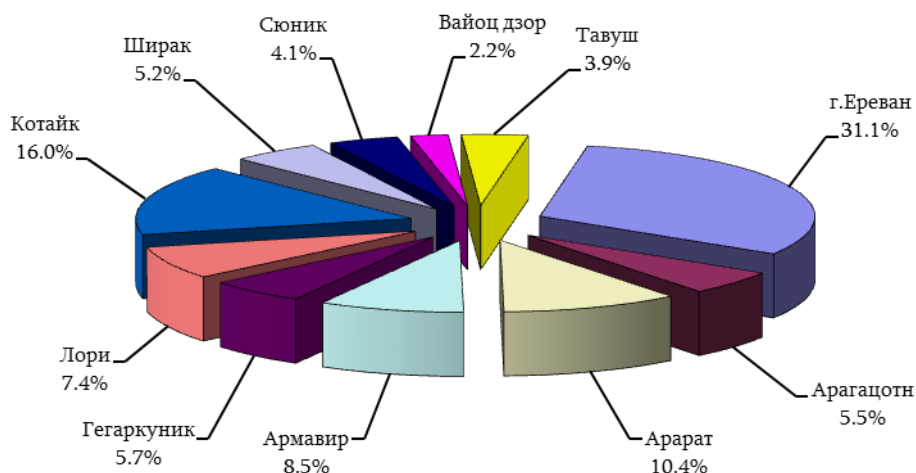


5.5. Рынок недвижимого имущества

5.5.1. Рынок недвижимого имущества в октябре 2019 года. По сводной информации Комитета кадастра, в октябре 2019г. в республике были осуществлены 18 344 сделок государственной регистрации прав по отношению к недвижимому имуществу.

Общие сделки, осуществленные по отношению к недвижимому имуществу по марзам РА и г.Ереван, октябрь 2019г.



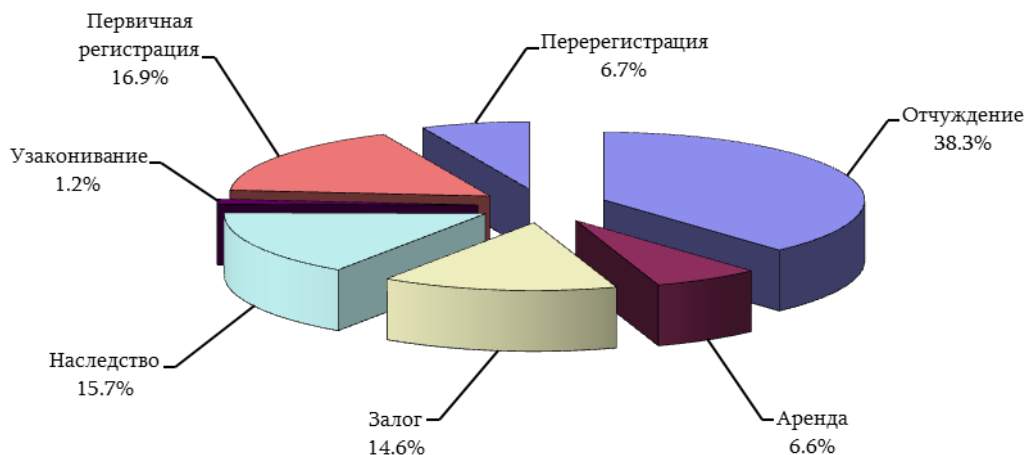
Общие сделки, осуществленные по отношению к недвижимому имуществу по марзам РА и г.Ереван

единиц

	Октябрь 2018г.	Сентябрь 2019г.	Октябрь 2019г.
г.Ереван	5 813	5 601	5 705
Арагацотн	875	936	1 016
Арарат	1 351	1 470	1 910
Армавир	1 275	1 157	1 565
Гегаркуник	769	801	1 053
Лори	1 310	1 104	1 361
Котайк	2 020	2 201	2 934
Ширак	769	761	949
Сюник	613	660	759
Вайоц дзор	200	216	384
Тавуш	778	665	708
Всего РА	15 773	15 572	18 344

5. СОЦИАЛЬНО-ДЕМОГРАФИЧЕСКИЙ СЕКТОР

Общие сделки, осуществленные по отношению к недвижимому имуществу по типам сделок, октябрь 2019г.

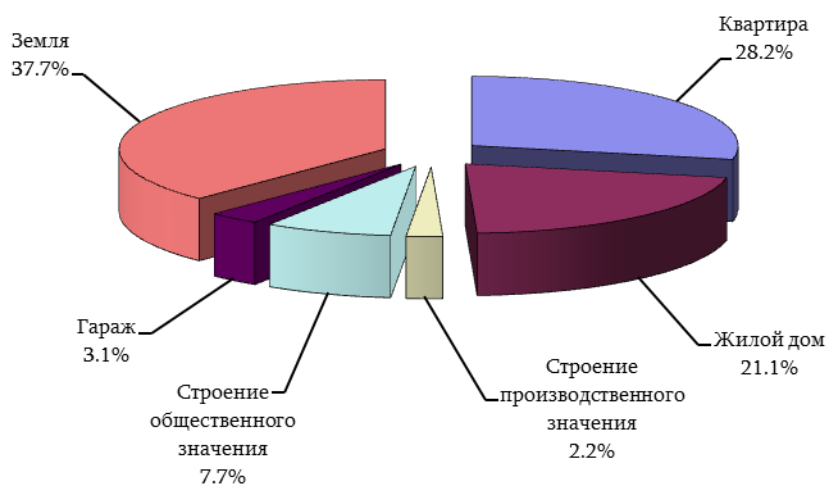


Общие сделки, осуществленные по отношению к недвижимому имуществу по типам сделок, октябрь 2019г.

единиц

	Всего	в том числе:		
		г.Ереван	города марзов РА	села марзов РА
Отчуждение	7 027	2 334	1 820	2 873
в том числе:				
купля-продажа	5 066	1 758	1 322	1 986
дарственная	1 616	545	438	633
обмен	14	1	5	8
другое	331	30	55	246
Аренда	1 216	612	347	257
Залог	2 681	1 327	845	509
Наследство	2 875	600	643	1 632
Узаконивание	223	61	65	97
Первичная регистрация	3 091	508	732	1 851
Перерегистрация	1 231	263	281	687
Всего	18 344	5 705	4 733	7 906

Общие сделки, осуществленные по отношению к недвижимому имуществу по типам имущества, октябрь 2019г.



5. СОЦИАЛЬНО-ДЕМОГРАФИЧЕСКИЙ СЕКТОР

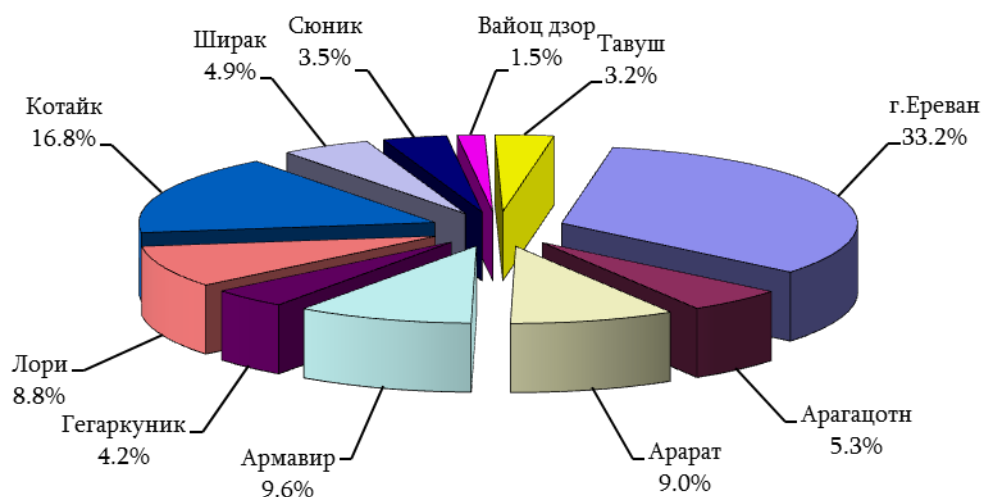
Общие сделки, осуществленные по отношению к недвижимому имуществу по типам имущества, октябрь 2019г.

единиц

	Всего	в том числе:		
		г.Ереван	города марзов РА	села марзов РА
Квартира многоквартирного здания	5 182	3 272	1 787	123
Жилой дом	3 869	870	1 000	1 999
Объект производственного значения	409	136	103	170
Объект общественного значения	1 406	776	432	198
Гараж	566	362	185	19
Земля	6 912	289	1 226	5 397
из них: сельскохозяйственного значения	4 331	48	438	3 845
Всего	18 344	5 705	4 733	7 906

5.5.1.1. Сделки отчуждения. В октябре 2019г. в республике по отношению к недвижимому имуществу были осуществлены 7 027 сделок отчуждения.

Сделки отчуждения, осуществленные по отношению к недвижимому имуществу по марзам РА и г.Ереван, октябрь 2019г.



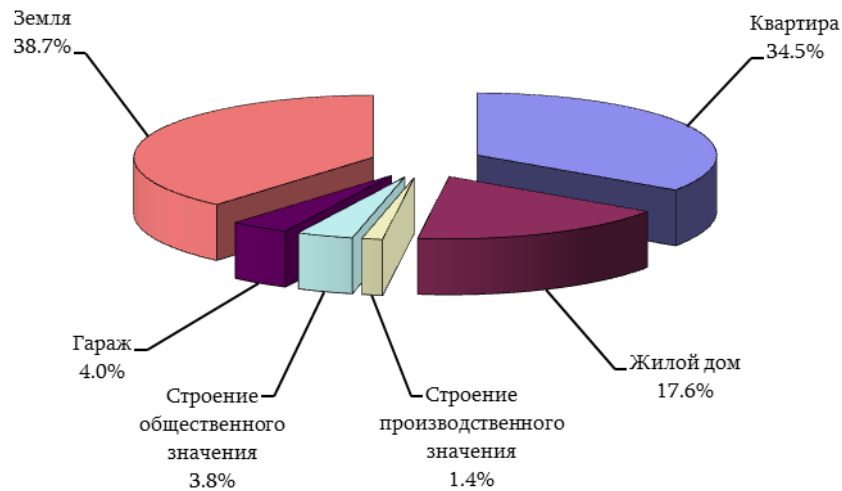
Сделки отчуждения, осуществленные по отношению к недвижимому имуществу по марзам РА и г.Ереван

единиц

	Октябрь 2018г.	Сентябрь 2019г.	Октябрь 2019г.
г.Ереван	2 233	1 944	2 334
Арагцотн	337	375	372
Арабат	594	619	631
Армавир	518	460	673
Гегаркуник	243	234	298
Лори	606	516	615
Котайк	803	999	1 179
Ширак	307	303	343
Сюник	239	223	249
Вайоц дзор	67	73	109
Тавуш	212	229	224
Всего РА	6 159	5 975	7 027

5. СОЦИАЛЬНО-ДЕМОГРАФИЧЕСКИЙ СЕКТОР

Сделки отчуждения, осуществленные по отношению к недвижимому имуществу по типам имущества, октябрь 2019г.

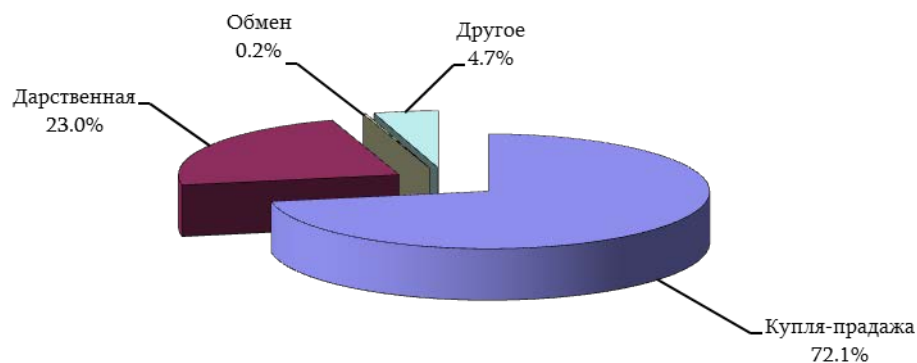


Сделки отчуждения, осуществленные по отношению к недвижимому имуществу по типам имущества, октябрь 2019г.

единиц

	Всего	в том числе:		
		г.Ереван	города марзов РА	села марзов РА
Квартира многоквартирного здания	2 422	1 547	826	49
Жилой дом	1 235	294	312	629
Объект производственного значения	97	28	30	39
Объект общественного значения	272	131	107	34
Гараж	279	176	98	5
Земля	2 722	158	447	2 117
из них: сельскохозяйственного значения	1 666	22	164	1 480
Всего	7 027	2 334	1 820	2 873

Сделки отчуждения, осуществленные по отношению к недвижимому имуществу по типам сделок, октябрь 2019г.



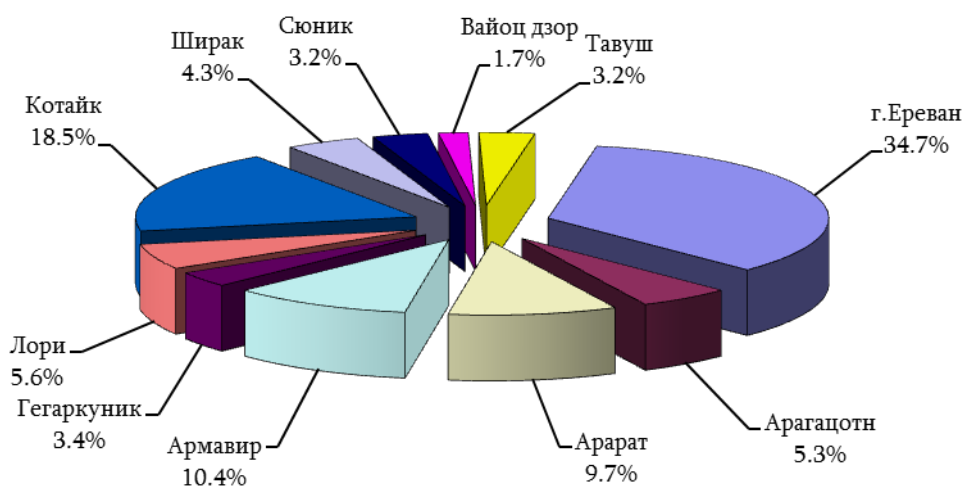
5. СОЦИАЛЬНО-ДЕМОГРАФИЧЕСКИЙ СЕКТОР

Сделки отчуждения, осуществленные по отношению к недвижимому имуществу по типам сделок, по марзам РА и г.Ереван, октябрь 2019г.

единиц

	Всего	в том числе:			
		купля-продажа	дарственная	обмен	другое
г.Ереван	2 334	1 758	545	1	30
Арагацотн	372	267	92	2	11
Арарат	631	493	135	-	3
Армавир	673	525	137	-	11
Гегаркуник	298	171	88	-	39
Лори	615	286	114	3	212
Котайк	1 179	940	219	5	15
Ширак	343	217	123	-	3
Сюник	249	161	86	-	2
Вайоц дзор	109	87	21	1	-
Тавуш	224	161	56	2	5
Всего РА	7 027	5 066	1 616	14	331

Сделки купли-продажи, осуществленные по отношению к недвижимому имуществу по марзам РА и г.Ереван, октябрь 2019г.



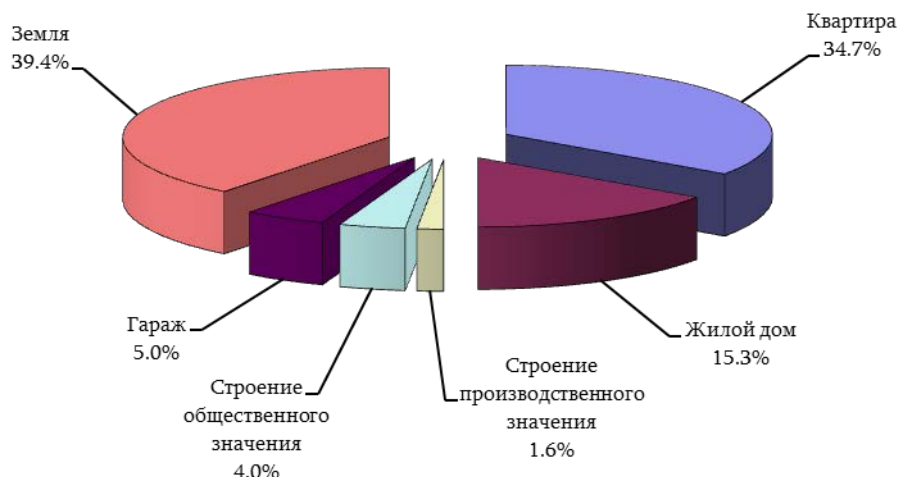
Сделки купли-продажи, осуществленные по отношению к недвижимому имуществу по марзам РА и г.Ереван

единиц

	Октябрь 2018г.	Сентябрь 2019г.	Октябрь 2019г.
г.Ереван	1 638	1 416	1 758
Арагацотн	265	272	267
Арарат	473	481	493
Армавир	420	334	525
Гегаркуник	149	150	171
Лори	400	274	286
Котайк	621	786	940
Ширак	182	214	217
Сюник	163	122	161
Вайоц дзор	43	57	87
Тавуш	130	118	161
Всего РА	4 484	4 224	5 066

5. СОЦИАЛЬНО-ДЕМОГРАФИЧЕСКИЙ СЕКТОР

Сделки купли-продажи, осуществленные по отношению к недвижимому имуществу по типам имущества, октябрь 2019г.

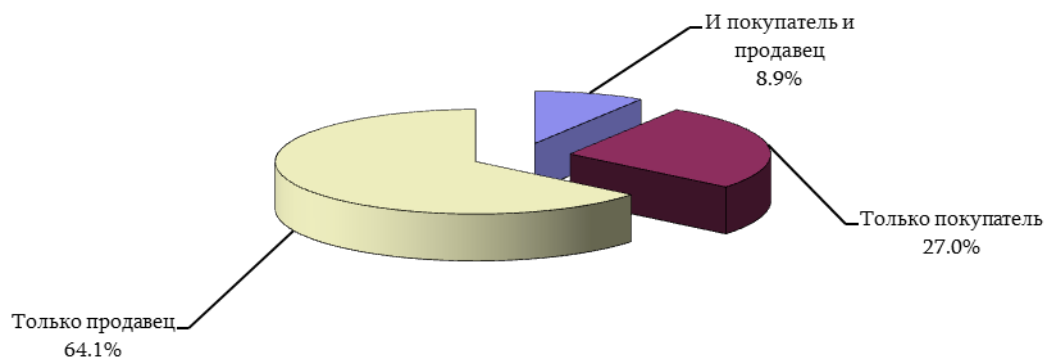


Сделки купли-продажи, осуществленные по отношению к недвижимому имуществу по типам имущества

единиц

	Октябрь 2018г.	Сентябрь 2019г.	Октябрь 2019г.
Квартира многоквартирного здания	1 616	1 447	1 756
Жилой дом	691	660	777
Объект производственного значения	45	58	79
Объект общественного значения	240	201	204
Гараж	205	187	253
Земля	1 687	1 671	1 997
из них: сельскохозяйственного значения	933	857	1 096
Всего	4 484	4 224	5 066

Сделки купли-продажи, осуществленные юридическими лицами по отношению к недвижимому имуществу, октябрь 2019г.



5. СОЦИАЛЬНО-ДЕМОГРАФИЧЕСКИЙ СЕКТОР

Сделки купли-продажи к недвижимому имуществу, купленное и проданное юридическими лицами по марзам РА и г.Ереван, октябрь 2019г.

единиц

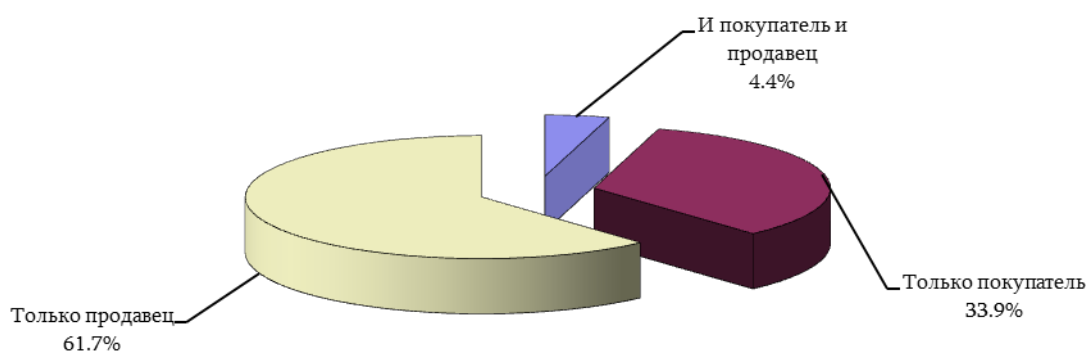
	Юридическими лицами	
	купленное	проданное
г.Ереван	41	292
Арагацотн	22	9
Арарат	6	8
Армавир	17	2
Гегаркуник	9	6
Лори	12	26
Котайк	39	28
Ширак	8	5
Сюник	13	5
Вайоц дзор	19	3
Тавуш	8	10
Всего РА	194	394

Сделки купли-продажи к недвижимому имуществу, купленное и проданное юридическими лицами по типам имущества, октябрь 2019г.

единиц

	Юридическими лицами	
	купленное	проданное
Квартира многоквартирного здания	20	205
Жилой дом	24	37
Объект производственного значения	24	27
Объект общественного значения	31	43
Гараж	4	55
Земля	91	27
из них: сельскохозяйственного значения	77	12
Всего	194	394

Сделки купли-продажи, осуществленные иностранными гражданами по отношению к недвижимому имуществу, октябрь 2019г.



5. СОЦИАЛЬНО-ДЕМОГРАФИЧЕСКИЙ СЕКТОР

Сделки купли-продажи к недвижимому имуществу, купленное и проданное иностранными гражданами по марзам РА и г.Ереван, октябрь 2019г.

единиц

	Иностранными гражданами	
	купленное	проданное
г.Ереван	137	129
Арагацотн	11	33
Арарат	6	47
Армавир	12	45
Гегаркуник	5	16
Лори	8	35
Котайк	47	60
Ширак	4	11
Сюник	4	17
Вайоц дзор	3	7
Тавуш	6	19
Всего РА	243	419

Сделки купли-продажи к недвижимому имуществу, купленное и проданное иностранными гражданами по типам имущества, октябрь 2019г.

единиц

	Иностранными гражданами	
	купленное	проданное
Квартира многоквартирного здания	109	177
Жилой дом	49	106
Объект производственного значения	1	1
Объект общественного значения	8	8
Гараж	19	10
Земля	57	117
из них: сельскохозяйственного значения	1	78
Всего	243	419

Сделки купли-продажи недвижимого имущества, купленного иностранными гражданами по типам имущества, странам и регионам, октябрь 2019г.

единиц

	Всего	в том числе:						
		квартира мно- гоквартирного здания	жилой дом	объект произ- водственного значения	объект об- щественного значения	гараж	земля	из которого сельскохо- зяйственный
Российская Федерация	113	45	30	1	5	11	21	1
США	46	25	4	-	1	6	10	-
Иран	16	10	3	-	1	2	-	-
Сирия	2	-	1	-	-	-	1	-
Европейские государства	28	18	4	-	1	-	5	-
Страны СНГ, кроме РФ	7	5	2	-	-	-	-	-
Другие государства	31	6	5	-	-	-	20	-
Всего	243	109	49	1	8	19	57	1

Сделки купли-продажи недвижимого имущества, проданного иностранными гражданами по типам имущества, странам и регионам, октябрь 2019г.

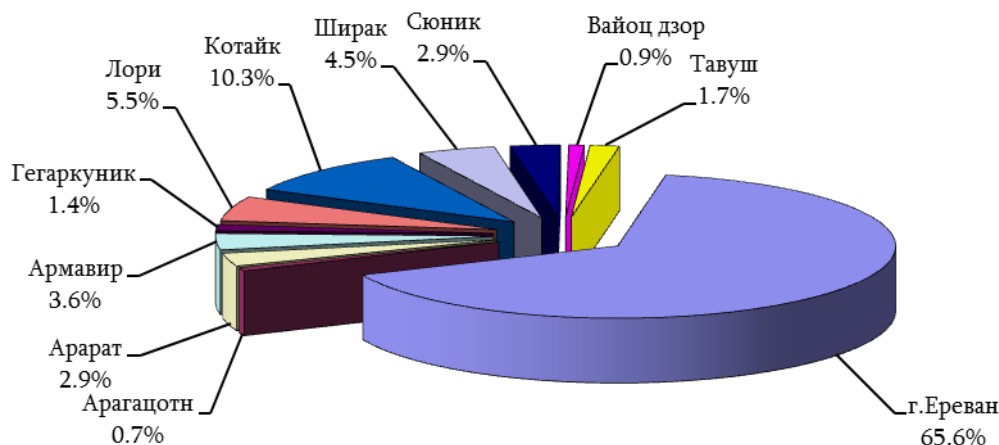
единиц

	Всего	в том числе:						
		квартира мно- гоквартирного здания	жилой дом	объект произ- водственного значения	объект об- щественного значения	гараж	земля	из которого сельскохо- зяйственный
Российская Федерация	338	137	85	1	6	4	105	73
США	28	14	9	-	-	4	1	-
Иран	3	2	-	-	-	-	1	-

5. СОЦИАЛЬНО-ДЕМОГРАФИЧЕСКИЙ СЕКТОР

	Всего	в том числе:							
Сирия	-	-	-	-	-	-	-	-	-
Европейские государства	23	13	5	-	2	1	2	-	-
Страны СНГ, кроме РФ	16	6	5	-	-	-	5	4	-
Другие государства	11	5	2	-	-	1	3	1	-
Всего	419	177	106	1	8	10	117	78	-

Сделки купли-продажи квартир многоквартирных зданий по марзам РА и г.Ереван, октябрь 2019г.



Сделки купли-продажи квартир многоквартирных зданий по марзам РА и г.Ереван

единиц

	Октябрь 2018г.	Сентябрь 2019г.	Октябрь 2019г.
г.Ереван	1 077	881	1 152
Арагацотн	20	10	13
Арагат	40	57	51
Армавир	63	53	63
Гегаркуник	31	32	24
Лори	91	107	97
Котайк	133	148	181
Ширак	73	80	80
Сюник	59	51	51
Вайоц дзор	10	6	15
Тавуш	19	22	29
Всего РА	1 616	1 447	1 756

Рыночные средние цены квартир многоквартирных зданий по административным районам и зонам г. Ереван

а) всего

драмов

	Средние рыночные цены квартир в расчете на 1 кв. м. площади		
	Октябрь 2018г.	Сентябрь 2019г.	Октябрь 2019г.
Кентрон	560 600	622 000	630 000
Арабкир	381 200	422 600	430 000
Канакер-Зейтун	283 000	313 000	317 500
Нор-Норк	246 700	275 000	280 000
Аван	261 000	277 600	281 000
Эребуни	260 800	275 000	278 000
Шенгавит	257 800	282 000	288 200

5. СОЦИАЛЬНО-ДЕМОГРАФИЧЕСКИЙ СЕКТОР

	Средние рыночные цены квартир в расчете на 1 кв. м. площади		
	Октябрь 2018г.	Сентябрь 2019г.	Октябрь 2019г.
Давташен	295 000	323 000	330 300
Ачапняк	258 100	293 000	300 000
Малатия-Себастья	244 200	272 000	278 600
Нубарашен	169 000	180 000	183 300

б) по зонам

драмов

Административный район		Октябрь 2018г.	Сентябрь 2019г.	Октябрь 2019г.
Кентрон	1 зона	674 600	730 000	740 000
	2 зона	503 800	555 000	560 200
	3 зона	452 000	500 050	510 150
	4 зона
	5 зона	358 000	390 000	400 000
Арабкир	3 зона	429 700	465 000	471 200
	4 зона	393 600	436 500	441 000
	5 зона	352 700	400 000	410 500
	6 зона	235 600	261 000	270 100
Канакер-Зейтун	4 зона	332 000	342 200	350 150
	5 зона	323 100	335 000	335 000
	6 зона	304 000	318 000	322 000
	7 зона	232 000	253 000	260 100
Нор-Норк	6 зона	266 700	300 500	309 000
	7 зона	228 200	256 000	262 000
Аван	6 зона
	7 зона	261 000	277 600	281 000
Эребуни	5 зона	294 100	315 000	322 000
	6 зона	273 550	292 000	290 000
	7 зона	243 600	256 000	262 500
	8 зона	205 000	228 100	232 100
Шенгавит	5 зона	280 350	300 000	310 000
	6 зона	270 050	303 500	308 500
	7 зона	239 000	265 000	272 600
	8 зона	205 300	230 000	240 100
Давташен	7 зона	295 000	323 000	330 300
Ачапняк	4 зона	260 200	330 000	340 000
	6 зона	280 000	315 000	328 000
	7 зона	236 100	270 000	275 000
	8 зона	252 000	275 100	280 100
Малатия-Себастья	6 зона	271 200	300 000	310 500
	7 зона	242 300	270 000	280 200
	8 зона	216 200	236 100	242 100
Нубарашен	9 зона	674 600	730 000	740 000

5. СОЦИАЛЬНО-ДЕМОГРАФИЧЕСКИЙ СЕКТОР

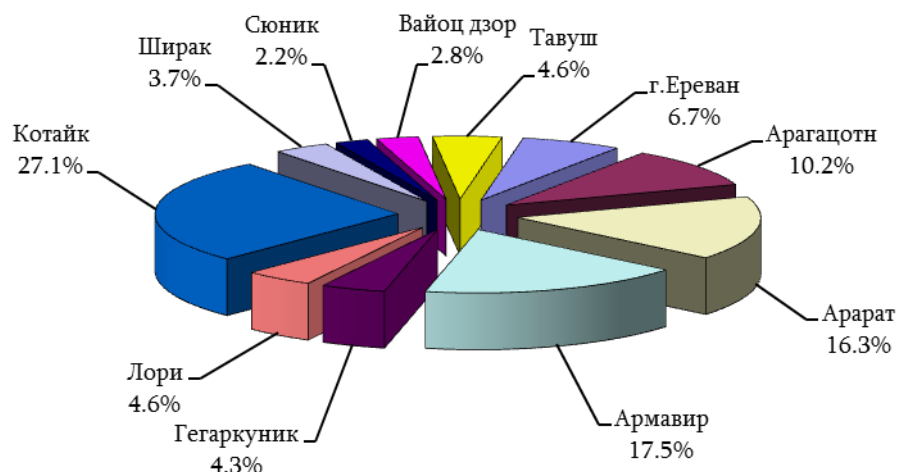
Рыночные средние цены квартир многоквартирных зданий по городам

драмов

Марз	Город	Средние рыночные цены квартир в расчете на 1 кв. м. площади		
		октябрь 2018г.	сентябрь 2019г.	октябрь 2019г.
Арагацотн	Аштарак	112 350	122 600	121 000
	Апаран	83 000	85 200	85 200
	Талин	74 000	75 300	76 400
Арарат	Арташат	106 500	111 100	113 500
	Масис	107 150	117 000	119 200
	Веди	95 500	101 000	102 500
	Арарат	82 600	89 100	90 300
Армавир	Вагаршапат	127 600	143 000	145 000
	Армавир	94 500	102 000	103 050
	Мецамор	66 300	72 050	73 000
Гегаркуник	Севан	84 100	86 000	87 100
	Гавар	54 000	56 000	57 000
	Мартуни	122 900	119 000	118 000
	Варденис	56 200	54 100	55 000
	Чамбарак	40 500	44 500	43 000
Лори	Ванадзор	80 200	75 200	74 000
	Степанаван	68 000	60 000	60 500
	Спитак	97 300	92 000	91 000
	Алаверди	51 400	47 500	45 000
	Ташир	59 200	57 000	57 000
	Туманян	23 500	24 000	24 000
	Шамлух	28 300	28 300	28 300
	Ахтала	37 600	40 000	40 000
Котайк	Абовян	163 600	172 000	174 100
	Нор Ачин	128 000	135 000	134 000
	Бюрегаван	99 300	108 000	109 000
	Егвард	120 100	125 500	125 500
	Раздан	62 500	66 000	66 500
	Цахкадзор	285 000	279 000	279 000
	Чаренцаван	74 500	80 000	81 000
Ширак	Гюмри	88 100	97 200	98 500
	Артик	61 000	64 000	65 000
	Маралик	51 100	50 000	50 000
Сюник	Горис	136 200	146 000	147 200
	Капан	106 000	113 000	114 000
	Сисиан	83 500	85 300	86 100
	Мегри	101 550	104 000	104 000
	Каджаран	103 850	100 000	100 000
	Дастакерт	21 400	21 400	20 000
Вайоц дзор	Вайк	86 000	87 500	88 000
	Ехегнадзор	121 800	123 000	124 000
	Джермук	106 500	105 000	103 000
Тавуш	Дилижан	113 000	120 000	122 000
	Иджеван	116 500	122 100	124 000
	Берд	95 500	100 500	99 100
	Ноемберян	61 200	72 000	73 000
	Айрум	60 200	63 000	64 000

5. СОЦИАЛЬНО-ДЕМОГРАФИЧЕСКИЙ СЕКТОР

Сделки купли-продажи земель по марзам РА и г.Ереван, октябрь 2019г.



Сделки купли-продажи земель по марзам РА и г.Ереван

единиц

	Октябрь 2018г.	Сентябрь 2019г.	Октябрь 2019г.
г.Ереван	106	110	134
Арагацотн	191	216	204
Араарат	303	322	326
Армарир	262	210	349
Гегаркуник	80	58	85
Лори	208	80	91
Котайк	356	473	543
Ширак	49	73	74
Сюник	51	26	45
Вайоц дзор	19	39	55
Тавуш	62	64	91
Всего РА	1 687	1 671	1 997

Количество сделок по купле-продаже, зарегистрированных по отношению к землям, являющимся государственной и общинной, частной собственностью (за исключением земель особо охраняемых территорий и объектов энергетики) по марзам РА и г.Ереван, октябрь 2019г.

а) государственная и общинная

	Земель сельскохозяйственного значения		Земель промышленного значения		Земель населенных пунктов			
	количество, единиц	площадь, га	количество, единиц	площадь, га	жилых застроечных (приусадебных)		общественных застроечных	
					количество, единиц	площадь, га	количество, единиц	площадь, га
г.Ереван	-	-	-	-	10	0.51	2	1.08
Арагацотн	16	25.58	-	-	3	0.26	7	3.76
Араарат	32	34.62	8	3.00	25	0.99	14	0.59
Армарир	33	47.49	2	7.26	-	-	4	0.27
Гегаркуник	5	14.41	2	0.39	7	0.37	3	0.14
Лори	8	4.96	2	0.16	8	0.03	14	0.47
Котайк	11	8.50	-	-	35	1.81	4	0.05
Ширак	22	33.78	-	-	1	0.01	-	-
Сюник	5	2.60	-	-	5	0.33	5	0.01
Вайоц дзор	11	6.09	2	0.15	4	0.08	3	0.05
Тавуш	6	2.80	3	0.81	6	0.44	10	0.47
Всего РА	149	180.83	19	11.77	104	4.83	66	6.89

5. СОЦИАЛЬНО-ДЕМОГРАФИЧЕСКИЙ СЕКТОР

б) частная

	Земель сельскохозяйственного значения		Земель промышленного значения		Земель населенных пунктов			
					жилых застроечных (приусадебных)		общественных застроечных	
	количество, единиц	площадь, га	количество, единиц	площадь, га	количество, единиц	площадь, га	количество, единиц	площадь, га
г.Ереван	17	1.08	6	0.53	56	3.49	43	5.16
Арагацотн	125	140.75	1	0.22	44	4.86	5	0.49
Арарат	158	64.44	2	0.20	83	7.91	4	0.18
Армавир	185	154.84	1	7.17	115	12.46	8	0.39
Гегаркуник	36	46.27	1	0.01	19	1.79	10	1.36
Лори	42	19.95	1	0.02	12	1.21	4	0.13
Котайк	263	238.13	2	0.23	198	18.72	27	4.67
Ширак	31	41.95	-	-	17	2.04	3	0.19
Сюник	25	24.06	-	-	5	0.80	-	-
Вайоц дзор	25	47.26	-	-	8	0.67	1	0.01
Тавуш	40	11.47	2	0.46	20	1.90	3	0.11
Всего РА	947	790.20	16	8.84	577	55.85	108	12.69

Количество сделок по прямой и аукционной продаже, зарегистрированных по отношению к землям, являющимся государственной и муниципальной собственностью (за исключением земель объектов энергетики) по марзам РА и г.Ереван, октябрь 2019г.

а) прямая продажа

	Всего		в том числе:					
			земель промышленного значения		земель населенных пунктов			
	количество, единиц	площадь, га	количество, единиц	площадь, га	жилых застроечных (приусадебных)		общественных застроечных	
					количество, единиц	площадь, га	количество, единиц	площадь, га
г.Ереван	7	0.125	-	-	7	0.125	-	-
Арагацотн	1	0.21	-	-	-	-	1	0.21
Арарат	7	2.653	2	2.64	2	0.003	3	0.01
Армавир	1	0.09	-	-	-	-	1	0.09
Гегаркуник	2	0.12	-	-	2	0.12	-	-
Лори	7	0.05	-	-	6	0.02	1	0.03
Котайк	6	0.02	-	-	6	0.02	-	-
Ширак	1	0.01	-	-	1	0.01	-	-
Сюник	1	0.001	-	-	-	-	1	0.001
Вайоц дзор	2	0.005	-	-	1	0.003	1	0.002
Тавуш	4	0.07	-	-	2	0.05	2	0.02
Всего РА	39	3.354	2	2.64	27	0.351	10	0.363

б) аукционная продажа

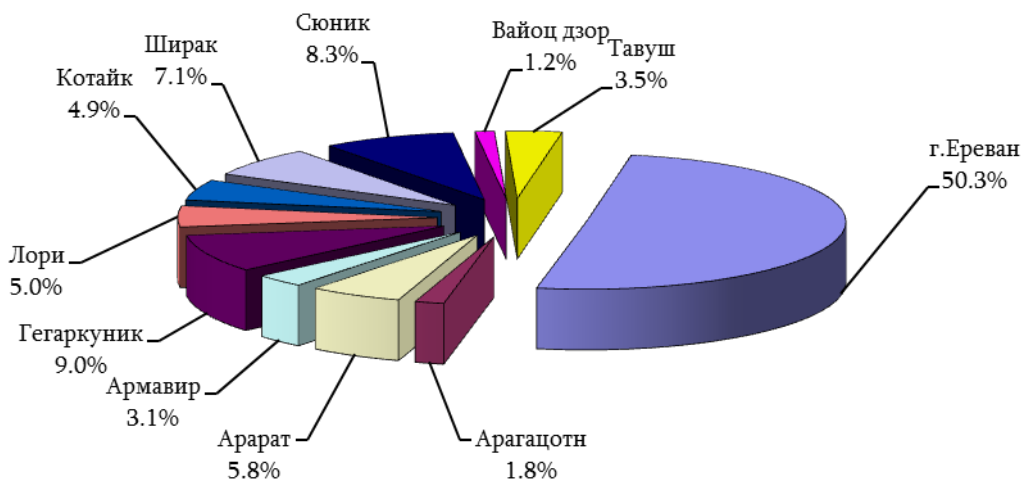
	Всего		в том числе:							
			земель сельскохозяйственного значения		земель промышленного значения		земель населенных пунктов			
	количество, единиц	площадь, га	количество, единиц	площадь, га	количество, единиц	площадь, га	жилых застроечных (приусадебных)		общественных застроечных	
							количество, единиц	площадь, га	количество, единиц	площадь, га
г.Ереван	5	1.46	-	-	-	-	3	0.38	2	1.08
Арагацотн	24	27.48	15	23.67	-	-	3	0.26	6	3.55
Арарат	66	29.09	26	27.16	6	0.36	23	0.99	11	0.58
Армавир	35	54.76	30	47.32	2	7.26	-	-	3	0.18

5. СОЦИАЛЬНО-ДЕМОГРАФИЧЕСКИЙ СЕКТОР

	Всего		в том числе:							
			земель сельскохозяйственного значения		земель промышленного значения		земель населенных пунктов			
	количество, единиц	площадь, га	количество, единиц	площадь, га	количество, единиц	площадь, га	жилых застроечных (приусадебных)		общественных застроечных	
							количество, единиц	площадь, га	количество, единиц	площадь, га
Гегаркуник	15	15.19	5	14.41	2	0.39	5	0.25	3	0.14
Лори	24	5.56	7	4.95	2	0.16	2	0.01	13	0.44
Котайк	41	10.11	8	8.26	-	-	29	1.79	4	0.06
Ширак	22	33.78	22	33.78	-	-	-	-	-	-
Сюник	14	2.94	5	2.60	-	-	5	0.33	4	0.01
Вайоц дзор	18	6.37	11	6.09	2	0.15	3	0.08	2	0.05
Тавуш	21	4.45	6	2.80	3	0.81	4	0.39	8	0.45
Всего РА	285	191.19	135	171.04	17	9.13	77	4.48	56	6.54

5.5.1.2. Арендные сделки. В октябре 2019г. в республике по отношению к недвижимому имуществу были осуществлены 1 216 арендные сделки.

Арендные сделки, осуществленные по отношению к недвижимому имуществу по марзам РА и г.Ереван, октябрь 2019г.

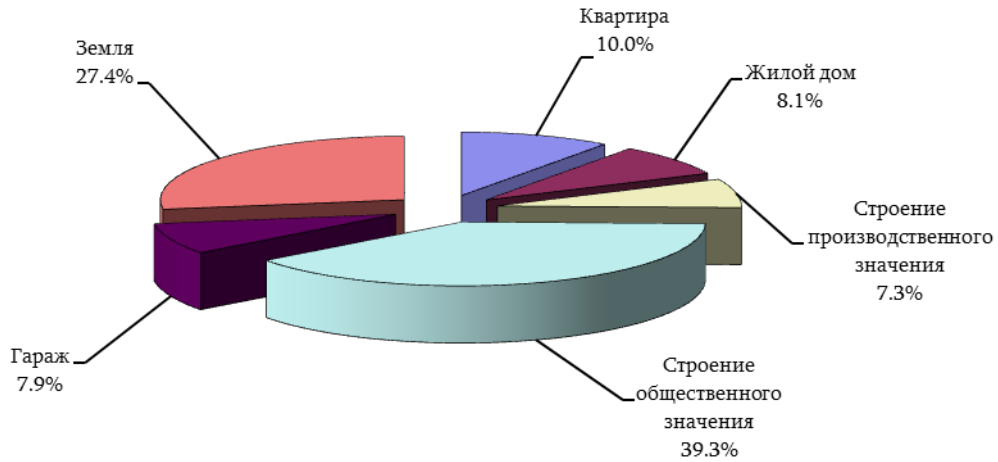


Арендные сделки, осуществленные по отношению к недвижимому имуществу по марзам РА и г.Ереван

	единиц		
	Октябрь 2018г.	Сентябрь 2019г.	Октябрь 2019г.
г.Ереван	500	580	612
Арагацотн	28	28	22
Арабат	39	49	70
Армавир	24	29	38
Гегаркуник	77	104	110
Лори	92	51	61
Котайк	44	39	59
Ширак	35	25	86
Сюник	30	35	102
Вайоц дзор	7	8	14
Тавуш	94	29	42
Всего РА	970	977	1 216

5. СОЦИАЛЬНО-ДЕМОГРАФИЧЕСКИЙ СЕКТОР

Арендные сделки, осуществленные по отношению к недвижимому имуществу по типу имущества, октябрь 2019г.



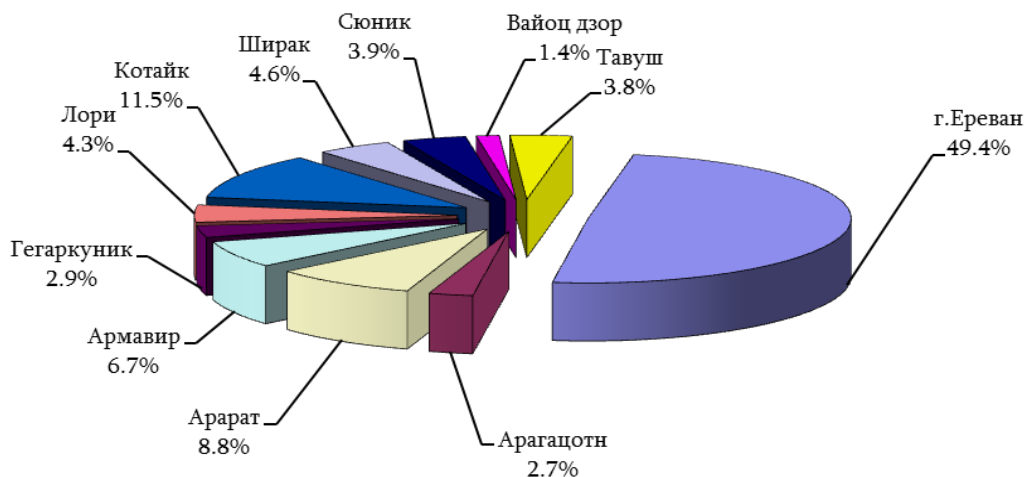
Арендные сделки, осуществленные по отношению к недвижимому имуществу по типу имущества, октябрь 2019г.

единиц

	Всего	в том числе:		
		г.Ереван	города марзов РА	села марзов РА
Квартира многоквартирного здания	121	77	44	-
Жилой дом	98	21	35	42
Объект производственного значения	89	64	14	11
Объект общественного значения	479	356	88	35
Гараж	96	93	3	-
Земля	333	1	163	169
из них: сельскохозяйственного значения	233	-	79	154
Всего	1 216	612	347	257

5.5.1.3. Залоговые сделки. В октябре 2019г. в республике были осуществлены 2 681 залоговых сделок по отношению к недвижимому имуществу.

Залоговые сделки, осуществленные по отношению к недвижимому имуществу по марзам РА и г.Ереван, октябрь 2019г.



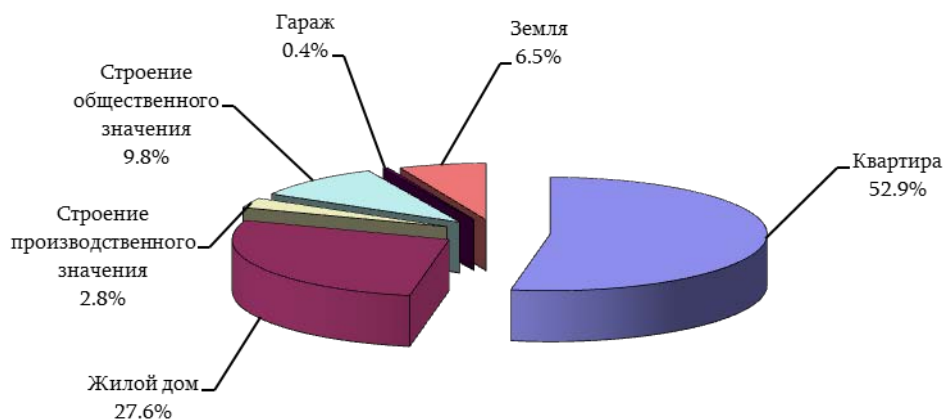
5. СОЦИАЛЬНО-ДЕМОГРАФИЧЕСКИЙ СЕКТОР

Залоговые сделки, осуществленные по отношению к недвижимому имуществу по марзам РА и г.Ереван

единиц

	Октябрь 2018г.	Сентябрь 2019г.	Октябрь 2019г.
г.Ереван	1 337	1 350	1 327
Арагацотн	79	65	72
Арарат	167	167	236
Армавир	169	146	179
Гегаркуник	35	65	77
Лори	99	133	116
Котайк	217	268	308
Ширак	110	101	122
Сюник	75	105	104
Вайоц дзор	35	22	38
Тавуш	57	61	102
Всего РА	2 380	2 483	2 681

Залоговые сделки, осуществленные по отношению к недвижимому имуществу по типам имущества, октябрь 2019г.



Залоговые сделки, осуществленные по отношению к недвижимому имуществу по типам имущества, октябрь 2019г.

единиц

	Всего	в том числе:		
		г.Ереван	города марзов РА	села марзов РА
Квартира многоквартирного здания	1 418	949	453	16
Жилой дом	741	162	258	321
Объект производственного значения	74	21	15	38
Объект общественного значения	263	149	94	20
Гараж	11	11	-	-
Земля	174	35	25	114
из них: сельскохозяйственного значения	81	1	7	73
Всего	2 681	1 327	845	509