

1.2.7. Առևտուր և այլ ծառայություններ

1.2.7.1. Առևտուր

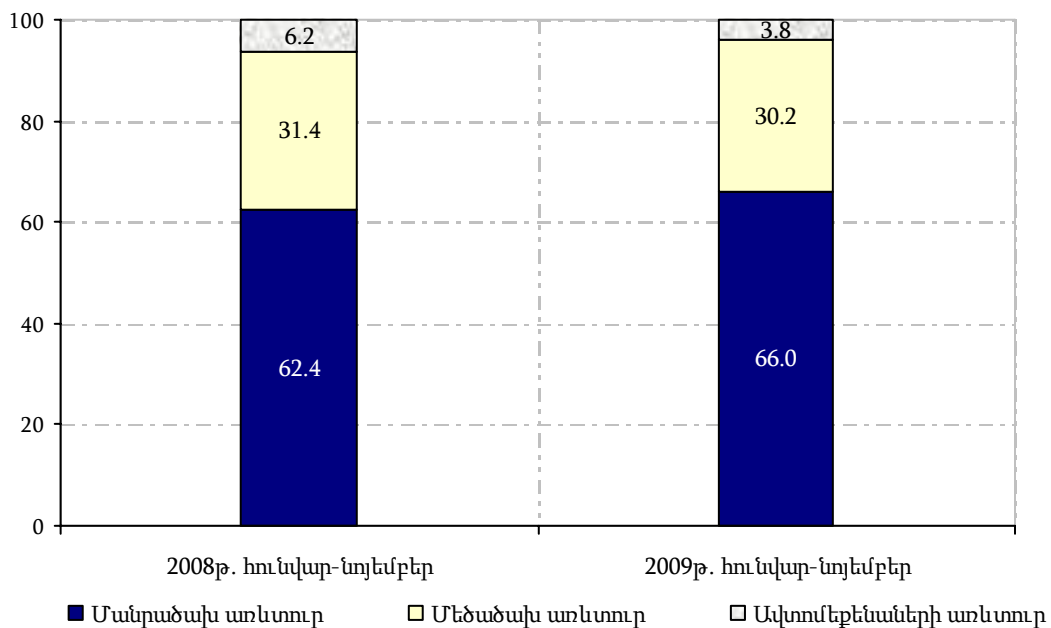
2009թ. հունվար-նոյեմբերին առևտրի շրջանառությունը, ընթացիկ գներով, կազմել է 1361337.9 մլն. դրամ, որը 2008թ. համապատասխան ժամանակաշրջանի նույն ցուցանիշի նկատմամբ, համադրելի գներով, նվազել է 4.9 %-ով:

Առևտրի շրջանառությունը

	2009թ. հունվար-նոյեմբեր		Ընդհանուրի նկատմամբ, %	
	շրջանառությունը, մլն. դրամ	2008թ. հունվար-նոյեմբերի նկատմամբ, համադրելի գներով, %	2008թ. հունվար-նոյեմբեր	2009թ. հունվար-նոյեմբեր
Ընդամենը	1361337.9	95.1	100.0	100.0
<i>այդ թվում՝</i>				
մանրածախ առևտրի	897943.4	100.5	62.4	66.0
մեծածախ առևտրի ¹	411380.2	91.5	31.4	30.2
ավտոմեքենաների առևտրի ²	52014.3	59.2	6.2	3.8

Առևտրի շրջանառության կառուցվածքն ըստ ձևավորման աղբյուրների

(%)



¹ Սկսած 2007թ.-ից սույն ցուցանիշը ներառում է նաև արտահանման ծավալները (բացառությամբ՝ արտադրողների կողմից անմիջական արտահանումը):

² Սույն ցուցանիշը ներառում է ինչպես մասնագիտացված առևտրի կետերի միջոցով իրականացված ավտոմեքենաների, դրանց մասերի և պարագաների վաճառքը, այնպես էլ դրանց տեխնիկական սպասարկումը և նորոգումը:

Մանրաձախ առևտուր

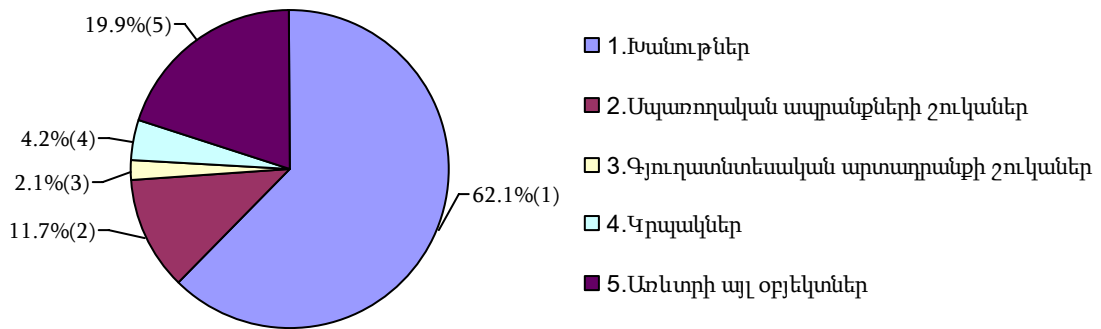
2009թ. հունվար-նոյեմբերին մանրաձախ առևտրի շրջանառությունը, ընթացիկ գներով, կազմել է 897943.4 մլն. դրամ, որը 2008թ. համապատասխան ժամանակաշրջանի նույն ցուցանիշի նկատմամբ, համադրելի գներով, աճել է 0.5%-ով:

Մանրաձախ առևտրի շրջանառությունը 2009թ. հունվար-նոյեմբերին

	Շրջանառությունը, մլն. դրամ	Ընդհանուրի նկատմամբ,%
Ընդամենը	897943.4	100.0
այդ թվում՝		
խանութների	557232.2	62.1
սպառողական ապրանքների շուկաների	105475.5	11.7
գյուղատնտեսական արտադրանքի շուկաների	19265.3	2.1
կրպակների	37442.9	4.2
առևտրի այլ օբյեկտների	178527.5	19.9

**Մանրաձախ առևտրի շրջանառության կառուցվածքն
ըստ ձևավորման աղբյուրների, 2009թ. հունվար-նոյեմբերին**

(%)



**Ապրանքային պաշարները մանրաձախ առևտրում
և դրանց ապահովվածությունն օրերով, 2009թ.**

	Ապրանքային պաշարներ, մլն. դրամ	Ապրանքային պաշարների ապահովվածությունն օրերով
փետրվարի 1-ի դրությամբ	131352.0	113
մարտի 1-ի դրությամբ	130003.4	109
ապրիլի 1-ի դրությամբ	128572.1	96
մայիսի 1-ի դրությամբ	130495.8	97
հունիսի 1-ի դրությամբ	134067.1	94
հուլիսի 1-ի դրությամբ	141413.8	94
օգոստոսի 1-ի դրությամբ	148928.0	90
սեպտեմբերի 1-ի դրությամբ	145427.8	80
հոկտեմբերի 1-ի դրությամբ	141748.4	76
նոյեմբերի 1-ի դրությամբ	148196.3	81
դեկտեմբերի 1-ի դրությամբ	157555.9	83

1.2.7.2. Ծառայություններ

2009թ. հունվար-նոյեմբերին ծառայությունների ծավալը, ընթացիկ գներով, կազմել է 669240.7 մլն. դրամ, որը 2008թ. համապատասխան ժամանակաշրջանի նույն ցուցանիշի նկատմամբ, համադրելի գներով, նվազել է 2.5%-ով:

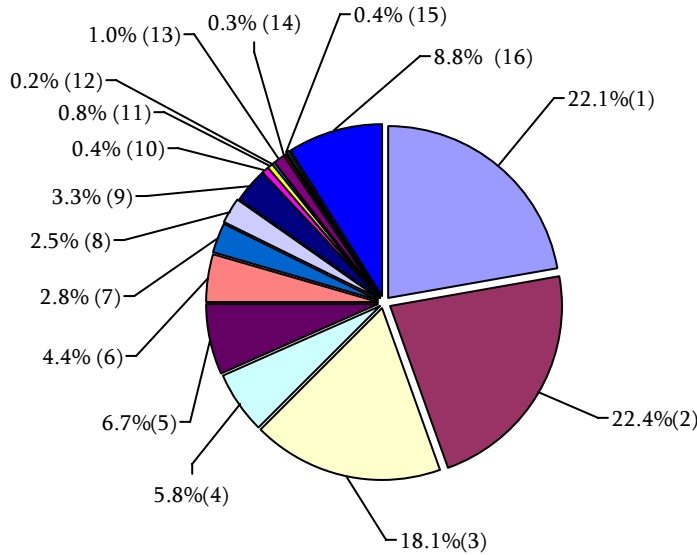
Ծառայություններն ըստ տեսակների

	2009թ. հունվար-նոյեմբեր	
	ծավալը, մլն. դրամ	2008թ. հունվար-նոյեմբերի նկատմամբ, համադրելի գներով, %
Ընդամենը	669240.7	97.5
<i>այդ թվում՝</i>		
հյուրանոցներ և ռեստորաններ	29546.8	109.9
տրանսպորտ	148142.2	92.3
զբոսաշրջության գործակալությունների գործունեություն	1619.0	93.4
կապ	150157.2	100.0
կոմունալ	5415.0	104.6
սոցիալական	21802.5	130.4
անհատական	6637.2	123.2
կենցաղային արտադրատեսակների և անձնական օգտագործման իրերի նորոգում	1766.9	111.3
ֆինանսական գործունեություն	121085.4	87.3
անշարժ գույքի հետ կապված գործառնություններ	18778.2	111.8
մեքենաների և սարքավորանքի վարձակալում, կենցաղային արտադրատեսակների և անձնական օգտագործման իրերի վարձույթ	2557.7	148.6
տեղեկատվական տեխնոլոգիաների բնագավառ	16684.5	94.5
հետազոտություններ և մշակումներ	2385.4	99.5
կրթություն	38738.0	107.6
առողջապահություն	45055.4	103.5
այլ տեսակի ծառայություններ ¹	58869.3	96.4

¹ Ներառվում են իրավունքի բնագավառի գործունեության, հաշվապահական հաշվառման և աուդիտի, գովազդային գործունեության, մոդելավորման և ձևատեսքի, լուսանկարչության, քարտեզագրման, գործավարական և թարգմանչական բնագավառի ծառայությունները և այլն:

Ծառայությունների կառուցվածքը 2009թ. հունվար-նոյեմբերին

(%)



- 1. Տրանսպորտ
- 2. Կապ
- 3. Ֆինանսական գործունեություն
- 4. Կրթություն
- 5. Առողջապահություն
- 6. Հյուրանոցներ և ռեստորաններ
- 7. Անշարժ գույքի հետ կապված գործառնություններ
- 8. Տեղեկատվական տեխնոլոգիաների բնագավառ
- 9. Սոցիալական
- 10. Հետազոտություններ և մշակումներ
- 11. Կոմունալ
- 12. Զբոսաշրջության գործակալությունների գործունեություն
- 13. Անհատական ծառայություններ
- 14. Կենցաղային արտադրատեսակների և անձնական օգտագործման իրերի նորոգում
- 15. Մեքենաների և սարքավորանքի վարձակալում, կենցաղային արտադրատեսակների և անձնական օգտագործման վարձույթ
- 16. Այլ տեսակի ծառայություններ