

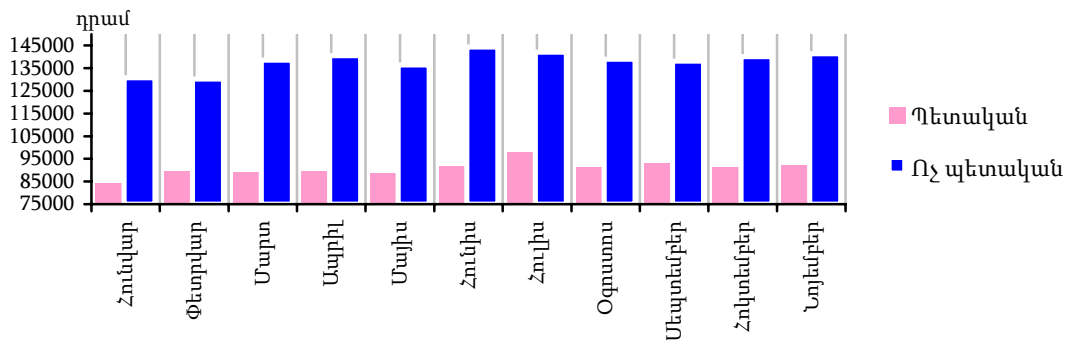
1.4.2. Աշխատանքի վարձատրություն

Միջին ամսական անվանական աշխատավարձն ըստ տնտեսության հատվածների՝ ամիսներով

դրամ

	Ընդամենը		Պետական		Ոչ պետական	
	2010թ.	2011թ.	2010թ.	2011թ.	2010թ.	2011թ.
Հունվար	99553	105273	81115	84370	126829	130839
Փետրվար	102372	107922	85713	89538	126846	130246
Մարտ	106125	111485	84268	88922	137276	138573
Ապրիլ	105086	112730	84801	89705	133538	140475
Մայիս	104499	110632	84676	88713	130194	136399
Հունիս	108856	116096	86012	91873	136725	144352
Հուլիս	113300	118395	92577	97726	138203	142107
Օգոստոս	105948	113554	83148	91115	133006	138980
Սեպտեմբեր	106831	114060	84899	93155	132829	138134
Հոկտեմբեր	107178	113856 [՝]	86334	91366 [՝]	131719	140145 [՝]
Նոյեմբեր	107989	114766 ¹	86969	92005 ¹	132866	141373 ¹

Միջին ամսական անվանական աշխատավարձն ըստ տնտեսության հատվածների, 2011թ.



Միջին ամսական անվանական աշխատավարձն ըստ տնտեսության հատվածների՝ աճողական ամիսներով

դրամ

	Ընդամենը		Պետական		Ոչ պետական	
	2010թ.	2011թ.	2010թ.	2011թ.	2010թ.	2011թ.
Հունվար	99553	105273	81114	84370	126829	130839
Հունվար-փետրվար	100965	106602	83414	86958	126837	130518
Հունվար-մարտ	102712	108248	83701	87618	130418	133262
Հունվար-ապրիլ	103299	109374	83970	88141	131203	135080
Հունվար-մայիս	103544	109628	84108	88256	130987	135350
Հունվար-հունիս	104462	110720	84420	88859	132049	136890
Հունվար-հուլիս	105766	111827	85565	90117	133018	137658
Հունվար-օգոստոս	105790	112045	85270	90240	133016	137828
Հունվար-սեպտեմբեր	105910	112273	85229	90570	132994	137857
Հունվար-հոկտեմբեր	106041	112433 [՝]	85339	90647 [՝]	132855	138095 [՝]
Հունվար-նոյեմբեր	106225	112648 ¹	85487	90772 ¹	132856	138398 ¹

¹ Գնահատական:

Միջին ամսական անվանական աշխատավարձն ըստ տնտեսության հատվածների՝ եռամսյակներով

դրամ

	Ընդամենը		Պետական		Ոչ պետական	
	2010թ.	2011թ.	2010թ.	2011թ.	2010թ.	2011թ.
I եռամսյակ	102712	108248	83701	87618	130418	133262
II եռամսյակ	106185	113157	85162	90096	133551	140418
III եռամսյակ	108688	115331 [◇]	86882	94001 [◇]	134665	139734 [◇]

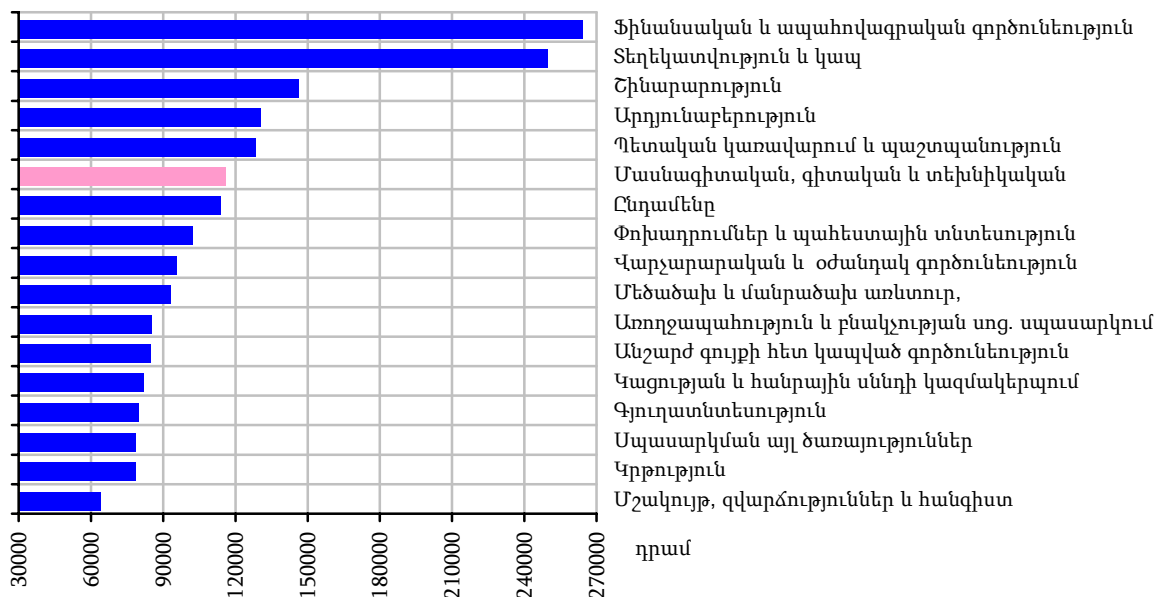
Միջին ամսական անվանական աշխատավարձն ըստ տնտեսության հատվածների
և տնտեսական գործունեության տեսակների, 2011թ. հոկտեմբեր

	Ընդամենը, դրամ	Պետա- կան	Ոչ պետա- կան	2010թ. նույն ամսվա նկատմամբ, %		
				ընդամենը	պետական	ոչ պետական
Ընդամենը	113856	91366	140145	106.2	105.8	106.4
Գյուղատնտեսություն, անտառային տնտեսություն և ձկնորսություն	79923	55536	98396	109.3	109.4	110.8
Հանքագործական արդյունաբերություն և բացահանքերի շահագործում	239287	-	239287	113.2	-	113.2
Մշակող արդյունաբերություն	114483	70427	115457	104.3	140.7	104.1
Էլեկտրականության, գազի, գոլորշու և լավորակ օդի մատակարարում	152806	207980	146087	104.7	103.0	105.0
Ջրամատակարարում, կոյուղի, թափոնների կառավարում և վերամշակում	111909	97538	114131	105.8	123.4	99.9
Շինարարություն	150533	161551	150143	99.5	95.3	99.6
Մեծածախ և մանրածախ առևտուր, ավտոմեքենաների և մոտոցիկլների նորոգում	93061	-	93061	106.4	-	106.4
Փոխադրումներ և պահեստային տնտեսություն	102424	110039	95063	115.2	107.8	125.9
Կացության և հանրային սննդի կազմակերպում	82076	-	82076	122.4	-	122.3
Տեղեկատվություն և կապ	249811	107023	293006	115.1	109.9	115.3
Ֆինանսական և ապահովագրական գործունեություն	264265	274774	263585	100.3	94.5	100.8
Անշարժ գույքի հետ կապված գործունեություն	84948	73153	87516	104.7	101.1	100.9
Մասնագիտական, գիտական և տեխնիկական գործունեություն	116035	86425	187330	108.9	107.9	99.4
Վարչարարական և օժանդակ գործունեություն	95786	72463	104889	91.6	111.2	81.3
Պետական կառավարում և պաշտպանություն, պարտադիր սոցիալական ապահովություն	128443	128443	-	105.0	104.8	-
Կրթություն	78564	78183	88930	100.9	100.8	105.5
Առողջապահություն և բնակչության սոցիալական սպասարկում	85530	79222	107106	122.7	121.6	126.2
Մշակույթ, զվարճություններ և հանգիստ	64255	59806	82766	106.0	105.2	108.0
Սպասարկման այլ ծառայություններ	78865	70454	79982	109.7	121.6	109.3

Միջին ամսական անվանական աշխատավարձն ըստ տնտեսական գործունեության տեսակների, 2011թ.

	Անվանական միջին աշխատավարձը, դրամ		2010թ. նույն ամսվա նկատմամբ, %	
	սեպտեմբեր	հոկտեմբեր	սեպտեմբեր	հոկտեմբեր
Ընդամենը	114060	113856	106.8	106.2
Գյուղատնտեսություն, անտառային տնտեսություն և ձկնորսություն	79130	79923	114.8	109.3
Հանքագործական արդյունաբերություն և բացահանքերի շահագործում	233661	239287	107.6	113.2
Մշակող արդյունաբերություն	113549	114483	100.4	104.3
Էլեկտրականության, գազի, գոլորշու և լավորակ օդի մատակարարում	152618	152806	106.1	104.7
Ջրամատակարարում, կոյուղի, թափոնների կառավարում և վերամշակում	112634	111909	108.9	105.8
Շինարարություն	146478	150533	97.3	99.5
Մեծածախ և մանրածախ առևտուր, ավտոմեքենաների և մոտոցիկլների նորոգում	89035	93061	103.9	106.4
Փոխադրումներ և պահեստային տնտեսություն	101875	102424	114.5	115.2
Կացության և հանրային սննդի կազմակերպում	83577	82076	122.6	122.4
Տեղեկատվություն և կապ	265622	249811	117.1	115.1
Ֆինանսական և ապահովագրական գործունեություն	254643	264265	101.8	100.3
Անշարժ գույքի հետ կապված գործունեություն	85205	84948	106.3	104.7
Մասնագիտական, գիտական և տեխնիկական գործունեություն	116067	116035	104.0	108.9
Վարչարարական և օժանդակ գործունեություն	92214	95786	85.0	91.6
Պետական կառավարում և պաշտպանություն, պարտադիր սոցիալական ապահովություն	131438	128443	109.6	105.0
Կրթություն	80671	78564	105.9	100.9
Առողջապահություն և բնակչության սոցիալական ապասարկում	86133	85530	123.1	122.7
Մշակույթ, զվարճություններ և հանգիստ	62764	64255	102.8	106.0
Սպասարկման այլ ծառայություններ	75326	78865	102.6	109.7

հոկտեմբեր

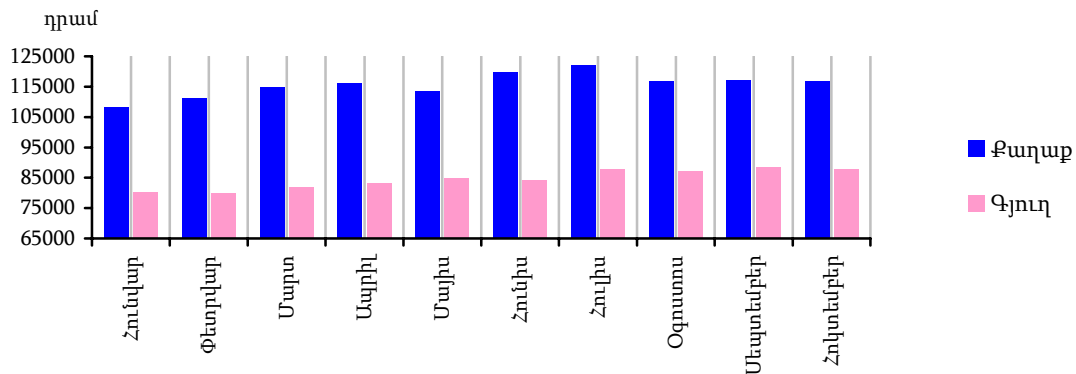


Միջին ամսական անվանական աշխատավարձն ըստ քաղաք/գյուղ կտրվածքի՝ ամիսներով

դրամ

	Ընդամենը		Քաղաք		Գյուղ	
	2010թ.	2011թ.	2010թ.	2011թ.	2010թ.	2011թ.
Հունվար	99553	105273	101912	108284	81429	80317
Փետրվար	102372	107922	105072	111312	81622	80007
Մարտ	106125	111485	109220	115020	81996	81932
Ապրիլ	105086	112730	107910	116306	82259	83149
Մայիս	104499	110632	107208	113720	82279	84985
Հունիս	108856	116096	111862	119917	83268	84282
Հուլիս	113300	118395	116520	122086	86760	87901
Օգոստոս	105948	113554	109227	116749	79007	87144
Սեպտեմբեր	106831	114060	109893	117159	81377	88548
Հոկտեմբեր	107178	113856	110274	117015	81374	87994

Միջին ամսական անվանական աշխատավարձն ըստ քաղաք/գյուղ կտրվածքի, 2011թ.



Միջին ամսական անվանական աշխատավարձն ըստ տնտեսական գործունեության տեսակների և քաղաք/գյուղ կտրվածքի, 2011թ. հոկտեմբեր

Ընդամենը	Ընդամենը, դրամ	Քաղաք	Գյուղ	2010թ. նույն ամսվա նկատմամբ, %		
				ընդամենը	քաղաք	գյուղ
Ընդամենը	113856	117015	87994	106.2	106.1	108.1
Գյուղատնտեսություն, անտառային տնտեսություն և ձկնորսություն	79923	69758	92227	109.3	94.5	127.8
Հանքագործական արդյունաբերություն և բացահանքերի շահագործում	239287	232271	315775	113.2	109.7	152.2
Մշակող արդյունաբերություն	114483	116300	102251	104.3	102.3	121.4
Էլեկտրականության, գազի, գոլորշու և լավորակ օդի մատակարարում	152806	153046	138846	104.7	104.7	107.3
Ջրամատակարարում, կոյուղի, թափոնների կառավարում և վերամշակում	111909	111909	-	105.8	105.8	-
Շինարարություն	150533	153069	128236	99.5	99.6	103.0
Մեծածախ և մանրածախ առևտուր, ավտոմեքենաների և մոտոցիկլների նորոգում	93061	93678	60736	106.4	106.5	82.3
Փոխադրումներ և պահեստային տնտեսություն	102424	102534	45263	115.2	115.2	95.8
Կացության և հանրային սննդի կազմակերպում	82076	82564	38229	122.4	122.3	108.7
Տեղեկատվություն և կապ	249811	249819	241805	115.1	115.1	103.0
Ֆինանսական և ապահովագրական գործունեություն	264265	264460	129711	100.3	100.3	131.4
Անշարժ գույքի հետ կապված գործունեություն	84948	84948	-	104.7	104.7	-
Մասնագիտական, գիտական և տեխնիկական գործունեություն	116035	116590	42801	108.9	109.1	88.8
Վարչարարական և օժանդակ գործունեություն	95786	95808	72429	91.6	91.5	106.5

1.ԻՐԱԿԱՆ ՀԱՏՎԱԾ

	Ընդամենը, <i>դրամ</i>	Քաղաք	Գյուղ	2010թ. նույն ամսվա նկատմամբ, %		
				ընդամենը	քաղաք	գյուղ
Պետական կառավարում և պաշտպանություն, պարտադիր սոցիալական ապահովություն	128443	129799	96434	105.0	105.0	103.3
Կրթություն	78564	78778	77992	100.9	100.7	101.6
Առողջապահություն և բնակչության սոցիալական ապաստարկում	85530	86236	73162	122.7	123.2	113.1
Մշակույթ, զվարճություններ և հանգիստ	64255	63030	107328	106.0	105.1	130.0
Սպասարկման այլ ծառայություններ	78865	78865	-	109.7	109.7	-

Միջին ամսական անվանական աշխատավարձը, ՀՀ մարզերում և ք. Երևանում

դրամ

	Հունվար		Փետրվար		Մարտ		Ապրիլ		Մայիս	
	2010թ.	2011թ.	2010թ.	2011թ.	2010թ.	2011թ.	2010թ.	2011թ.	2010թ.	2011թ.
Ընդամենը	99553	105273	102372	107922	106125	111485	105086	112730	104499	110632
ք. Երևան	109340	114843	113661	118324	119029	122385	116236	124103	114740	120785
Արագածոտն	73806	72569	76233	77565	74118	75339	73843	76775	73546	76584
Արարատ	85794	87749	85257	89110	86714	90067	88561	93441	84714	93359
Արմավիր	92261	94693	94906	98216	94570	95836	95129	97908	93894	97318
Գեղարքունիք	82716	86099	83206	85833	81720	89740	84516	89366	83791	92071
Լոռի	80485	83567	80916	86333	82299	85700	81131	88602	81657	87646
Կոտայք	87762	97028	90417	95080	92734	98288	93619	100874	97744	99555
Շիրակ	78461	78177	78979	80015	79244	82573	78579	82638	79209	82735
Սյունիք	113086	129961	110099	128634	118359	144774	125039	138529	125750	138343
Վայոց ձոր	74230	76239	78923	81060	77768	80628	76449	80466	79207	79876
Տավուշ	75797	79705	76879	85042	78991	84462	79043	85054	80305	81639

(շարունակություն)

	Հունիս		Հուլիս		Օգոստոս		Սեպտեմբեր		Հոկտեմբեր	
	2010թ.	2011թ.	2010թ.	2011թ.	2010թ.	2011թ.	2010թ.	2011թ.	2010թ.	2011թ.
Ընդամենը	108856	116096	113300	118395	105948	113554	106831	114060	107178	113856
ք. Երևան	117381	123425	124707	130511	115949	123989	117596	124677	117645	124515
Արագածոտն	74986	76192	84155	80328	72615	76986	73621	79649	75325	78179
Արարատ	87467	93651	90109	101796	85996	94636	87588	96362	86706	96070
Արմավիր	97087	99097	100214	101831	92478	99785	90855	100081	96335	100398
Գեղարքունիք	84886	89543	89820	93106	86552	94676	84993	95911	86147	94431
Լոռի	83933	88509	86856	90575	84886	91392	84165	91758	84376	89158
Կոտայք	99988	101854	104885	105048	101209	102883	98819	101871	99796	101770
Շիրակ	79705	86830	84017	87560	78968	84922	78792	87292	79431	88003
Սյունիք	167792	208022	139708	146319	128893	144111	130941	138029	128288	141303
Վայոց ձոր	78592	82628	83183	83627	82799	83787	81118	85581	80150	83916
Տավուշ	79690	84647	87171	86871	82434	83940	82526	85350	83204	85105

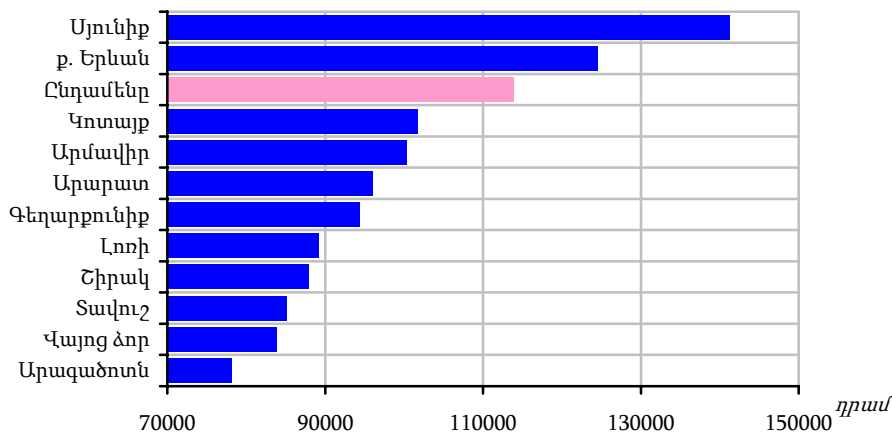
Միջին ամսական անվանական աշխատավարձը ՀՀ մարզերում, ք. Երևանում
և տարածաշրջաններում, հոկտեմբեր

	Անվանական միջին աշխատավարձը, դրամ			Անվանական միջին աշխատավարձը, դրամ	
	2010թ.	2011թ.		2010թ.	2011թ.
Ընդամենը	107178	113856			
ք. Երևան	117645	124515	Լոռի	84376	89158
Աջափնյակ	85773	98706	Գուգարք	80749	80815
Ավան	77602	79453	Թումանյան	91533	94082
Արաբկիր	115112	121080	Սյուխակ	69591	74191
Դավթաշեն	85356	91506	Ստեփանավան	98139	99622
Էրեբունի	104156	120478	Տաշիր	78448	81999
Կենտրոն	140265	144197	ք. Վանաձոր	83632	90147
Մայաթիա-Սեբաստիա	92895	92617	Կոտայք	99796	101770
Նոր Նորք	89757	102862	Աբովյան	92544	97036
Նորք Մարաշ	103427	109100	Հրազդան	114127	111577
Նուբարաշեն	77772	82552	Նաիրի	85238	91275
Շենգավիթ	110652	116569	Շիրակ	79431	88003
Քանաքեռ-Զեյթուն	115866	137919	Ախուրյան	90687	101169
Արագածոտն	75325	78179	Ամասիա	72643	71568
Աշտարակ	76867	79470	Անի	72024	75449
Ապարան	81532	77882	Աշոցք	80605	83643
Արագած	70712	73972	Արթիկ	75217	90705
Թալին	69276	76800	ք. Գյումրի	78620	86332
Արարատ	86706	96070	Սյունիք	128288	141303
Արարատ	92129	110485	Գորիս	86495	82693
Արտաշատ	74654	77289	Կապան	150736	169991
Մասիս	93481	96708	Մեղրի	143524	144505
Արմավիր	96335	100398	Սիսիան	76259	82206
Արմավիր	113176	118650	Վայոց ձոր	80150	83916
Բաղրամյան	101452	96436	Եղեգնաձոր	83824	86290
Վաղարշապատ	72646	73218	Վայք	75277	80965
Գեղարքունիք	86147	94431	Տավուշ	83204	85105
Գավառ	87192	88592	Իջևան	98724	100518
Ճամբարակ	76192	80083	Նոյեմբերյան	67236	74264
Մարտունի	83813	88443	Տավուշ	71831	71283
Սևան	81003	81919	ք. Դիլիջան	74896	76748
Վարդենիս	95942	126095			

Միջին ամսական անվանական աշխատավարձը ՀՀ մարզերում և ք. Երևանում, քստ 2011թ. եռամսյակներով

	Անվանական միջին աշխատավարձը, դրամ			2010թ. նույն եռամսյակի նկատմամբ, %		
	I	II	III	I	II	III
Ընդամենը	108248	113157	115331	105.4	106.6	106.1
ք. Երևան	118547	122767	126392	103.9	105.7	105.8
Արագածոտն	75167	76516	78991	100.6	103.2	102.9
Արարատ	88973	93484	97552	103.5	107.6	111.0
Արմավիր	96251	98106	100562	102.5	102.9	106.4
Գեղարքունիք	87236	90321	94569	105.7	107.0	108.6
Լոռի	85201	88252	91240	104.9	107.3	107.0
Կոտայք	96801	100762	103258	107.2	103.7	101.7
Շիրակ	80253	84073	86590	101.7	106.2	107.4
Սյունիք	134516	161774	142796	118.1	115.9	107.2
Վայոց ձոր	79319	81002	84328	103.1	103.7	102.4
Տավուշ	83086	83778	85381	107.6	105.1	101.6

Միջին ամսական անվանական աշխատավարձը ՀՀ մարզերում և ք. Երևանում, 2011թ. հոկտեմբեր



Միջին ամսական անվանական աշխատավարձն արտարժույթի տեսակների (ՀՀ ԿԲ փոխարժեքով), 2011թ.

	Դրամ	Նախորդ ամսվա նկատմամբ, %	Նախորդ տարվա նույն ամսվա նկատմամբ, %	ԱՄՆ դոլար	Նախորդ ամսվա նկատմամբ, %	Նախորդ տարվա նույն ամսվա նկատմամբ, %
Հունվար	105273	77.0	105.7	288	76.1	109.4
Փետրվար	107922	102.5	105.4	296	102.5	109.9
Մարտ	111485	103.3	105.1	303	102.4	112.4
Ապրիլ	112730	101.1	107.3	302	99.7	113.3
Մայիս	110632	98.1	105.9	296	98.0	108.9
Հունիս	116096	104.9	106.7	310	104.8	106.3
Հուլիս	118395	102.0	104.5	323	104.1	104.4
Օգոստոս	113554	95.9	107.2	309	95.9	107.0
Սեպտեմբեր	114060	100.4	106.8	306	99.0	104.2
Հոկտեմբեր ^ժ	113856	99.8	106.2	302	98.7	101.6
Նոյեմբեր ¹	114766	100.8	106.3	300	99.1	100.3

¹ Գնահատական:

1.ԻՐԱԿԱՆ ՀԱՏՎԱԾ

(շարունակություն)

	Եվրո	Նախորդ ամսվա նկատմամբ, %	Նախորդ տարվա նույն ամսվա նկատմամբ, %	Ռուբլի	Նախորդ ամսվա նկատմամբ, %	Նախորդ տարվա նույն ամսվա նկատմամբ, %
Հունվար	216	75.1	116.5	8657	74.1	110.2
Փետրվար	216	100.4	110.1	8648	99.9	106.6
Մարտ	216	99.9	109.0	8609	99.6	108.3
Ապրիլ	208	94.6	105.1	8451	98.2	108.8
Մայիս	206	98.8	95.4	8250	97.6	99.9
Հունիս	215	104.5	90.2	8670	105.1	95.2
Հուլիս	226	105.1	93.8	8757	101.0	92.7
Օգոստոս	216	95.4	96.3	8913	101.8	101.5
Սեպտեմբեր	222	103.0	98.7	9388	105.3	103.7
Հոկտեմբեր ^ժ	221	99.4	103.1	9480	101.0	104.9
Նոյեմբեր ¹	221	100.1	101.2	9248	97.6	99.9

Համատեղությամբ և կապալային կամ քաղաքացիաիրավական պայմանագրով աշխատողների միջին ամսական անվանական աշխատավարձն ըստ տնտեսական գործունեության տեսակների, 2011թ.

դրամ

	Համատեղությամբ աշխատողների միջին աշխատավարձը		Կապալային կամ քաղաքացիաիրավական պայմանագրով աշխատողների միջին աշխատավարձը	
	սեպտեմբեր	հոկտեմբեր	սեպտեմբեր	հոկտեմբեր
Ընդամենը	82554	81751	134069	65085
Գյուղատնտեսություն, անտառային տնտեսություն և ձկնորսություն	-	161667	137317	183088
Հանքագործական արդյունաբերություն և բացահանքերի շահագործում	188350	205211	231004	189258
Մշակող արդյունաբերություն	85496	90603	191724	251666
Էլեկտրականության, գազի, զոլորշու և լավորակ օդի մատակարարում	96518	76500	197878	188367
Ջրամատակարարում, կոյուղի, թափոնների կառավարում և վերամշակում	48750	48750	133234	75935
Շինարարություն	128573	121330	178128	103051
Մեծածախ և մանրածախ առևտուր, ավտոմեքենաների և մոտոցիկլների նորոգում	92490	97313	69632	97529
Փոխադրումներ և պահեստային տնտեսություն	41309	77183	104391	178479
Կացության և հանրային սննդի կազմակերպում	62065	66294	364108	150477
Տեղեկատվություն և կապ	114936	120210	86022	101139
Ֆինանսական և ապահովագրական գործունեություն	144585	139743	206116	174493
Անշարժ գույքի հետ կապված գործունեություն	84670	76721	221267	237767
Մասնագիտական, գիտական և տեխնիկական գործունեություն	71832	72859	132477	103197
Վարչարարական և օժանդակ գործունեություն	96254	83209	159206	152359
Պետական կառավարում և պաշտպանություն, պարտադիր սոցիալական ապահովություն	56275	57056	92604	47260
Կրթություն	70515	66965	96952	98744
Առողջապահություն և բնակչության սոցիալական սպասարկում	90543	87806	138868	115751
Մշակույթ, զվարճություններ և հանգիստ	60664	60637	99491	107771
Սպասարկման այլ ծառայություններ	93312	103711	169147	191054

¹ Գնահատական:

Միջին ամսական անվանական աշխատավարձը սոցիալական ոլորտում¹

	2010թ., դրամ	2011թ., դրամ	Աճի տեմպը, %
Հունվար	71031	74897	105.4
Հունվար- փետրվար	71215	75711	106.3
Հունվար- մարտ	71556	76492	106.9
Հունվար- ապրիլ	71672	77024	107.5
Հունվար-մայիս	72082	77351	107.3
Հունվար-հունիս	72510	77808	107.3
Հունվար-հուլիս	73411	78492	106.9
Հունվար-օգոստոս	73084	78473	107.4
Հունվար-սեպտեմբեր	73136	78748	107.7
Հունվար-հոկտեմբեր	73280	78811	107.5

¹ Ներառված են առողջապահության, կրթության, մշակույթի և արվեստի ճյուղերը: