

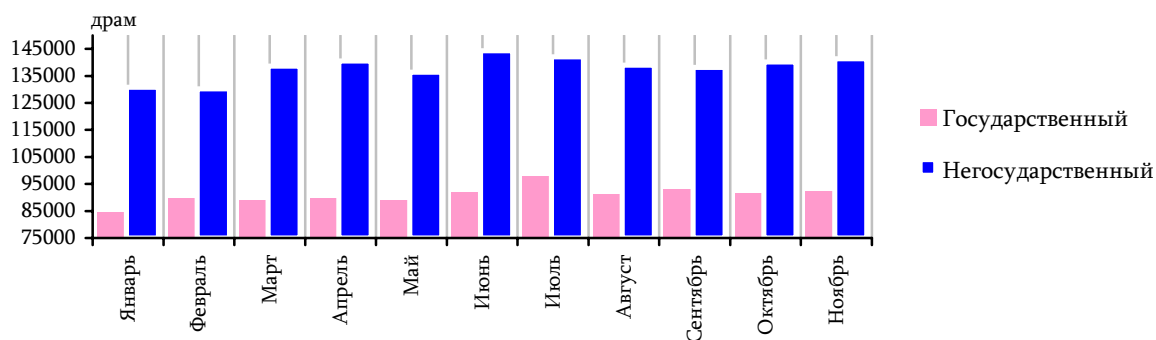
1.4.2. Оплата труда

Среднемесячная номинальная заработная плата по секторам экономики, месячная

драм

	Всего		Государственный		Негосударственный	
	2010г.	2011г.	2010г.	2011г.	2010г.	2011г.
Январь	99553	105273	81115	84370	126829	130839
Февраль	102372	107922	85713	89538	126846	130246
Март	106125	111485	84268	88922	137276	138573
Апрель	105086	112730	84801	89705	133538	140475
Май	104499	110632	84676	88713	130194	136399
Июнь	108856	116096	86012	91873	136725	144352
Июль	113300	118395	92577	97726	138203	142107
Август	105948	113554	83148	91115	133006	138980
Сентябрь	106831	114060	84899	93155	132829	138134
Октябрь	107178	113856 [◇]	86334	91366 [◇]	131719	140145 [◇]
Ноябрь	107989	114766 ¹	86969	92005 ¹	132866	141373 ¹

Среднемесячная номинальная заработная плата по секторам экономики, 2011г.



Среднемесячная номинальная заработная плата по секторам экономики, нарастающая месячная

драм

	Всего		Государственный		Негосударственный	
	2010г.	2011г.	2010г.	2011г.	2010г.	2011г.
Январь	99553	105273	81114	84370	126829	130839
Январь-февраль	100965	106602	83414	86958	126837	130518
Январь-март	102712	108248	83701	87618	130418	133262
Январь-апрель	103299	109374	83970	88141	131203	135080
Январь-май	103544	109628	84108	88256	130987	135350
Январь-июнь	104462	110720	84420	88859	132049	136890
Январь-июль	105766	111827	85565	90117	133018	137658
Январь-август	105790	112045	85270	90240	133016	137828
Январь-сентябрь	105910	112273	85229	90570	132994	137857
Январь-октябрь	106041	113433 [◇]	85339	90647 [◇]	132855	138095 [◇]
Январь-ноябрь	106225	112648 ¹	85487	90772 ¹	132856	138398 ¹

¹ Оценка.

1. РЕАЛЬНЫЙ СЕКТОР

Среднемесячная номинальная заработная плата
по секторам экономики, квартальная

драм

	Всего		Государственный		Негосударственный	
	2010г.	2011г.	2010г.	2011г.	2010г.	2011г.
I квартал	102712	108248	83701	87618	130418	133262
II квартал	106185	113157	85162	90096	133551	140418
III квартал	108688	115331 [♦]	86882	94001 [♦]	134665	139734 [♦]

Среднемесячная номинальная заработная плата по секторам
экономики и видам экономической деятельности, октябрь 2011г.

	Всего, драм	Государ- ственный	Негосудар- ственный	К соответствующему месяцу 2010г.,%		
				всего	государ- ственный	негосудар- ственный
Всего	113856	91366	140145	106.2	105.8	106.4
Сельское хозяйство, лесное хозяйство и рыболовство	79923	55536	98396	109.3	109.4	110.8
Горнодобывающая промышленность и разработка карьеров	239287	-	239287	113.2	-	113.2
Обрабатывающая промышленность	114483	70427	115457	104.3	140.7	104.1
Снабжение электроэнергией, газом, паром и кондиционированным воздухом	152806	207980	146087	104.7	103.0	105.0
Водоснабжение, канализация, обработка отходов и получение вторичного сырья	111909	97538	114131	105.8	123.4	99.9
Строительство	150533	161551	150143	99.5	95.3	99.6
Оптовая и розничная торговля; ремонт автомобилей и мотоциклов	93061	-	93061	106.4	-	106.4
Перевозки и складское хозяйство	102424	110039	95063	115.2	107.8	125.9
Организация проживания и общественного питания	82076	-	82076	122.4	-	122.3
Информация и связь	249811	107023	293006	115.1	109.9	115.3
Финансовая и страховая деятельность	264265	274774	263585	100.3	94.5	100.8
Операции с недвижимым имуществом	84948	73153	87516	104.7	101.1	100.9
Профессиональная, научная и техническая деятельность	116035	86425	187330	108.9	107.9	99.4
Административная и вспомогательная деятельность	95786	72463	104889	91.6	111.2	81.3
Государственное управление и оборона; обязательное социальное обеспечение	128443	128443	-	105.0	104.8	-
Образование	78564	78183	88930	100.9	100.8	105.5
Здравоохранение и социальное обслуживание населения	85530	79222	107106	122.7	121.6	126.2
Культура, развлечения и отдых	64255	59806	82766	106.0	105.2	108.0
Предоставление прочих видов услуг	78865	70454	79982	109.7	121.6	109.3

1. РЕАЛЬНЫЙ СЕКТОР

Среднемесячная номинальная заработная плата по видам экономической деятельности, 2011г.

	Номинальная средняя заработная плата, <i>драм</i>		К 2010г., %	
	сентябрь	октябрь	сентябрь	октябрь
Всего	114060	113856	106.8	106.2
Сельское хозяйство, лесное хозяйство и рыболовство	79130	79923	114.8	109.3
Горнодобывающая промышленность и разработка карьеров	233661	239287	107.6	113.2
Обрабатывающая промышленность	113549	114483	100.4	104.3
Снабжение электроэнергией, газом, паром и кондиционированным воздухом	152618	152806	106.1	104.7
Водоснабжение, канализация, обработка отходов и получение вторичного сырья	112634	111909	108.9	105.8
Строительство	146478	150533	97.3	99.5
Оптовая и розничная торговля; ремонт автомобилей и мотоциклов	89035	93061	103.9	106.4
Перевозки и складское хозяйство	101875	102424	114.5	115.2
Организация проживания и общественного питания	83577	82076	122.6	122.4
Информация и связь	265622	249811	117.1	115.1
Финансовая и страховая деятельность	254643	264265	101.8	100.3
Операции с недвижимым имуществом	85205	84948	106.3	104.7
Профессиональная, научная и техническая деятельность	116067	116035	104.0	108.9
Административная и вспомогательная деятельность	92214	95786	85.0	91.6
Государственное управление и оборона; обязательное социальное обеспечение	131438	128443	109.6	105.0
Образование	80671	78564	105.9	100.9
Здравоохранение и социальное обслуживание населения	86133	85530	123.1	122.7
Культура, развлечения и отдых	62764	64255	102.8	106.0
Предоставление прочих видов услуг	75326	78865	102.6	109.7

октябрь



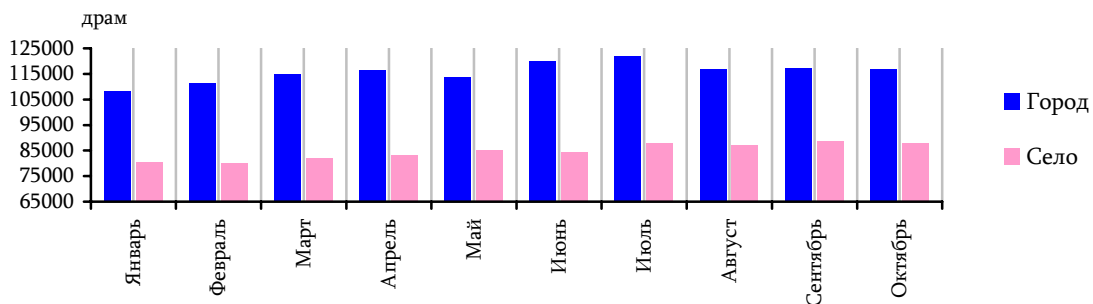
1.РЕАЛЬНЫЙ СЕКТОР

Среднемесячная номинальная заработная плата в разрезе город/село, по месяцам 2011г.

драм

	Всего		Город		Село	
	2010г.	2011г.	2010г.	2011г.	2010г.	2011г.
Январь	99553	105273	101912	108284	81429	80317
Февраль	102372	107922	105072	111312	81622	80007
Март	106125	111485	109220	115020	81996	81932
Апрель	105086	112730	107910	116306	82259	83149
Май	104499	110632	107208	113720	82279	84985
Июнь	108856	116096	111862	119917	83268	84282
Июль	113300	118395	116520	122086	86760	87901
Август	105948	113554	109227	116749	79007	87144
Сентябрь	106831	114060	109893	117159	81377	88548
Октябрь	107178	113856	110274	117015	81374	87994

Среднемесячная номинальная заработная плата в разрезе город/село, 2011г.



Среднемесячная номинальная заработная плата по видам экономической деятельности и в разрезе город/село, октябрь 2011г.

	Всего, драм	Город	Село	К соответствующему месяцу 2010г.,%		
				всего	город	село
Всего	113856	117015	87994	106.2	106.1	108.1
Сельское хозяйство, лесное хозяйство и рыболовство	79923	69758	92227	109.3	94.5	127.8
Горнодобывающая промышленность и разработка карьеров	239287	232271	315775	113.2	109.7	152.2
Обрабатывающая промышленность	114483	116300	102251	104.3	102.3	121.4
Снабжение электроэнергией, газом, паром и кондиционированным воздухом	152806	153046	138846	104.7	104.7	107.3
Водоснабжение, канализация, обработка отходов и получение вторичного сырья	111909	111909	-	105.8	105.8	-
Строительство	150533	153069	128236	99.5	99.6	103.0
Оптовая и розничная торговля; ремонт автомобилей и мотоциклов	93061	93678	60736	106.4	106.5	82.3
Перевозки и складское хозяйство	102424	102534	45263	115.2	115.2	95.8
Организация проживания и общественного питания	82076	82564	38229	122.4	122.3	108.7
Информация и связь	249811	249819	241805	115.1	115.1	103.0
Финансовая и страховая деятельность	264265	264460	129711	100.3	100.3	131.4
Операции с недвижимым имуществом	84948	84948	-	104.7	104.7	-
Профессиональная, научная и техническая деятельность	116035	116590	42801	108.9	109.1	88.8
Административная и вспомогательная деятельность	95786	95808	72429	91.6	91.5	106.5
Государственное управление и оборона; обязательное социальное обеспечение	128443	129799	96434	105.0	105.0	103.3
Образование	78564	78778	77992	100.9	100.7	101.6
Здравоохранение и социальное обслуживание населения	85530	86236	73162	122.7	123.2	113.1
Культура, развлечения и отдых	64255	63030	107328	106.0	105.1	130.0
Предоставление прочих видов услуг	78865	78865	-	109.7	109.7	-

1. РЕАЛЬНЫЙ СЕКТОР

Среднемесячная номинальная заработная плата по марзам РА и г. Ереван

драм

	Январь		Февраль		Март		Апрель		Май	
	2010г.	2011г.	2010г.	2011г.	2010г.	2011г.	2010г.	2011г.	2010г.	2011г.
Всего	99553	105273	102372	107922	106125	111485	105086	112730	104499	110632
г. Ереван	109340	114843	113661	118324	119029	122385	116236	124103	114740	120785
Арагацотн	73806	72569	76233	77565	74118	75339	73843	76775	73546	76584
Арагат	85794	87749	85257	89110	86714	90067	88561	93441	84714	93359
Армавир	92261	94693	94906	98216	94570	95836	95129	97908	93894	97318
Гегаркуник	82716	86099	83206	85833	81720	89740	84516	89366	83791	92071
Лори	80485	83567	80916	86333	82299	85700	81131	88602	81657	87646
Котайк	87762	97028	90417	95080	92734	98288	93619	100874	97744	99555
Ширак	78461	78177	78979	80015	79244	82573	78579	82638	79209	82735
Сюник	113086	129961	110099	128634	118359	144774	125039	138529	125750	138343
Вайоц дзор	74230	76239	78923	81060	77768	80628	76449	80466	79207	79876
Тавуш	75797	79705	76879	85042	78991	84462	79043	85054	80305	81639

(продолжение)

	Июнь		Июль		Август		Сентябрь		Октябрь	
	2010г.	2011г.	2010г.	2011г.	2010г.	2011г.	2010г.	2011г.	2010г.	2011г.
Всего	108856	116096	113300	118395	105948	113554	106831	114060	107178	113856
г. Ереван	117381	123425	124707	130511	115949	123989	117596	124677	117645	124515
Арагацотн	74986	76192	84155	80328	72615	76986	73621	79649	75325	78179
Арагат	87467	93651	90109	101796	85996	94636	87588	96362	86706	96070
Армавир	97087	99097	100214	101831	92478	99785	90855	100081	96335	100398
Гегаркуник	84886	89543	89820	93106	86552	94676	84993	95911	86147	94431
Лори	83933	88509	86856	90575	84886	91392	84165	91758	84376	89158
Котайк	99988	101854	104885	105048	101209	102883	98819	101871	99796	101770
Ширак	79705	86830	84017	87560	78968	84922	78792	87292	79431	88003
Сюник	167792	208022	139708	146319	128893	144111	130941	138029	128288	141303
Вайоц дзор	78592	82628	83183	83627	82799	83787	81118	85581	80150	83916
Тавуш	79690	84647	87171	86871	82434	83940	82526	85350	83204	85105

Среднемесячная номинальная заработная плата по марзам РА, районам и г. Ереван, октябрь

	Номинальная средняя заработная плата, драм			Номинальная средняя заработная плата, драм	
	2010г.	2011г.		2010г.	2011г.
Всего	107178	113856			
г. Ереван	117645	124515	Лори	84376	89158
Ачапняк	85773	98706	Гугарк	80749	80815
Аван	77602	79453	Туманян	91533	94082
Арабкир	115112	121080	Спитак	69591	74191
Давташен	85356	91506	Степанаван	98139	99622
Эребуни	104156	120478	Ташир	78448	81999
Кентрон	140265	144197	г. Ванадзор	83632	90147
Малатия-Себастья	92895	92617	Котайк	99796	101770
Нор Норк	89757	102862	Абовян	92544	97036
Нор Мараш	103427	109100	Раздан	114127	111577
Нубарашен	77772	82552	Наири	85238	91275
Шенгавит	110652	116569	Ширак	79431	88003
Канакер-Зейтун	115866	137919	Ахурян	90687	101169
Арагацотн	75325	78179	Амасия	72643	71568
Аштарак	76867	79470	Ани	72024	75449
Апаран	81532	77882	Ашотск	80605	83643
Арагац	70712	73972	Артик	75217	90705

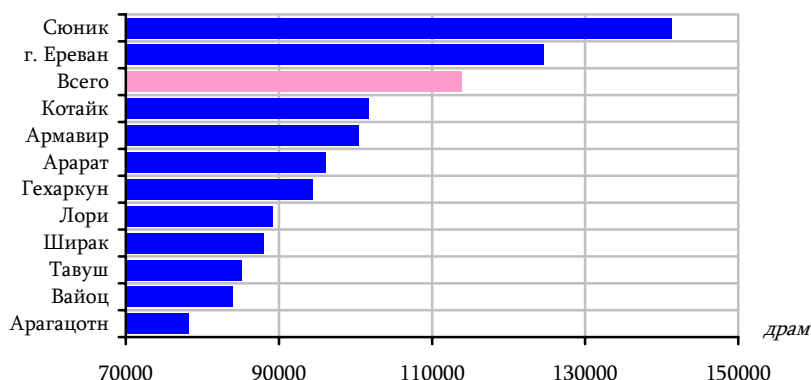
1. РЕАЛЬНЫЙ СЕКТОР

	Номинальная средняя заработная плата, <i>драм</i>			Номинальная средняя заработная плата, <i>драм</i>	
	2010г.	2011г.		2010г.	2011г.
Талин	69276	76800	г. Гюмри	78620	86332
Арарат	86706	96070	Сюник	128288	141303
Арарат	92129	110485	Горис	86495	82693
Арташат	74654	77289	Капан	150736	169991
Масис	93481	96708	Мегри	143524	144505
Армавир	96335	100398	Сисиан	76259	82206
Армавир	113176	118650	Вайоц Дзор	80150	83916
Баграмян	101452	96436	Ехегадзор	83824	86290
Вагаршапат	72646	73218	Вайк	75277	80965
Гехаркуник	86147	94431	Тавуш	83204	85105
Гавар	87192	88592	Иджеван	98724	100518
Чамбарак	76192	80083	Ноемберян	67236	74264
Мартуни	83813	88443	Тавуш	71831	71283
Севан	81003	81919	г. Дилижан	74896	76748
Варденис	95942	126095			

Среднемесячная номинальная заработная плата по марзам РА и г. Ереван, по кварталам 2011г.

	Номинальная средняя заработная плата, <i>драм</i>			к соответствующему кварталу 2010г., %		
	I	II	III	I	II	III
Всего	108248	113157	115331	105.4	106.6	106.1
г. Ереван	118547	122767	126392	103.9	105.7	105.8
Арагацотн	75167	76516	78991	100.6	103.2	102.9
Арарат	88973	93484	97552	103.5	107.6	111.0
Армавир	96251	98106	100562	102.5	102.9	106.4
Гехаркуник	87236	90321	94569	105.7	107.0	108.6
Лори	85201	88252	91240	104.9	107.3	107.0
Котайк	96801	100762	103258	107.2	103.7	101.7
Ширак	80253	84073	86590	101.7	106.2	107.4
Сюник	134516	161774	142796	118.1	115.9	107.2
Вайоц дзор	79319	81002	84328	103.1	103.7	102.4
Тавуш	83086	83778	85381	107.6	105.1	101.6

Среднемесячная номинальная заработная плата по марзам РА и г. Ереван, 2011г. октябрь



1. РЕАЛЬНЫЙ СЕКТОР

Среднемесячная номинальная заработная плата по видам валют (по курсу ЦБ РА), 2011г.

	Драм	К предыдущему месяцу, %	К соответствующему месяцу 2010г., %	Доллар США	К предыдущему месяцу, %	К соответствующему месяцу 2010г., %
Январь	105273	77.0	105.7	288	76.1	109.4
Февраль	107922	102.5	105.4	296	102.5	109.9
Март	111485	103.3	105.1	303	102.4	112.4
Апрель	112730	101.1	107.3	302	99.7	113.3
Май	110632	98.1	105.9	296	98.0	108.9
Июнь	116069	104.9	106.7	310	104.8	106.3
Июль	118395	102.0	104.5	323	104.1	104.4
Август	113554	95.9	107.2	309	95.9	107.0
Сентябрь	114060	100.4	106.8	306	99.0	104.2
Октябрь [†]	113856	99.8	106.2	302	98.7	101.6
Ноябрь ¹	114766	100.8	106.3	300	99.1	100.3

	Евро	К предыдущему месяцу, %	К соответствующему месяцу 2010г., %	Рубль РФ	К предыдущему месяцу, %	К соответствующему месяцу 2010г., %
Январь	216	75.1	116.5	8657	74.1	110.2
Февраль	216	100.4	110.1	8648	99.9	106.6
Март	216	99.9	109.0	8609	99.6	108.3
Апрель	208	94.6	105.1	8451	98.2	108.8
Май	206	98.8	95.4	8250	97.6	99.9
Июнь	215	104.5	90.2	8670	105.1	95.2
Июль	226	105.1	93.8	8757	101.0	92.7
Август	216	95.4	96.3	8913	101.8	101.5
Сентябрь	222	103.0	98.7	9388	105.3	103.7
Октябрь [†]	221	99.4	103.1	9480	101.0	104.9
Ноябрь ¹	221	100.1	101.2	9248	97.6	99.9

Среднемесячная номинальная заработная плата работающих по совместительству и по подрядному или гражданско-правовому договору по видам экономической деятельности, 2011г.

драмов

	Средняя заработная плата работающих по совместительству		Средняя заработная плата работающих по подрядному или гражданско-правовому договору	
	сентябрь	октябрь	сентябрь	октябрь
Всего	82554	81751	134069	65085
Сельское хозяйство, лесное хозяйство и рыболовство	-	161667	137317	183088
Горнодобывающая промышленность и разработка карьеров	188350	205211	231004	189258
Обрабатывающая промышленность	85496	90603	191724	251666
Снабжение электроэнергией, газом, паром и кондиционированным воздухом	96518	76500	197878	188367
Водоснабжение, канализация, обработка отходов и получение вторичного сырья	48750	48750	133234	75935
Строительство	128573	121330	178128	103051
Оптовая и розничная торговля; ремонт автомобилей и мотоциклов	92490	97313	69632	97529
Перевозки и складское хозяйство	41309	77183	104391	178479
Организация проживания и общественного питания	62065	66294	364108	150477
Информация и связь	114936	120210	86022	101139
Финансовая и страховая деятельность	144585	139743	206116	174493
Операции с недвижимым имуществом	84670	76721	221267	237767
Профессиональная, научная и техническая деятельность	71832	72859	132477	103197

¹ Оценка.

1. РЕАЛЬНЫЙ СЕКТОР

	Средняя заработная плата работающих по совместительству		Средняя заработная плата работающих по подрядному или гражданско-правовому договору	
	сентябрь	октябрь	сентябрь	октябрь
Административная и вспомогательная деятельность	96254	83209	159206	152359
Государственное управление и оборона; обязательное социальное обеспечение	56275	57056	92604	47260
Образование	70515	66965	96952	98744
Здравоохранение и социальное обслуживание населения	90543	87806	138868	115751
Культура, развлечения и отдых	60664	60637	99491	107771
Предоставление прочих видов услуг	93312	103711	169147	191054

Среднемесячная номинальная заработная плата в социальной сфере¹

	2010г., драм	2011г., драм	Темп роста, %
Январь	71031	74897	105.4
Январь-февраль	71215	75711	106.3
Январь-март	71556	76492	106.9
Январь-апрель	71672	77024	107.5
Январь-май	72082	77351	107.3
Январь-июнь	72510	77808	107.3
Январь-июль	73411	78492	106.9
Январь-август	73084	78473	107.4
Январь-сентябрь	73136	78748	107.7
Январь-октябрь	73280	78811	107.5

¹ Включены отрасли здравоохранения, образования, культуры и искусства.