

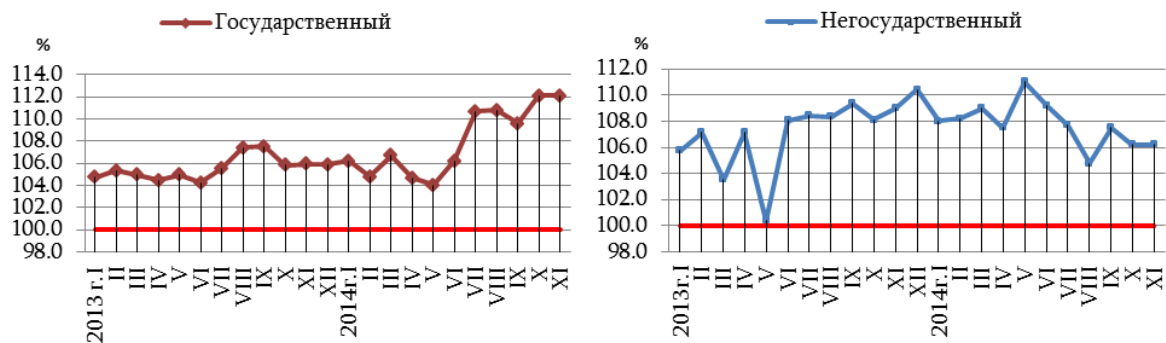
1.4.2. Оплата труда

Среднемесячная номинальная заработная плата по секторам экономики, по месяцам

драм

	Всего		Государственный		Негосударственный	
	2013г.	2014г.	2013г.	2014г.	2013г.	2014г.
Январь	145 683	155 940	128 142	136 041	171 869	185 628
Февраль	147 702	157 214	130 961	137 236	172 331	186 450
Март	149 371	161 150	130 644	139 460	176 559	192 368
Апрель	152 308	161 632	132 792	139 026	180 152	193 617
Май	151 863	163 144	134 379	139 696	176 626	196 132
Июнь	154 773	166 737	134 389	142 718	183 308	200 156
Июль	164 560	179 889	146 677	162 434	189 367	204 037
Август	158 470	170 970	138 023	152 885	186 799	195 754
Сентябрь	158 665	172 347	139 539	152 932	185 244	199 059
Октябрь	159 514	173 630 [♦]	141 306	158 449 [♦]	185 431	196 969 [♦]
Ноябрь	159 952	175 207 ¹	141 813	159 018 ¹	185 986	197 559 ¹

в %-ах к соответствующему месяцу прошлого года



Среднемесячная номинальная заработная плата в марзах РА и г. Ереван, по месяцам 2014г.

(темпы роста к соответствующему месяцу 2013г.)

	Январь		Февраль		Март		Апрель		Май	
	2014г., драм	Темп роста, %	2014г., драм	Темп роста, %	2014г., драм	Темп роста, %	2014г., драм	Темп роста, %	2014г., драм	Темп роста, %
Всего	155 940	107.0	157 214	106.4	161 150	107.9	161 632	106.1	163 144	107.4
г. Ереван	169 940	107.0	171 890	105.9	176 015	106.9	174 911	104.2	177 774	107.0
Арагацотн	109 933	110.6	111 167	109.9	111 415	111.2	111 860	109.5	112 575	108.9
Арагат	124 883	106.1	123 235	99.2	127 485	108.3	129 320	105.1	130 341	108.3
Армавир	134 380	110.7	133 044	108.6	134 963	106.9	137 276	110.1	136 920	104.8
Гегаркуник	122 366	102.6	123 031	106.7	123 097	106.8	121 630	105.1	125 102	108.1
Лори	121 518	109.0	123 005	112.2	126 890	115.9	127 286	115.2	127 948	112.1
Котайк	137 297	110.5	135 578	110.9	139 576	112.8	151 328	120.4	146 061	113.9
Ширак	110 931	108.8	111 911	108.1	115 086	112.5	114 110	108.8	115 555	107.4
Сюник	188 344	104.5	185 303	108.7	196 872	109.3	200 149	105.0	195 271	102.2
Вайоц дзор	114 631	107.1	119 486	111.4	120 040	110.6	128 201	117.7	119 905	110.6
Тавуш	118 712	110.7	121 888	111.8	125 327	115.2	122 284	110.6	122 796	108.9

¹ Оценка.

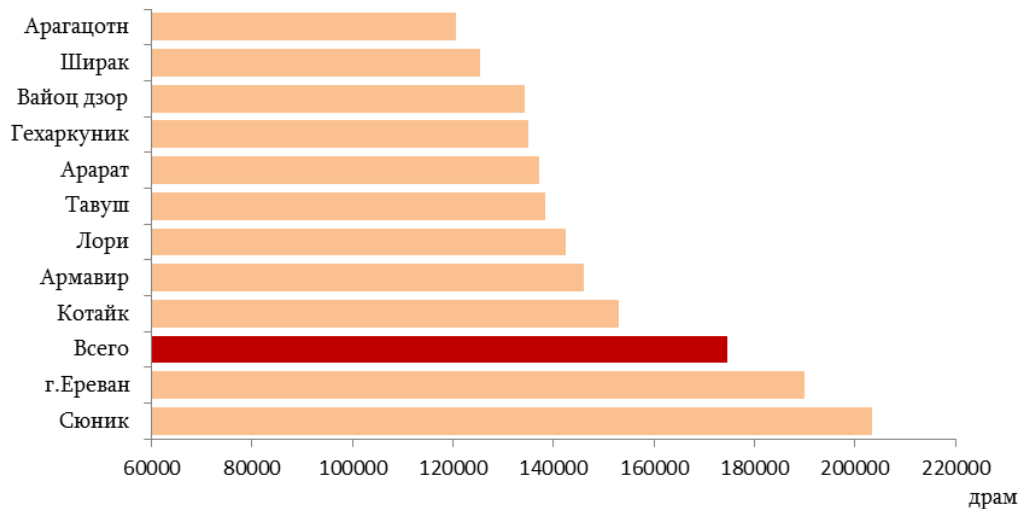
1.РЕАЛЬНЫЙ СЕКТОР

продолжение

	Июнь		Июль		Август		Сентябрь		Октябрь	
	2014г., драм	Темп роста, %	2014г., драм	Темп роста, %	2014г., драм	Темп роста, %	2014г., драм	Темп роста, %	2014г., драм	Темп роста, %
Всего	166 737	107.7	179 889	109.3	170 970	107.9	172 347	108.6	174 630[♦]	109.5
г. Ереван	180 149	107.4	196 968	108.2	186 160	106.7	187 537	107.5	190 094	108.8
Арагацотн	113 590	111.9	125 006	112.5	120 521	117.3	120 389	114.0	120 665	115.2
Арарат	130 795	105.2	140 194	108.9	135 871	106.6	134 041	102.9	137 182	104.0
Армавир	141 209	112.4	147 844	112.3	140 408	111.6	141 950	106.2	146 036	105.8
Гегаркуник	125 812	103.7	135 850	107.0	131 270	108.4	130 028	108.0	134 991	109.9
Лори	130 227	111.7	143 462	118.2	139 287	114.9	140 215	116.3	142 498	115.6
Котайк	145 476	113.8	156 318	115.4	150 834	113.8	152 387	112.7	152 977	113.0
Ширак	121 073	114.4	126 580	111.6	123 616	113.0	127 143	116.0	125 378	113.7
Сюник	230 388	97.9	212 930	106.2	200 693	101.1	201 017	107.4	203 355	109.5
Вайоц дзор	122 308	109.5	130 830	108.5	128 737	110.3	135 825	117.2	134 313	115.8
Тавуш	124 490	114.0	136 166	114.0	133 787	116.8	138 889	120.5	138 401	118.3

Среднемесячная номинальная заработная плата в марзах РА и г. Ереван, октябрь 2014г.

	Всего, драм	Государствен- ный	Негосудар- ственный	в %-ах к соответствующему месяцу 2013г.		
				Всего, драм	государ- ственный	негосудар- ственный
Всего	174 630[♦]	158 449[♦]	196 969[♦]	109.5	112.1	106.2
г. Ереван	190 094	182 688	199 692	108.8	111.3	105.6
Арагацотн	120 665	109 270	154 059	115.2	117.3	107.7
Арарат	137 182	111 895	165 208	104.0	111.0	99.5
Армавир	146 036	138 087	166 176	105.8	107.1	103.1
Гегаркуник	134 991	115 999	213 576	109.9	114.6	100.5
Лори	142 498	118 342	176 381	115.6	117.9	113.0
Котайк	152 977	114 904	181 665	113.0	118.9	110.3
Ширак	125 378	113 941	158 178	113.7	115.9	109.6
Сюник	203 355	116 677	278 962	109.5	115.9	107.5
Вайоц дзор	134 313	111 289	172 375	115.8	119.6	112.7
Тавуш	138 401	117 788	194 701	118.3	116.9	119.7



1.РЕАЛЬНЫЙ СЕКТОР

Среднемесячная номинальная заработная плата¹ по марзам РА, районам и г. Ереван, октябрь 2014г.

драм

	Номинальная средняя заработная плата		Номинальная средняя заработная плата
Всего	174 630⁺		
г. Ереван	190 094	Лори	142 498
Ачапняк	150 600	Гугарк	96 580
Аван	140 046	Туманян	185 988
Арабкир	181 294	Спитак	107 916
Давташен	130 288	Степанаван	137 426
Эребуни	169 241	Ташир	116 051
Кентрон	212 147	г. Ванадзор	131 402
Малатия-Себастья	136 046	Котайк	152 977
НорНорк	137 235	Абовян	146 971
Норк Мараш	150 783	Раздан	165 127
Нубарашен	134 348	Наири	135 192
Шенгавит	165 948	Ширак	125 378
Канакер-Зейтун	197 785	Ахурян	138 579
Арагацотн	120 665	Амасия	103 714
Аштарак	129 960	Ани	109 447
Апаран	108 345	Ашотск	110 044
Арагац	102 097	Артик	113 334
Талин	101 527	г. Гюмри	122 540
Арарат	137 182	Сюник	203 355
Арарат	147 677	Горис	127 570
Арташат	124 615	Капан	243 567
Масис	134 574	Мегри	202 435
Армавир	146 036	Сисиан	118 606
Армавир	172 258	Вайоц Дзор	134 313
Баграмян	137 226	Ехегнадзор	127 941
Вагаршапат	106 004	Вайк	138 058
Гехаркуник	134 991	Тавуш	138 401
Гавар	134 444	Иджеван	143 722
Чамбарак	109 076	Ноемберян	110 847
Маргуни	128 839	Тавуш	108 490
Севан	117 683	г. Дилижан	150 355
Варденис	161 926		

¹ В разрезе районов не включены данные оплаты труда военных.

**Среднемесячная номинальная заработная плата по секторам
экономики и видам экономической деятельности, октябрь 2014г.**

	Всего, драм	Государ- ственный	Не государ- ственный	в %-ах к соответствующему месяцу 2013г.		
				Всего, драм	государ- ственный	негосудар- ственный
Всего	174 630[♦]	158 449[♦]	196 969[♦]	109.5	112.1	106.2
Сельское хозяйство, лесное хозяйство и рыболовство	118 832	117 489	120 248	118.6	156.8	94.0
Горнодобывающая промышленность и разработка карьеров	330 360	-	330 360	108.6	-	108.6
Обрабатывающая промышленность	170 046	-	170 046	108.1	-	108.1
Снабжение электроэнергией, газом, паром и кондиционированным воздухом	226 792	303 350	217 615	109.2	100.7	110.7
Водоснабжение, канализация, обработка отходов и получение вторичного сырья	160 321	149 630	162 585	113.3	111.3	114.0
Строительство	211 910	233 364	211 378	113.6	102.8	113.9
Оптовая и розничная торговля; Ремонт автомобилей и мотоциклов	134 217	-	134 217	107.6	-	107.6
Перевозки и складское хозяйство	152 521	166 126	137 595	109.9	111.6	107.6
Организация проживания и общественного питания	110 026	-	110 026	105.3	-	105.3
Информация и связь	302 830	162 415	333 888	96.9	111.1	94.1
Финансовая и страховая деятельность	353 983	507 445	344 887	103.6	112.6	102.8
Операции с недвижимым имуществом	143 389	138 487	144 095	120.6	145.3	115.4
Профессиональная, научная и техническая деятельность	169 257	134 637	239 333	109.2	108.9	112.7
Административная и вспомогательная деятельность	133 017	106 270	146 731	105.7	107.7	104.7
Государственное управление и оборона; обязательное социальное обеспечение	217 674	217 674	-	111.8	111.8	-
Образование	112 322	111 490	142 219	109.4	109.1	120.1
Здравоохранение и социальное обслуживание населения	136 529	126 891	166 278	113.3	115.1	107.1
Культура, развлечения и отдых	115 156	113 623	119 313	127.9	141.8	101.9
Предоставление прочих видов услуг	110 481	80 417	113 602	107.1	88.4	108.2



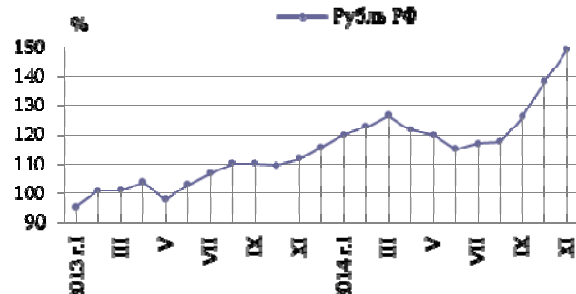
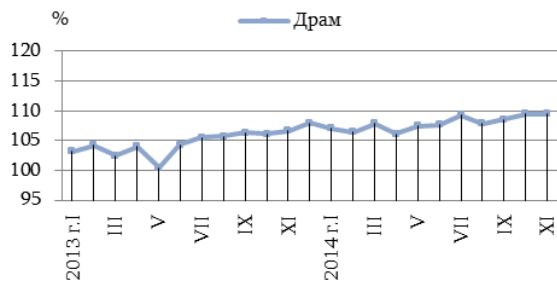
1. РЕАЛЬНЫЙ СЕКТОР

**Среднемесячная номинальная заработная плата по видам валют
(по курсу ЦБ РА), по месяцам 2014г.**

	Драм	%		Доллар США	%	
		к предыдущему месяцу	к соответствующему месяцу 2013г.		к предыдущему месяцу	к соответствующему месяцу 2013г.
Январь	155 940	79.9	107.0	383	79.6	106.9
Февраль	157 214	100.8	106.4	382	99.8	105.3
Март	161 150	102.5	107.9	389	101.8	108.0
Апрель	161 632	100.3	106.1	390	100.3	106.6
Май	163 144	100.9	107.4	395	101.2	108.1
Июнь	166 737	102.2	107.7	406	102.8	108.2
Июль	179 889	107.9	109.3	442	108.9	110.3
Август	170 970	95.0	107.9	418	94.5	107.3
Сентябрь	172 347	100.8	108.6	422	101.0	108.5
Октябрь ⁺	174 630	101.3	109.5	426	101.0	108.4
Ноябрь ¹	175 207	100.3	109.5	417	97.8	105.5

	Евро	%		Рубль РФ	%	
		к предыдущему месяцу	к соответствующему месяцу 2013г.		к предыдущему месяцу	к соответствующему месяцу 2013г.
Январь	281	80.1	104.7	12 963	82.0	119.8
Февраль	280	99.5	103.1	13 483	104.0	123.1
Март	282	100.8	101.2	14 062	104.3	126.7
Апрель	281	100.6	100.5	13 922	99.0	121.7
Май	282	100.3	102.2	13 733	98.6	120.0
Июнь	299	103.8	104.9	13 965	101.7	115.1
Июль	326	109.2	106.6	15 323	109.7	116.9
Август	314	96.2	107.3	15 117	98.7	117.6
Сентябрь	325	104.2	112.2	16 017	106.0	126.4
Октябрь ⁺	336	102.9	116.7	17 446	108.9	138.5
Ноябрь ¹	334	99.4	114.3	19 296	110.6	149.2

**Среднемесячная номинальная заработная плата по видам валют
в %-ах к соответствующему месяцу прошлого года**



¹ Оценка.

**Среднемесячная номинальная заработная плата работающих по совместительству
и подряднему или гражданско-правовому договору**

	Работающие по совместительству			Работающие по подряднему или гражданско-правовому договору		
	2013г., драм	2014г., драм	К соответствующему месяцу 2013г., %	2013г., драм	2014г., драм	К соответствующему месяцу 2013г., %
Январь	101 195	109 770	108.5	124 257	116 361	93.6
Февраль	97 385	108 344	111.3	125 395	106 984	85.3
Март	101 328	111 547	110.1	125 479	116 259	92.7
Апрель	102 844	109 619	106.6	151 209	123 634	81.8
Май	108 243	119 374	110.3	128 772	120 078	93.2
Июнь	112 018	138 516	123.7	122 164	114 713	93.9
Июль	126 874	178 831	141.0	132 502	131 561	99.3
Август	124 616	146 550	117.6	125 902	130 467	103.6
Сентябрь	106 313	128 277	120.7	127 050	140 614	110.7
Октябрь	105 198	125 499	119.3	126 846	140 568	110.8

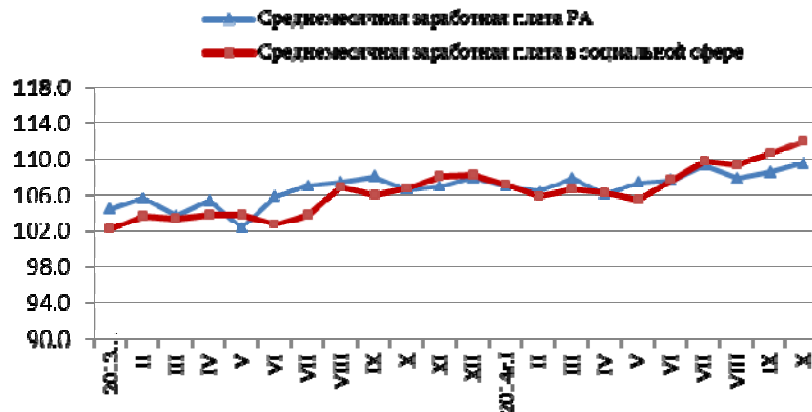
**Среднемесячная номинальная заработная плата работающих по совместительству и
подряднему или гражданско-правовому договору, по видам экономической деятельности, октябрь 2014г.**

	Работающие по совмести- тельству	Работающие по подряднему или гражданско-правовому договору
Всего	125 499	140 568
Сельское хозяйство, лесное хозяйство и рыболовство	104 592	97 222
Горнодобывающая промышленность и разработка карьеров	287 663	339 973
Обрабатывающая промышленность	157 648	189 159
Снабжение электроэнергией, газом, паром и кондиционированным воздухом	3 041 671	218 172
Водоснабжение, канализация, обработка отходов и получение вторичного сырья	91 667	131 720
Строительство	202 304	389 392
Оптовая и розничная торговля; ремонт автомобилей и мотоциклов	145 948	160 428
Перевозки и складское хозяйство	183 857	160 882
Организация проживания и общественного питания	107 851	217 838
Информация и связь	149 564	128 954
Финансовая и страховая деятельность	188 280	89 685
Операции с недвижимым имуществом	229 956	307 618
Профессиональная, научная и техническая деятельность	83 278	160 130
Административная и вспомогательная деятельность	165 748	157 919
Государственное управление и оборона; обязательное социальное обеспечение	98 480	171 090
Образование	95 300	133 909
Здравоохранение и социальное обслуживание населения	116 943	168 925
Культура, развлечения и отдых	100 585	126 729
Предоставление прочих видов услуг	132 938	159 420

Среднемесячная номинальная заработная плата в социальной сфере¹

	2013г., драм	2014г., драм	К соответствующему месяцу прошлого года, %
Январь	98 721	105 844	107.2
Февраль	99 593	105 479	105.9
Март	100 180	106 854	106.7
Апрель	100 854	107 080	106.2
Май	102 661	108 167	105.4
Июнь	102 999	110 996	107.8
Июль	110 162	120 945	109.8
Август	104 931	114 691	109.3
Сентябрь	105 450	116 783	110.7
Октябрь	106 250	119 080	112.1

в %-ах к соответствующему месяцу прошлого года



Среднемесячная номинальная заработная плата по секторам экономики

драм

	Всего		Государственный		Негосударственный	
	2013г.	2014г.	2013г.	2014г.	2013г.	2014г.
I квартал	147 596	158 124	129 917	137 588	173 613	188 197
II квартал	152 984	163 841	133 853	140 478	180 040	196 651
III квартал	160 566	174 406	141 416	156 094	187 136	199 614

Среднемесячная номинальная заработная плата по секторам экономики, нарастающая по месяцам

драм

	Всего		Государственный		Негосударственный	
	2013г.	2014г.	2013г.	2014г.	2013г.	2014г.
Январь	145 683	155 940	128 142	136 041	171 869	185 628
Январь-февраль	146 696	156 583	129 552	136 644	172 102	186 037
Январь-март	147 596	158 124	129 917	137 588	173 613	188 197
Январь-апрель	148 784	159 009	130 635	137 947	175 285	189 585
Январь-май	149 406	159 842	131 383	138 296	175 560	190 924
Январь-июнь	150 310	161 002	131 883	139 030	176 888	192 504
Январь-июль	152 362	163 717	133 984	142 352	178 720	194 192
Январь-август	153 128	164 625	134 485	143 657	179 752	195 391
Январь-сентябрь	153 749	165 489	135 046	144 678	180 376	194 922
Январь-октябрь	154 336	166 410 ²	135 683	146 053 ²	180 891	195 131 ²
Январь-ноябрь	154 855	167 215 ²	136 251	147 230 ²	181 360	195 356 ²

¹ Включены отрасли здравоохранения, образования, культуры и искусства.² Оценка.