

**5.11. Краткая характеристика гидрометеорологических условий  
на территории РА в 2009 году**

Согласно информации Государственной службы по гидрометеорологии и мониторингу Министерства чрезвычайных ситуаций РА, в 2009г. на территории республики характеристика гидрометеорологических условий представлена ниже.

**Значения среднемесячной и годовой температуры, количества осадков 2009г. в РА  
и их отклонения от нормы с 1961-1990гг.<sup>1</sup>**

	Средняя температура, °C	Отклонение средней температуры от нормы с 1961-1990гг., °C	Количество осадков, мм	Отклонение количества осадков от нормы с 1961-1990гг., °C	
				мм	%
Январь	- 6.9	- 0.1	25.6	- 9.4	73
Февраль	- 2.1	3.7	39.6	- 1.4	97
Март	- 0.5	0.9	49.9	- 2.1	96
Апрель	2.6	- 2.3	70.6	- 0.4	99
Май	9.7	0.1	38.1	- 49.9	43
Июнь	13.8	0.4	74.1	3.1	104
Июль	17.0	- 0.1	90.0	46.0	204
Август	14.7	- 2.0	63.1	30.1	191
Сентябрь	11.4	- 1.8	89.2	61.2	319
Октябрь	9.5	2.5	20.7	- 29.3	41
Ноябрь	3.6	2.1	41.9	0.9	102
Декабрь	0.2	4.1	33.7	- 4.3	89
<b>Среднегодовое</b>	<b>6.1</b>	<b>0.6</b>	<b>636.6</b>	<b>44.6</b>	<b>108</b>

**Значения среднемесячной и годовой температуры, количества осадков 2009г. в г.Ереван  
и их отклонения от нормы с 1961-1990гг.**

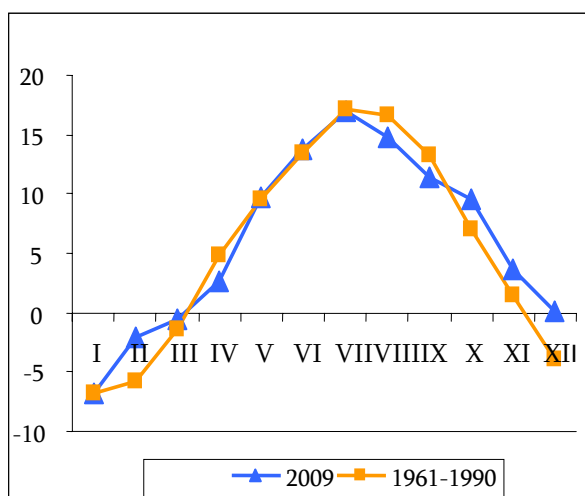
	Средняя температура, °C	Отклонение средней температуры от нормы с 1961-1990гг., °C	Количество осадков, мм	Отклонение количества осадков от нормы с 1961-1990гг., °C	
				мм	%
Январь	- 4.5	- 1.3	17.4	- 11.6	60
Февраль	4.1	5.1	27	- 11.0	71
Март	6.3	1.2	43.3	2.3	106
Апрель	10.0	- 1.6	91.4	40.4	179
Май	17.0	0.7	29.2	- 30.8	49
Июнь	21.6	1.0	26.1	- 2.9	90
Июль	24.5	- 0.1	62.5	48.5	446
Август	22.6	- 1.3	14.7	5.7	163
Сентябрь	18.5	- 1.3	72.1	63.1	801
Октябрь	16.2	3.4	12.7	- 19.3	40
Ноябрь	8.1	1.5	29.1	- 0.9	97
Декабрь	4.1	3.6	24.3	- 1.7	93
<b>Среднегодовое</b>	<b>12.4</b>	<b>0.9</b>	<b>449.8</b>	<b>81.8</b>	<b>122</b>

<sup>1</sup> 1961-1990гг. Стандартный период, принятый Всемирной метеорологической организацией (ВМО), среднее значение которого принято как норма.

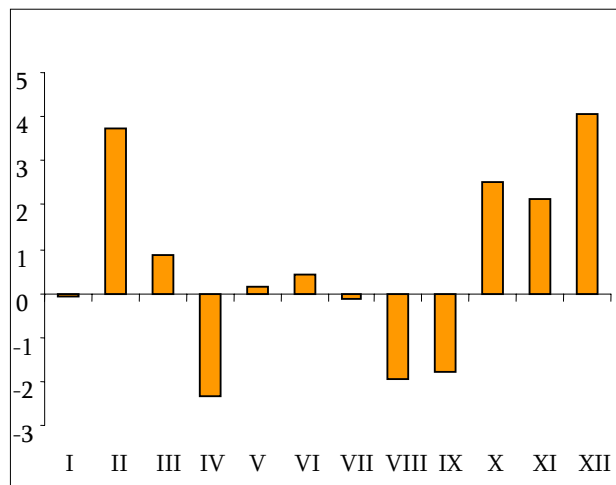
## 5. СОЦИАЛЬНО-ДЕМОГРАФИЧЕСКИЙ СЕКТОР

Среднемесячная температура воздуха в 2009г. и ее отклонение от нормы с 1961-1990гг.

а) среднемесячная температура воздуха, °C

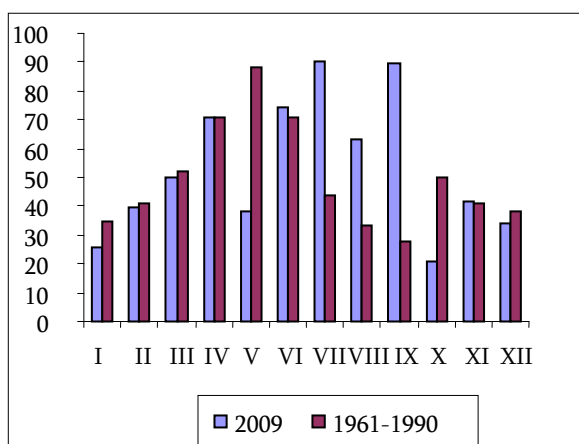


б) отклонение от нормы с 1961-1990гг., °C

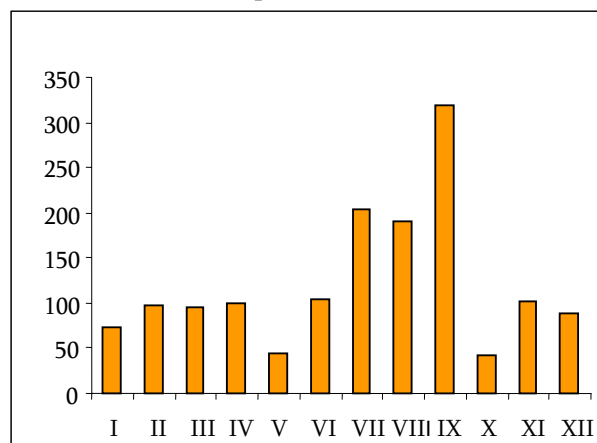


Среднемесячное количество осадков в 2009г. и его отклонение от нормы с 1961-1990гг.

а) среднемесячное количество осадков, мм



б) отклонение от нормы с 1961-1990гг., %



Опасные гидрометеорологические явления, 2009г.

(единиц)

	Количество случаев
Сильный ветер	31
Град	9 (с диаметром 20 мм и более)
Сильный дождь	22
Сильная жара	1
Туман	33
Сильный мороз	96
<b>Всего</b>	<b>31</b>

## 5. СОЦИАЛЬНО-ДЕМОГРАФИЧЕСКИЙ СЕКТОР

Уровень озера Севан по состоянию на 31 декабря 2009г. составил 1899.23 м, что на 38 см выше показателя уровня по состоянию на 1 января. Отпуск воды из озера был осуществлен с 11 июня по 31 декабря и составил 125.112 млн. куб. м. Объем воды, поступивший в озеро Севан по тоннелю Арпа-Севан составил 203.782 млн. куб. м.