

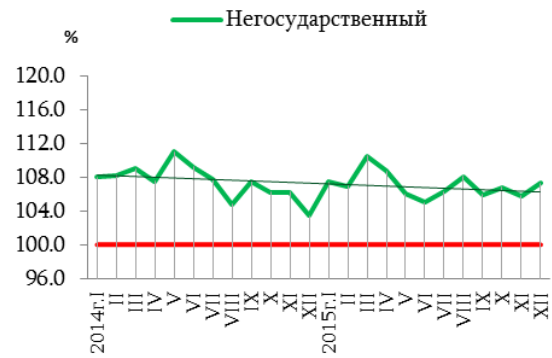
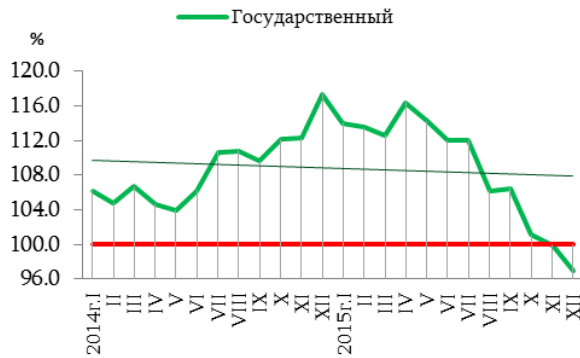
## 1.4.2. Оплата труда

## Среднемесячная номинальная заработная плата по секторам экономики, по месяцам

*драм*

	Всего		Государственный		Негосударственный	
	2014г.	2015г.	2014г.	2015г.	2014г.	2015г.
Январь	155 940	173 217	136 046	155 102	185 613	199 277
Февраль	157 214	173 556	137 236	155 782	186 450	199 259
Март	161 150	179 912	139 460	157 062	192 368	212 496
Апрель	161 632	181 927	139 026	161 770	193 617	210 482
Май	163 144	179 675	139 696	159 467	196 132	207 837
Июнь	166 737	180 989	142 718	159 892	200 156	210 173
Июль	179 889	196 755	162 434	182 023	204 037	216 990
Август	170 970	183 263	152 885	162 400	195 754	211 598
Сентябрь	172 347	183 116	152 932	162 836	199 059	210 796
Октябрь	174 630	181 391	158 449	160 174	196 969	210 335
Ноябрь	175 246	180 111 <sup>1</sup>	159 189	159 093 <sup>1</sup>	197 596	209 118 <sup>1</sup>
Декабрь	215 986	220 047 <sup>1</sup>	198 664	192 662 <sup>1</sup>	240 351	257 842 <sup>1</sup>

в %-ах к соответствующему месяцу прошлого года



## Среднемесячная номинальная заработная плата по секторам экономики в марзах РА и г. Ереван, ноябрь 2015г.

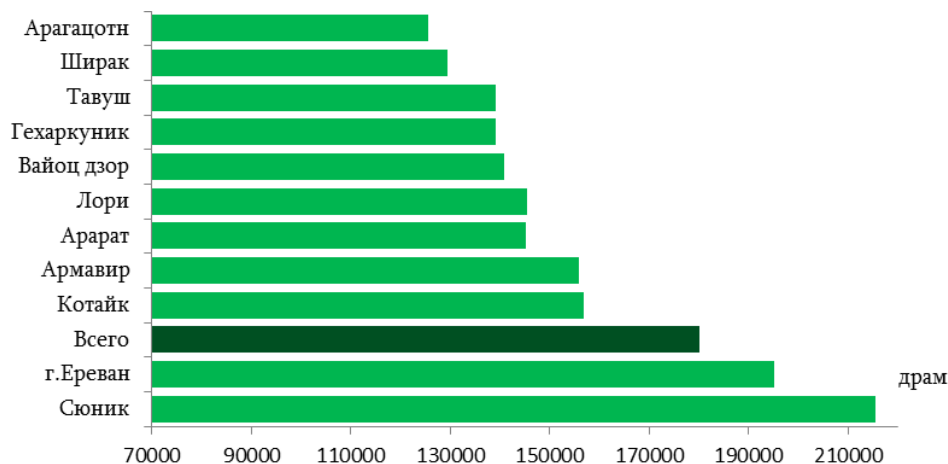
	Всего, драм	Государст- венный	Негосударст- венный	в %-ах к соответствующему месяцу 2014г.		
				Всего	государ- ственный	негосудар- ственный
<b>Всего</b>	<b>180 111<sup>1</sup></b>	<b>159 093<sup>1</sup></b>	<b>209 118<sup>1</sup></b>	<b>102.8</b>	<b>99.9</b>	<b>105.8</b>
г. Ереван	195 099	181 932	212 172	102.7	99.5	106.4
Арагацотн	125 578	110 080	180 244	100.4	97.9	110.4
Арагат	145 187	116 272	176 245	104.3	102.5	104.5
Армавир	155 943	146 442	182 994	106.8	106.3	109.1
Гегаркуник	139 109	118 725	220 707	101.4	101.6	95.3
Лори	145 302	117 161	185 606	99.4	95.7	103.1
Котайк	156 706	118 636	187 666	103.0	100.3	105.4
Ширак	129 365	117 369	163 706	100.9	100.6	101.1
Сюник	215 433	117 528	293 333	105.5	100.2	104.3
Вайоц дзор	140 769	114 230	187 034	105.8	101.1	111.9
Тавуш	139 192	114 728	193 270	95.4	93.1	93.0

<sup>1</sup> Оценка.

1.РЕАЛЬНЫЙ СЕКТОР

Среднемесячная номинальная заработная плата<sup>1</sup> по марзам РА,  
районам и г. Ереван, ноябрь 2015г.

	Номинальная средняя заработная плата , <i>драм</i>		Номинальная средняя заработная плата, <i>драм</i>
<b>Всего</b>	<b>180 111</b> <sup>♦</sup>		
<b>г. Ереван</b>	<b>195 099</b>	<b>Лори</b>	<b>145 302</b>
Ачапняк	172 871	Гугарк	103 493
Аван	157 003	Туманян	203 343
Арабкир	181 972	Спитак	105 649
Давташен	140 092	Степанаван	125 130
Эребуни	184 004	Ташир	122 402
Кентрон	211 882	г. Ванадзор	136 228
Малатия-Себастья	142 058	<b>Котайк</b>	<b>156 706</b>
НорНорк	153 164	Абовян	151 886
Норк Мараш	163 077	Раздан	164 826
Нубарашен	144 144	Наири	144 702
Шенгавит	183 334	<b>Ширак</b>	<b>129 365</b>
Канакер-Зейтун	219 858	Ахурян	145 522
<b>Арагацотн</b>	<b>125 578</b>	Амасия	120 084
Аштарак	135 903	Ани	110 956
Апаран	109 733	Ашотск	114 048
Арагац	118 331	Артик	122 640
Талин	106 158	г. Гюмри	128 344
<b>Арарат</b>	<b>145 187</b>	<b>Сюник</b>	<b>215 433</b>
Арарат	160 548	Горис	139 980
Артшат	131 438	Капан	257 791
Масис	139 185	Мегри	199 022
<b>Армавир</b>	<b>155 943</b>	Сисиан	123 153
Армавир	182 934	<b>Вайоц Дзор</b>	<b>140 769</b>
Баграмян	145 037	Ехегадзор	136 012
Вагаршапат	113 308	Вайк	144 233
<b>Гехаркуник</b>	<b>139 109</b>	<b>Тавуш</b>	<b>139 192</b>
Гавар	138 879	Иджеван	148 204
Чамбарак	113 575	Ноемберян	110 008
Мартуни	134 393	Тавуш	111 292
Севан	126 477	г. Дилижан	162 744
Варденис	162 189		

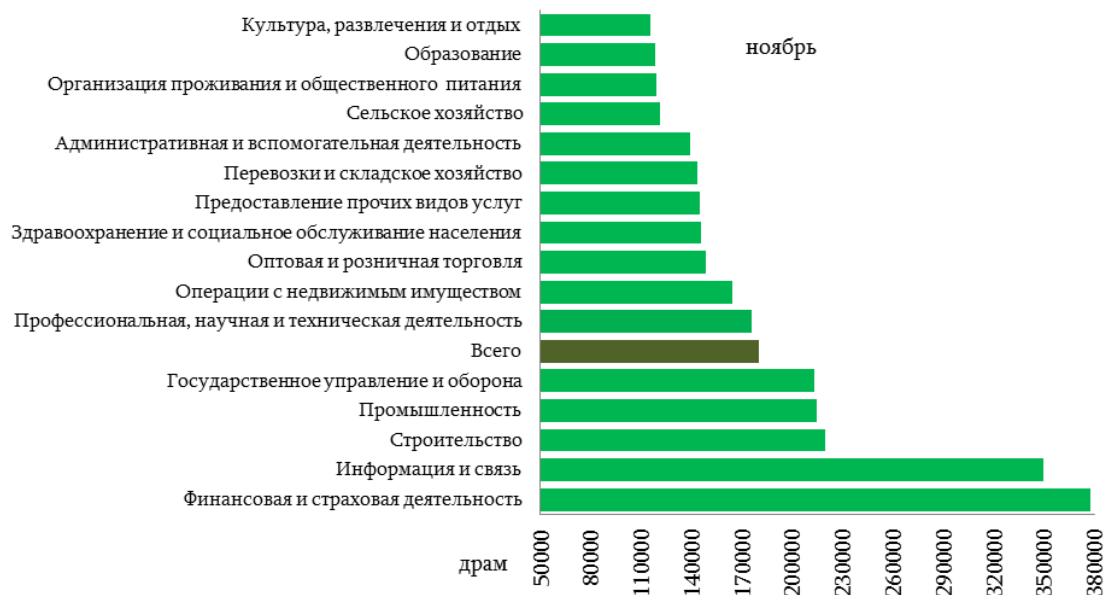


<sup>1</sup> В разрезе марзов и районов не включены данные оплаты труда военных.

## 1.РЕАЛЬНЫЙ СЕКТОР

### Среднемесячная номинальная заработная плата по секторам экономики и видам экономической деятельности, ноябрь 2015г.

	Всего, драм	Госу- дарствен- ный	Негосу- дарствен- ный	в %-ах к соответствующему месяцу 2014г.		
				всего	государ- ственный	негосудар- ственный
<b>Всего</b>	<b>180 111<sup>◇</sup></b>	<b>159 093<sup>◇</sup></b>	<b>209 118<sup>◇</sup></b>	<b>102.8</b>	<b>99.9</b>	<b>105.8</b>
Сельское хозяйство, лесное хозяйство и рыболовство	121 022	116 588	128 403	104.5	107.0	103.7
Горнодобывающая промышленность и разработка карьеров	334 717	-	334 717	102.0	-	102.0
Обрабатывающая промышленность	173 985	-	173 985	103.8	-	103.8
Снабжение электроэнергией, газом, паром и кондиционированным воздухом	253 578	333 809	245 329	111.9	112.4	112.5
Водоснабжение, канализация, обработка отходов и получение вторичного сырья	165 833	120 268	166 050	108.3	79.8	108.1
Строительство	219 188	170 387	219 967	103.7	109.2	103.4
Оптовая и розничная торговля; Ремонт автомобилей и мотоциклов	148 209	-	148 209	107.8	-	107.8
Перевозки и складское хозяйство	143 597	157 148	127 118	95.9	96.8	93.5
Организация проживания и общественного питания	119 150	-	119 150	107.4	-	107.4
Информация и связь	349 212	176 018	385 025	116.2	107.4	116.3
Финансовая и страховая деятельность	377 626	719 456	357 107	101.1	106.6	100.4
Операции с недвижимым имуществом	164 593	117 455	171 642	122.7	114.9	123.8
Профессиональная, научная и техническая деятельность	175 400	145 785	240 842	104.2	109.3	101.0
Административная и вспомогательная деятельность	138 860	109 871	154 820	103.0	105.1	103.2
Государственное управление и оборона; обязательное социальное обеспечение	213 073	213 073	-	97.1	97.1	-
Образование	118 472	116 813	172 835	105.0	104.2	123.4
Здравоохранение и социальное обслуживание населения	145 664	138 885	166 336	106.9	109.3	100.9
Культура, развлечения и отдых	115 298	118 402	108 093	102.6	108.7	88.9
Предоставление прочих видов услуг	145 159	89 670	150 069	134.8	108.5	136.2



## 1.РЕАЛЬНЫЙ СЕКТОР

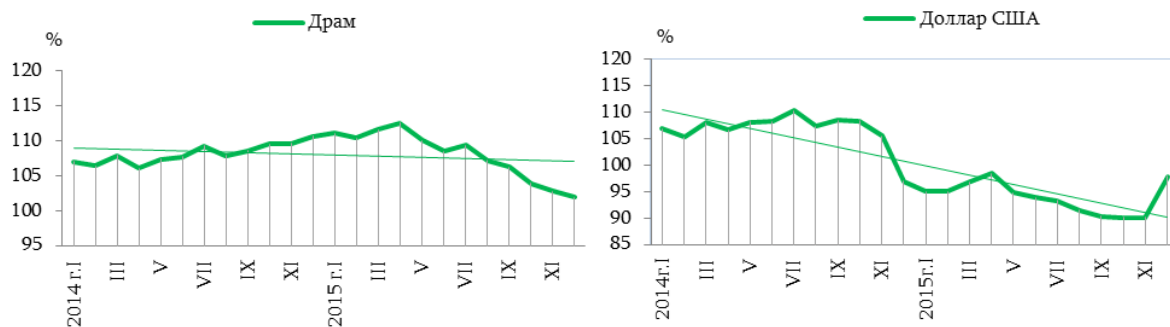
### Среднемесячная номинальная заработная плата по видам валют (по курсу ЦБ РА), по месяцам 2015г.

	Драм	%		Доллар США	%	
		к предыдущему месяцу	к соответствующему месяцу 2014г.		к предыдущему месяцу	к соответствующему месяцу 2014г.
Январь	173 217	80.2	111.1	364	78.1	95.1
Февраль	173 556	100.2	110.4	363	99.6	95.0
Март	179 912	103.7	111.6	377	103.8	96.8
Апрель	181 927	101.1	112.6	384	101.9	98.4
Май	179 675	98.8	110.1	374	97.5	94.8
Июнь	180 989	100.7	108.5	381	101.8	93.9
Июль	196 755	108.7	109.4	412	108.2	93.3
Август	183 263	93.1	107.2	382	92.7	91.5
Сентябрь	183 116	99.9	106.2	381	99.7	90.3
Октябрь	181 391	99.1	103.9	384	100.8	90.1
Ноябрь <sup>♦</sup>	180 111	99.3	102.8	375	97.7	90.0
Декабрь <sup>1</sup>	220 047	122.2	101.9	456	121.5	97.8

	Евро	%		Рубль РФ	%	
		к предыдущему месяцу	к соответствующему месяцу 2014г.		к предыдущему месяцу	к соответствующему месяцу 2014г.
Январь	312	82.6	111.0	23 376	89.3	180.3
Февраль	319	102.3	114.2	23 265	99.5	172.5
Март	348	108.9	123.6	22 630	97.3	160.9
Апрель	356	102.4	126.1	20 192	89.2	145.0
Май	335	94.0	116.4	18 873	93.5	137.4
Июнь	340	101.5	113.8	20 779	110.1	148.8
Июль	375	110.3	114.9	23 641	113.8	154.3
Август	343	91.6	109.3	25 103	106.2	166.1
Сентябрь	339	98.8	103.7	25 327	100.9	158.1
Октябрь	342	100.8	101.6	24 218	95.6	138.8
Ноябрь <sup>♦</sup>	349	102.3	104.5	24 405	100.8	126.5
Декабрь <sup>1</sup>	419	119.9	110.7	31 845	130.5	121.6

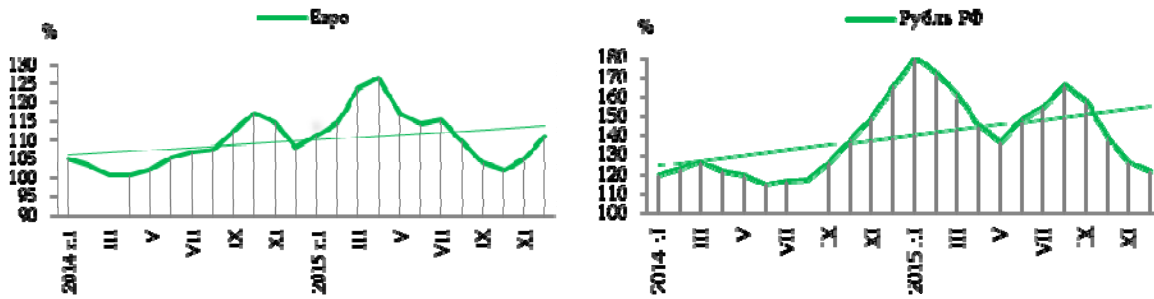
### Среднемесячная номинальная заработная плата по видам валют

в %-ах к соответствующему месяцу прошлого года



<sup>1</sup> Оценка

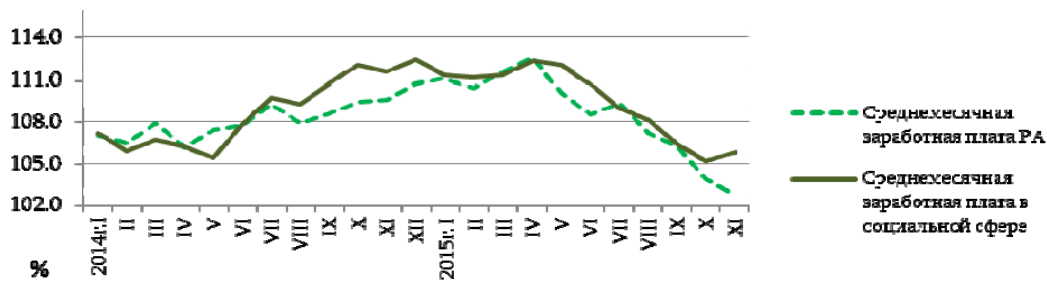
Среднемесячная номинальная заработная плата по видам валют  
в %-ах к соответствующему месяцу прошлого года



Среднемесячная номинальная заработная плата в социальной сфере<sup>1</sup>, по месяцам

	2014г., драм	2015г., драм	К соответствующему месяцу прошлого года, %
Январь	105 844	117 882	111.4
Февраль	105 479	117 262	111.2
Март	106 854	119 032	111.4
Апрель	107 080	120 366	112.4
Май	108 167	121 293	112.1
Июнь	110 996	122 923	110.7
Июль	120 945	131 868	109.0
Август	114 691	123 944	108.1
Сентябрь	116 783	124 219	106.4
Октябрь	119 080	125 309	105.2
Ноябрь	119 084	125 951	105.8

в %-ах к соответствующему месяцу прошлого года



Среднемесячная номинальная заработная плата работающих  
по совместительству и подрядному или гражданско-правовому договору, по месяцам

	Работающие по совместительству			Работающие по подрядному или гражданско-правовому договору		
	2014г., драм	2015г., драм	к соответствующему месяцу 2014г., %	2014г., драм	2015г., драм	к соответствующему месяцу 2014г., %
Январь	109 770	125 811	114.6	116 361	139 257	119.7
Февраль	108 344	123 458	114.0	106 984	140 582	131.4
Март	111 547	124 639	111.7	116 259	138 049	118.7
Апрель	109 619	125 935	114.9	123 634	144 575	116.9
Май	119 374	127 546	106.8	120 078	140 722	117.2

<sup>1</sup> Включены отрасли здравоохранения, образования, культуры и искусства.

## 1.РЕАЛЬНЫЙ СЕКТОР

	Работающие по совместительству			Работающие по подрядному или гражданско-правовому договору		
	2014г., <i>драм</i>	2015г., <i>драм</i>	к соответствующему месяцу 2014г., %	2014г., <i>драм</i>	2015г., <i>драм</i>	к соответствующему месяцу 2014г., %
Июнь	138 516	150 066	108.3	114 713	194 341	169.4
Июль	178 831	183 818	102.8	131 561	150 042	114.0
Август	146 550	151 753	103.6	130 467	160 575	123.1
Сентябрь	128 277	133 390	104.0	140 614	163 396	116.2
Октябрь	125 499	130 048	103.6	140 568	165 565	117.8
Ноябрь	124 591	128 913	103.5	139 947	158 430	113.2

### Среднемесячная номинальная заработная плата работающих по совместительству и подрядному или гражданско-правовому договору, по видам экономической деятельности, ноябрь 2015г.

*драм*

	Работающие по совместительству	Работающие по подрядному или гражданско-правовому договору
<b>Всего</b>	<b>128 913</b>	<b>158 430</b>
Сельское хозяйство, лесное хозяйство и рыболовство	49 600	86 957
Горнодобывающая промышленность и разработка карьеров	241 950	420 831
Обрабатывающая промышленность	164 041	169 624
Снабжение электроэнергией, газом, паром и кондиционированным воздухом	2 036 423	252 892
Водоснабжение, канализация, обработка отходов и получение вторичного сырья	138 000	1 155 353
Строительство	324 465	286 508
Оптовая и розничная торговля; ремонт автомобилей и мотоциклов	171 615	149 401
Перевозки и складское хозяйство	229 080	493 405
Организация проживания и общественного питания	144 032	188 930
Информация и связь	143 899	140 420
Финансовая и страховая деятельность	479 518	122 949
Операции с недвижимым имуществом	105 068	143 579
Профессиональная, научная и техническая деятельность	95 769	120 011
Административная и вспомогательная деятельность	157 980	105 293
Государственное управление и оборона; обязательное социальное обеспечение	103 506	130 379
Образование	93 339	122 033
Здравоохранение и социальное обслуживание населения	118 302	155 862
Культура, развлечения и отдых	106 408	97 669
Предоставление прочих видов услуг	143 888	145 751

### Среднемесячная номинальная заработная плата по секторам экономики, по кварталам

*драм*

	Всего		Государственный		Негосударственный	
	2014г.	2015г.	2014г.	2015г.	2014г.	2015г.
I квартал	158 124	175 565	137 588	155 981	188 197	203 703
II квартал	163 841	180 864	140 478	160 382	196 651	209 497
III квартал	174 406	187 726	156 094	169 123	199 614	213 128
IV квартал	187 870	193 840 <sup>1</sup>	169 187	170 652 <sup>1</sup>	213 803	225 719 <sup>1</sup>

<sup>1</sup> Оценка.

## 1.РЕАЛЬНЫЙ СЕКТОР

### Среднемесячная номинальная заработная плата по секторам экономики, нарастающая по месяцам

	Всего, драм		Государственный		Негосударственный	
	2014г.	2015г.	2014г.	2015г.	2014г.	2015г.
Январь	155 940	173 217	136 046	155 102	185 628	199 277
Январь-февраль	156 583	173 387	136 644	155 443	186 037	199 268
Январь-март	158 124	175 565	137 588	155 981	188 197	203 703
Январь-апрель	159 009	177 153	137 947	157 419	189 585	205 406
Январь-май	159 842	177 656	138 296	157 824	190 924	205 897
Январь-июнь	161 002	178 208	139 030	158 163	192 504	206 615
Январь-июль	163 717	180 834	142 352	161 504	194 192	208 107
Январь-август	164 625	181 133	143 652	161 613	194 391	208 546
Январь-сентябрь	165 489	181 352	144 678	161 746	194 922	208 798
Январь-октябрь	166 410	181 356	146 053	161 592	195 131	208 952
Январь-ноябрь	167 219	181 244 <sup>♦</sup>	147 250	161 369 <sup>♦</sup>	195 358	208 967 <sup>♦</sup>
Январь-декабрь	171 298	184 441 <sup>1</sup>	151 547	163 936 <sup>1</sup>	199 125	213 016 <sup>1</sup>

### Среднемесячная номинальная заработная плата по видам валют (по курсу ЦБ РА), нарастающая по месяцам 2015г.

	Драм	%		Доллар США	%	
		к предыдущему периоду	к соответствующему периоду 2014г.		к предыдущему периоду	к соответствующему периоду 2014г.
Январь	173 217	80.2	111.1	364	78.1	95.1
Январь-февраль	173 387	100.1	110.7	363	99.8	95.0
Январь-март	175 565	101.3	111.0	368	101.2	95.6
Январь-апрель	177 153	100.9	111.4	372	101.1	96.3
Январь-май	177 656	100.3	111.1	372	100.1	96.0
Январь-июнь	178 208	100.3	110.7	374	100.4	95.6
Январь-июль	180 834	101.5	110.5	379	101.3	95.2
Январь-август	181 133	100.2	110.0	380	100.3	94.8
Январь-сентябрь	181 352	100.1	109.6	380	100.0	94.2
Январь-октябрь	181 356	100.0	109.0	380	100.1	93.8
Январь-ноябрь <sup>♦</sup>	181 244	99.9	108.4	380	99.9	93.4
Январь-декабрь <sup>1</sup>	184 441	101.8	107.7	386	101.7	93.7

	Евро	%		Рубль РФ	%	
		к предыдущему периоду	к соответствующему периоду 2014г.		к предыдущему периоду	к соответствующему периоду 2014г.
Январь	312	82.6	111.0	23 376	89.3	180.3
Январь-февраль	316	101.1	112.6	23 305	99.7	176.4
Январь-март	326	103.2	116.1	23 070	99.0	171.0
Январь-апрель	333	102.2	118.5	22 255	96.5	163.6
Январь-май	334	100.1	118.1	21 482	96.5	157.6
Январь-июнь	335	100.3	117.3	21 368	99.5	156.1
Январь-июль	340	101.7	116.9	21 683	101.5	155.7
Январь-август	341	100.3	115.9	22 062	101.7	156.8
Январь-сентябрь	340	99.9	114.5	22 389	101.5	156.9
Январь-октябрь	340	100.0	113.2	22 557	100.7	155.1
Январь-ноябрь <sup>♦</sup>	341	100.2	112.3	22 712	100.7	152.5
Январь-декабрь <sup>1</sup>	348	101.9	112.0	23 377	102.9	149.8

<sup>1</sup> Оценка