

## 5. СОЦИАЛЬНО-ДЕМОГРАФИЧЕСКИЙ СЕКТОР

### 5.2. Демографическая ситуация

#### 5.2.1 Естественное движение населения

Основой для административно-территориального деления РА являются Законы РА “Об административно-территориальном делении Республики Армения” и “О местном самоуправлении в городе Ереване” по которым территория РА разделена на 10 марзов с 48 городскими и 866 сельскими общинами, и городская община Еревана (с 12 административными районами).

**Административно-территориальное деление РА по марзам и г. Ереван, на 1 января 2016г.**

	Число общин			Число населенных пунктов
	всего	городских	сельских	
<b>Республика Армения</b>	<b>915</b>	<b>49</b>	<b>866</b>	<b>1 002</b>
г. Ереван	1	1	-	1
Арагацотн	114	3	111	120
Арарат	97	4	93	99
Армавир	97	3	94	98
Гегаркуник	92	5	87	98
Лори	113	8	105	130
Котайк	67	7	60	69
Ширак	119	3	116	131
Сюник	109	7	102	134
Вайоц дзор	44	3	41	55
Тавуш	62	5	57	67

Показатель численности постоянного населения РА по состоянию на 1 января 2016г. по данным текущего учета (на основе переписи населения 2011г.) составил 2 998.6 тыс. человек, в том числе городское население –1 907.4 тыс.человек, а сельское – 1 091.2 тыс. человек, а по сравнению с 1 января 2015г. численность постоянного населения уменьшилась на 0.4% или на 12.0 тыс. человек.

#### Численность постоянного населения РА по марзам и г. Ереван, на 1 января

1 000 человек

	Всего		Городское		Сельское	
	2015г.	2016г.	2015г.	2016г.	2015г.	2016г.
Республика Армения	3 010.6	2 998.6	1 912.9	1 907.4	1 097.7	1 091.2
г. Ереван	1 071.5	1 074.3	1 071.5	1 074.3	-	-
Арагацотн	131.3	129.8	29.9	29.1	101.4	100.7
Арарат	260.1	259.0	74.0	73.2	186.1	185.8
Армавир	267.0	266.2	85.0	84.4	182.0	181.8
Гегаркуник	233.0	231.9	70.2	69.2	162.8	162.7
Лори	228.0	224.5	134.3	132.6	93.7	91.9
Котайк	255.0	253.6	138.5	137.7	116.5	115.9
Ширак	246.4	243.1	143.5	141.9	102.9	101.2
Сюник	140.2	139.6	94.4	94.1	45.8	45.5
Вайоц дзор	51.4	51.0	18.1	17.9	33.3	33.1
Тавуш	126.7	125.6	53.5	53.0	73.2	72.6

В январе-декабре 2015г. зарегистрировано 41 815 родившихся, что по сравнению с тем же периодом 2014г. уменьшилось на 2.8%, а общий коэффициент рождаемости на 1 000 населения, уменьшился соответственно на 0.4 промилльных пункта и составил 13.9‰.

## 5. СОЦИАЛЬНО-ДЕМОГРАФИЧЕСКИЙ СЕКТОР

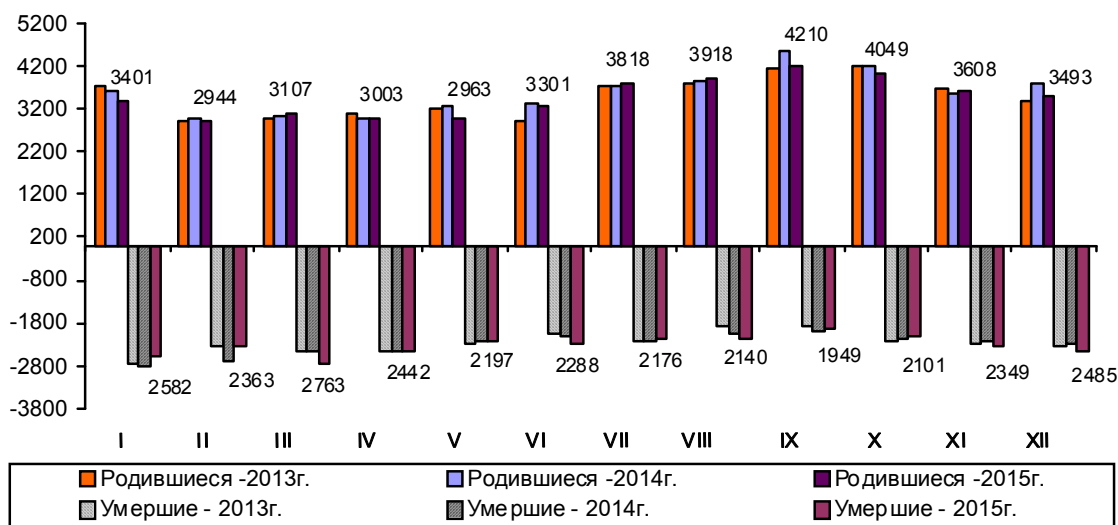
### Основные показатели естественного движения населения РА в январе-декабре

	Абсолютная численность, человек			Увеличение/уменьшение абсолютного показателя %		На 1 000 населения, в промилле		
	2013г.	2014г.	2015г.	по отношению 2013г.	по отношению 2014г.	2013г.	2014г.	2015г.
<b>Родившиеся</b>	<b>41 790</b>	<b>43 031<sup>о</sup></b>	<b>41815</b>	<b>100.1</b>	<b>97.2</b>	<b>13.8</b>	<b>14.3</b>	<b>13.9</b>
мальчики	22 152	22 869 <sup>о</sup>	22204	100.2	97.1	15.3	15.9	15.5
девочки	19 638	20 162 <sup>о</sup>	19611	99.9	97.3	12.5	12.8	12.5
<b>Мертворожденные</b>	<b>711</b>	<b>746<sup>о</sup></b>	<b>797</b>	<b>112.1</b>	<b>106.8</b>	<b>16.7<sup>1</sup></b>	<b>17.0<sup>1о</sup></b>	<b>18.7<sup>1</sup></b>
<b>Умершие</b>	<b>27 196</b>	<b>27 714<sup>о</sup></b>	<b>27835</b>	<b>102.3</b>	<b>100.4</b>	<b>9.0</b>	<b>9.2</b>	<b>9.3</b>
мужской	13 829	14 219 <sup>о</sup>	14296	103.4	100.5	9.6	9.9	10.0
женский	13 367	13 495 <sup>о</sup>	13539	101.3	100.3	8.5	8.6	8.6
<b>Естественный прирост</b>	<b>14 594</b>	<b>15 317<sup>о</sup></b>	<b>13980</b>	<b>95.8</b>	<b>91.3</b>	<b>4.8</b>	<b>5.1</b>	<b>4.6</b>
<b>Браки</b>	<b>18 363</b>	<b>18 912</b>	<b>17603</b>	<b>95.9</b>	<b>93.1</b>	<b>6.1</b>	<b>6.3</b>	<b>5.9</b>
<b>Разводы</b>	<b>3 756</b>	<b>4 496<sup>о</sup></b>	<b>3669</b>	<b>97.7</b>	<b>81.6</b>	<b>1.2</b>	<b>1.5</b>	<b>1.2</b>

В январе-декабре 2015г. зарегистрировано 27 835 случаев смерти. По сравнению с соответствующим периодом 2014г. случаи смертей увеличились на 0.4 %, а общий коэффициент смертности увеличился на 0.1 промилльных пункта.

В январе-декабре 2015г. число родившихся превысило случаи смертей в 1.5 раза. Абсолютная величина естественного прироста (разница рождений и смертей) в 2015г. составила 13 980 человек, по сравнению с предыдущим годом уменьшилась на 8.7%, а общий коэффициент естественного прироста на 1 000 населения составил 4.6‰, по сравнению с 5.1‰ в январе-декабре 2014г.

Абсолютная численность родившихся и умерших по месяцам регистрации  
человек



<sup>1</sup> На 1 000 родившихся живыми и мертвыми.

## 5. СОЦИАЛЬНО-ДЕМОГРАФИЧЕСКИЙ СЕКТОР

### Основные показатели естественного движения населения РА по марзам и г.Ереван, в январе-декабре 2015г.

	Родившиеся, человек	Умершие, человек	из них: в возрасте до 1 года	Естественный прирост, человек	Браки, случай	Разводы, случай
<b>Республика Армения</b>	<b>41 815</b>	<b>27 835</b>	<b>370</b>	<b>13 980</b>	<b>17 603</b>	<b>3 669</b>
г. Ереван	15 967	9 240	99	6 727	6 909	1 512
Арагацотн	1 802	1 182	16	620	758	171
Арагат	3 762	2 242	33	1 520	1 418	273
Армавир	3 461	2 287	31	1 174	1 560	253
Гегаркуник	3 155	1 843	46	1 312	1 135	145
Лори	3 100	2 834	36	266	1 270	480
Котайк	3 623	2 352	27	1 271	1 615	315
Ширак	3 496	2 616	52	880	1 278	262
Сюник	1 424	1 277	10	147	690	146
Вайоц дзор	596	538	2	58	351	50
Тавуш	1 429	1 424	18	5	619	62

на 1 000 населения

	Родившиеся человек	Умершие человек	из них: в возрасте до 1 года <sup>1</sup>	Естественный прирост человек	Браки, случай	Разводы, случай
<b>Республика Армения</b>	<b>13.9</b>	<b>9.3</b>	<b>8.8</b>	<b>4.6</b>	<b>5.9</b>	<b>1.2</b>
г. Ереван	14.9	8.6	6.2	6.3	6.4	1.4
Арагацотн	13.8	9.1	8.9	4.7	5.8	1.3
Арагат	14.5	8.6	8.8	5.9	5.5	1.1
Армавир	13.0	8.6	9.0	4.4	5.9	0.9
Гегаркуник	13.6	7.9	14.6	5.7	4.9	0.6
Лори	13.7	12.5	11.6	1.2	5.6	2.1
Котайк	14.2	9.2	7.5	5.0	6.4	1.2
Ширак	14.3	10.7	14.9	3.6	5.2	1.1
Сюник	10.2	9.1	7.0	1.1	4.9	1.0
Вайоц дзор	11.6	10.5	3.4	1.1	6.9	1.0
Тавуш	11.3	11.3	12.6	0.0	4.9	0.5

### Смертность по основным причинам

(на основе актов о смерти, полученных от территориальных отделов ЗАГС-а Министерства юстиции РА)

	Январь-декабрь 2014г., чел.	В % к итогу	Январь-декабрь 2015г., чел.	В % к итогу	Увеличение абсолютного показателя по сравнению с предыдущим годом, %
<b>Численность умерших</b>	<b>27 714</b>	<b>100</b>	<b>27 835</b>	<b>100</b>	<b>100.4</b>
в том числе по причинам от:					
болезней системы кровообращения	13 268	47.9	12 813	46.0	96.6
несчастных случаев, отравлений и травм	1 239	4.5	1 321	4.8	106.6
злокачественных новообразований	5 701	20.6	6 084	21.9	106.7
болезней органов дыхания	1 862	6.7	2 121	7.6	113.9
болезней органов пищеварения	1 644	5.9	1 639	5.9	99.7
инфекционных и паразитарных болезней	280	1.0	318	1.1	113.6
других болезней	3 720	13.4	3 539	12.7	95.1

В отчетном году зарегистрировано 30 случаев смертности от болезней, вызванных Вирусом иммунодефицита человека (ВИЧ).

<sup>1</sup> На 1 000 родившиеся живыми.

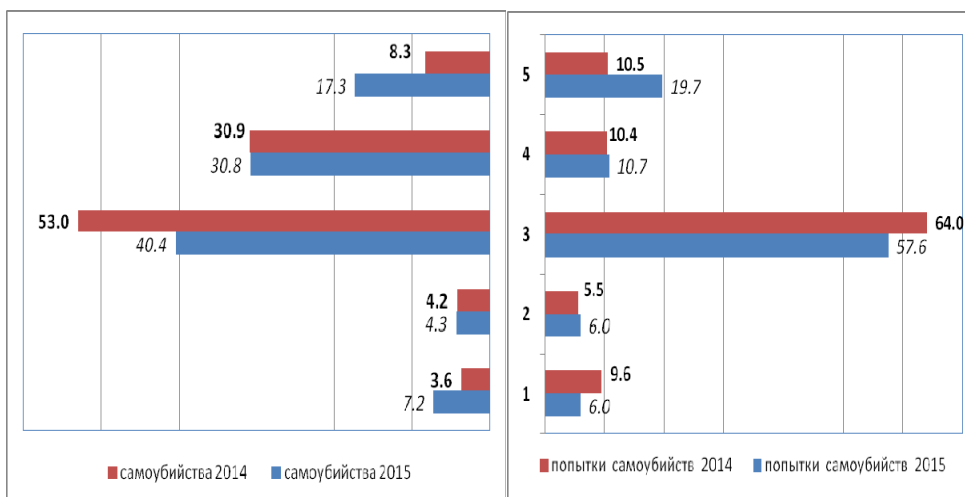
## 5. СОЦИАЛЬНО-ДЕМОГРАФИЧЕСКИЙ СЕКТОР

По отчетным данным, предоставленным информационным центром полиции РА при Правительстве РА в январе-декабре 2015г. в республике зарегистрированы 722 случаев самоубийств и попыток самоубийств, которые по сравнению с 2014г., увеличились на 3.3%. В отчетном году зарегистрированные случаи самоубийств составили 208, которые по сравнению с 2014г. увеличились на 23.8%. а случаи попыток самоубийств, уменьшились на 3.2%.

### Случаи самоубийств и попыток самоубийств, в 2013-2015гг.

	Всего			Женский			Мужской		
	2013г.	2014г.	2015г.	2013г.	2014г.	2015г.	2013г.	2014г.	2015г.
<b>Самоубийства и попытки самоубийств</b>	<b>747</b>	<b>699</b>	<b>722</b>	<b>329</b>	<b>289</b>	<b>283</b>	<b>418</b>	<b>410</b>	<b>439</b>
в том числе:									
<b>Самоубийства</b>	<b>206</b>	<b>168</b>	<b>208</b>	<b>69</b>	<b>48</b>	<b>47</b>	<b>137</b>	<b>120</b>	<b>161</b>
из них:									
до 17 лет	7	8	7	4	6	3	3	2	4
в возрасте от 18 до 29 лет	37	31	31	7	9	3	30	22	28
в возрасте от 30 до 65 лет	96	85	108	4	22	26	62	63	82
65+	66	44	62	24	11	15	42	33	47
<b>Попытки самоубийств</b>	<b>541</b>	<b>531</b>	<b>514</b>	<b>260</b>	<b>241</b>	<b>236</b>	<b>281</b>	<b>290</b>	<b>278</b>
из них:									
до 17 лет	29	21	23	27	17	20	2	4	3
в возрасте от 18 до 29 лет	197	181	160	119	110	100	78	71	60
в возрасте от 30 до 65 лет	262	287	279	102	99	96	160	188	183
65+	53	42	52	12	15	20	41	27	32

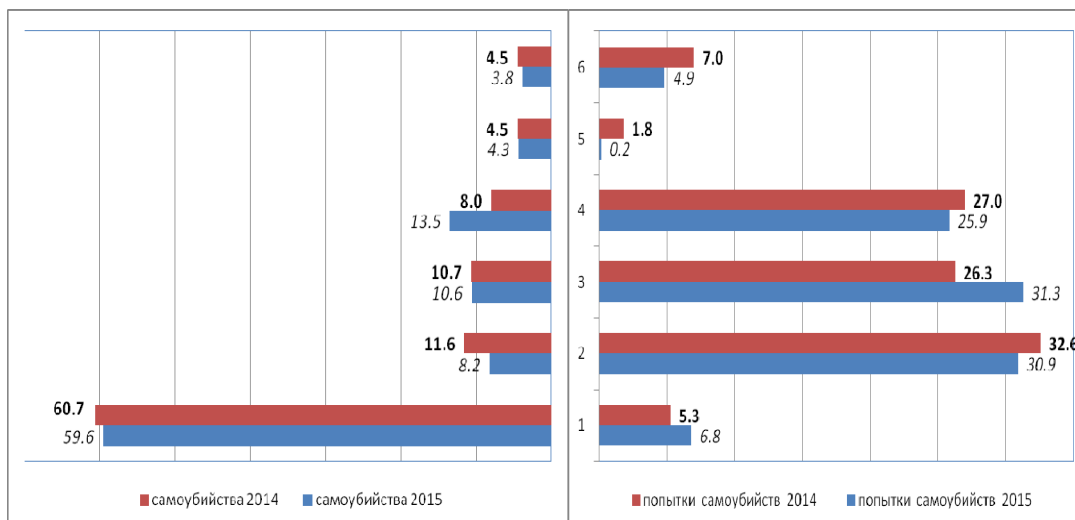
### Распределение случаев самоубийств и попыток самоубийств по социальному статусу/ занятию в 2014 и 2015гг. (в % от общего числа)



1-Имеющие работу/занятые 2- Студенты/учащиеся 3- Безработные 4- Пенсионеры 5-Другие

## 5. СОЦИАЛЬНО-ДЕМОГРАФИЧЕСКИЙ СЕКТОР

### Распределение случаев самоубийств и попыток самоубийств по способам их совершения в 2014 и 2015гг. (в % от общего числа)



1-Повешением 2- Остро режущим колющим или другим инструментом 3- Лекарством или другим средством  
4- Падением с высоты 5- Огнестрельным оружием или боеприпасом 6-Другим способом

В январе-декабре 2015г. по сравнению с январем-декабром 2014г. зарегистрировано уменьшение случаев смерти детей в возрасте от 0-1 года на 1.6%, а коэффициент младенческой смертности на 1 000 родившихся живыми остался на уровне 2014г. и составил 8.8‰.

#### Детская и младенческая смертность РА в январе-декабре

	Абсолютная численность, человек		Изменение абсолютного показателя, по отношению к прошлому году, %	На 1000 родившихся живыми, промилле	
	2014г.	2015г.		2014г.	2015г.
<b>Смертность детей 0-1 года</b>	<b>376<sup>о</sup></b>	<b>370</b>	<b>98.4</b>	<b>8.8<sup>о</sup></b>	<b>8.8</b>
<i>из них:</i>					
мальчики	212	204	96.2	9.3 <sup>о</sup>	9.2
девочки	164	166	101.2	8.0 <sup>о</sup>	8.5
Смертность от отдельных состояний возникающих в перинатальном периоде, от врожденных аномалий, деформаций и хромосомных нарушений	261 <sup>о</sup>	245	93.9	6.1 <sup>о</sup>	5.9
<b>Смертность в возрасте 1-4 года</b>	<b>69<sup>о</sup></b>	<b>65</b>	<b>94.2</b>	<b>1.6<sup>о</sup></b>	<b>1.6</b>
<b>Смертность в возрасте 0-4 года</b>	<b>445<sup>о</sup></b>	<b>435</b>	<b>97.8</b>	<b>10.3<sup>о</sup></b>	<b>10.4</b>
<i>из них:</i>					
мальчики	253 <sup>о</sup>	243	96.0	11.1 <sup>о</sup>	10.9
девочки	192 <sup>о</sup>	192	100.0	9.5	9.8

В январе-декабре 2015г. в республике зарегистрировано 435 случаев смерти детей в возрасте от 0-4 лет, в структуре которых случаи смерти детей до 1 года составили 85.1%.

## 5. СОЦИАЛЬНО-ДЕМОГРАФИЧЕСКИЙ СЕКТОР

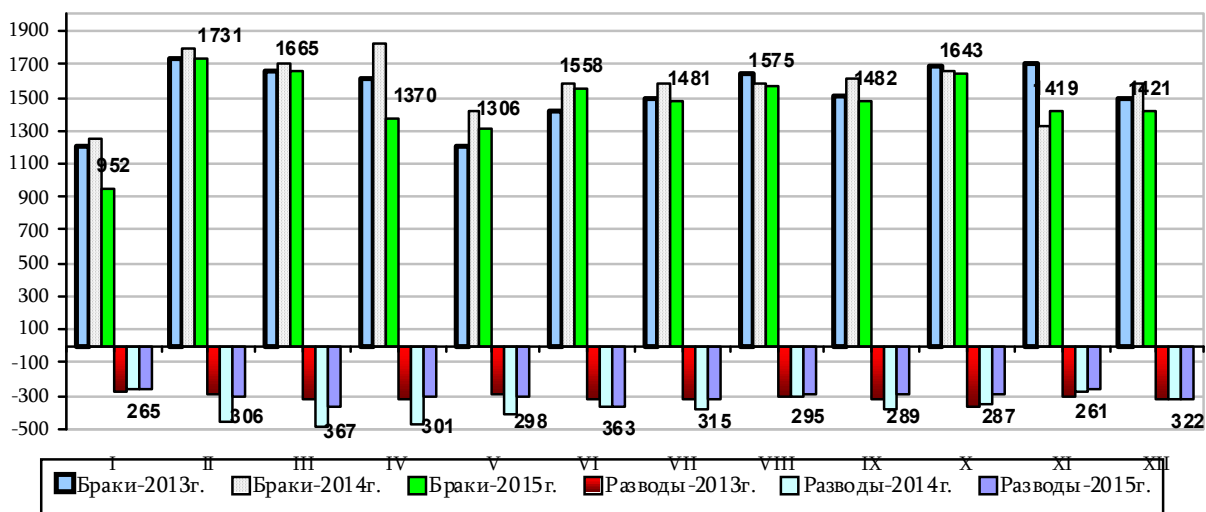
В январе-декабре 2015г. от осложнений беременности в родовом и послеродовом периоде было зарегистрировано 6 случаев материнской смертности, и коэффициент материнской смертности (на 100 000 родившихся живыми) составил 14.3.

В январе-декабре 2015г. по сравнению с январем-декабрем 2014г. случаи зарегистрированных браков уменьшились на 6.9% и составили 17 603 случая, а общий коэффициент брачности на 1 000 населения уменьшился на 0.4 промилльных пункта и составил 5.9‰.

В январе-декабре 2015г., по сравнению с январем-декабрем 2014г. случаи разводов уменьшились на 18.4% и составили 3 669 случаев, а общий коэффициент разводимости, на 1 000 населения, уменьшился на 0.3 промилльных пункта и составил 1.2‰.

**Браки и разводы по месяцам регистрации**

(случай)



В январе-декабре 2015г. в республике на 1 000 зарегистрированных супружеских пар приходилось 208 случаев разводов, против 238 случаев за январь-декабрь 2014г.

**Зарегистрированные разводы в расчете на 1 000 браков, по марзам. и г. Ереван**

случай

	Г. Ереван	Арагацотн	Арагат	Армавир	Гегаркуник	Лори	Котайк	Ширак	Сюник	Вайоц дзор	Тавуш	РА
2010-12гг.	207	102	110	103	96	321	127	159	146	118	109	<b>166</b>
2013-15гг.	233	200	194	170	124	381	188	235	194	193	145	<b>217</b>

## 5. СОЦИАЛЬНО-ДЕМОГРАФИЧЕСКИЙ СЕКТОР

По данным административного учета Информационной системы государственного регистра населения РА, предоставленным Паспортно-визовым управлением Полиции РА при Правительстве РА, в январе-декабре 2015г. зарегистрировано 57 049 записей передвижений населения (учета и снятия с учета), включая внутриреспубликанские передвижения, по сравнению с 76 960 записей за январь-декабрь 2014г. В отчетном году, от всех записей, внутриреспубликанские передвижения составили 59.5%, по сравнению с 62.5% предыдущего года.

### Общая характеристика административного учета населения РА в государственном регистре населения РА, в январе-декабре 2015г.

	I	II	III	IV	Всего
	квартал	квартал	квартал	квартал	
<b>А. Всего акт учета (1+2+3)</b>	<b>13 505</b>	<b>14 401</b>	<b>15 565</b>	<b>13 578</b>	<b>57 049</b>
в том числе					
<b>1. Акты, зарегистрированные по адресам проживания в РА (1а+1б+1в)<sup>1</sup>, из них:</b>	<b>10 558</b>	<b>10 541</b>	<b>11 427</b>	<b>10 323</b>	<b>42 849</b>
<b>1а/. По внутриреспубликанским передвижениям</b>	<b>8 617</b>	<b>8 166</b>	<b>8 577</b>	<b>8 582</b>	<b>33 942</b>
<b>1б/. По передвижениям из зарубежных стран</b>	<b>444</b>	<b>546</b>	<b>689</b>	<b>481</b>	<b>2 160</b>
в том числе: по стране прибытия					
НКР	115	113	140	138	506
Арабская Республика Сирия	100	141	200	139	580
Российская Федерация	87	78	96	70	331
Грузия	53	79	44	45	221
Исламская Республика Иран	15	27	27	15	84
Украина	13	9	20	16	58
Соединенные Штаты Америки	13	24	44	14	95
Казахстан	8	4	10	7	29
Франция	6	4	11	5	26
Ливан	4	18	36	9	67
Греция	3	6	10	3	22
Германия	0	2	3	0	5
Испания	2	3	4	2	11
Польша	1	1	1	2	5
Бельгия	4	5	6	0	15
Беларусь	2	2	2	0	6
Канада	0	7	3	2	12
Другие	18	23	32	14	87
<b>1в/. Страна прибытия не указана</b>	<b>1 497</b>	<b>1 829</b>	<b>2 161</b>	<b>1 260</b>	<b>6 747</b>
<b>2. Учет граждан РА по не указанному адресу населенного пункта</b>	<b>5</b>	<b>5</b>	<b>0</b>	<b>0</b>	<b>10</b>
<b>3. Учет граждан РА по адресу их проживания за рубежом<sup>2</sup></b>	<b>2 942</b>	<b>3 855</b>	<b>4 138</b>	<b>3 255</b>	<b>14 190</b>

<sup>1</sup> При изменении места постоянного жительства, гражданин обращается в местный регистр нового места жительства, о чем, в соответствии с законом, (в автоматическом электронном режиме) извещается местный регистр предыдущего места учета (Постановление Правительства РА N 1231- N от 14.07.2005г., приложение 1 "Порядок индивидуального учета в государственном регистре населения", гл. Ш, пункт 9).

<sup>2</sup> Лицо, получившее гражданство РА, не имеющее постоянного места жительства в Армении и постоянно или в большей части проживающее в иностранном государстве, при оформлении паспорта гражданина РА, в государственном регистре населения регистрируется по адресу проживания в иностранном государстве (Постановление Правительства РА N 1231- N от 14.07.2005г., приложение 1 „Порядок индивидуального учета в государственном регистре населения, гл. II, пункт 76).

## 5. СОЦИАЛЬНО-ДЕМОГРАФИЧЕСКИЙ СЕКТОР

	I квартал	II квартал	III квартал	IV квартал	Всего
<b>Б) Всего акты снятия с учета РА (4+5+6)</b>	<b>13 505</b>	<b>14 401</b>	<b>15 565</b>	<b>13 578</b>	<b>57 049</b>
<i>в том числе:</i>					
<b>4. Акты снятия с учета по адресам проживания в РА (4а+4б+4в)<sup>1</sup> из них:</b>	<b>9 297</b>	<b>9 036</b>	<b>9 354</b>	<b>9 299</b>	<b>36 986</b>
<b>4а) По внутриреспубликанским передвижениям</b>	<b>8 617</b>	<b>8 166</b>	<b>8 577</b>	<b>8 582</b>	<b>33 942</b>
<b>4б) По передвижениям в зарубежные страны</b>	<b>680</b>	<b>867</b>	<b>777</b>	<b>717</b>	<b>3 041</b>
<i>в том числе: по стране выбытия</i>					
НКР	110	127	136	171	544
Арабская Республика Сирия	1	3	0	0	4
Российская Федерация	184	233	212	160	789
Грузия	13	27	9	12	61
Исламская Республика Иран	1	0	3	2	6
Украина	32	48	47	40	167
Соединенные Штаты Америки	112	130	101	55	398
Казахстан	37	44	38	28	147
Франция	45	62	39	77	223
Ливан	0	1	0	1	2
Греция	19	27	27	28	101
Германия	18	28	31	21	98
Испания	29	34	33	32	128
Польша	9	11	4	13	37
Бельгия	7	8	11	4	30
Беларусь	18	16	20	13	67
Канада	6	3	9	2	20
Другие	39	65	57	58	219
<b>4. в/ Страна выбытия не указана</b>	<b>-</b>	<b>3</b>	<b>-</b>	<b>-</b>	<b>3</b>
<b>5. Снятия с учета граждан РА из адреса не указанного населенного пункта</b>	<b>3 108</b>	<b>4 331</b>	<b>4 448</b>	<b>3 157</b>	<b>15 044</b>
<b>6. Снятия с учета граждан РА по адресу проживания за рубежом<sup>2</sup></b>	<b>1 100</b>	<b>1 034</b>	<b>1 763</b>	<b>1 122</b>	<b>5 019</b>

По данным полученным из Информационной системы пограничного электронного управления РА (СПЭУ) валовой объем пассажироперевозок по пограничным записям, осуществленных в контрольно-пропускных пунктах РА, в январе-декабре 2015г. составил 5 462.0 тыс. по сравнению с 5 510.9 тыс. поездок в 2014г., то есть уменьшился на 0.9 %. Баланс пограничных записей (разница прибытий и выбытий) в январе-декабре 2015г. составил 43.4 тыс., против -41.7 пограничных записей, в январе-декабре 2014г.

<sup>1</sup> При изменении места постоянного жительства, гражданин обращается в местный регистр нового места жительства, о чем, в соответствии с законом, (в автоматическом электронном режиме) извещается местный регистр предыдущего места учета (Постановление Правительства РА N 1231- N от 14.07.2005г., приложение 1"Порядок индивидуального учета в государственном регистре населения", гл. III, пункт 9).

<sup>2</sup>Лицо, получившее гражданство РА, не имеющее постоянного места жительства в Армении и постоянно или в большей части проживающее в иностранном государстве, при оформлении паспорта гражданина РА, в государственном регистре населения регистрируется по адресу проживания в иностранном государстве (Постановление Правительства РА N 1231- N от 14.07.2005г., приложение 1 „Порядок индивидуального учета в государственном регистре населения, гл. II, пункт 76).



## 5. СОЦИАЛЬНО-ДЕМОГРАФИЧЕСКИЙ СЕКТОР

### Объем пересечений границ по контрольно-пропускным пунктам

(Записи по документам предоставленными во время пересечений границ, без идентифицирования\*)

пограничная запись

Контрольно-пропускные пункты	2015г.					
	Въезд		Выезд		Баланс	
	Всего	в том числе по документам РА	Всего	в том числе по документам РА	Всего	в том числе по документам РА
Звартноц	947 321	459 013	956 124	477 422	-8 803	-18 409
Баграташен	1 199 411	878 048	1 227 517	899 283	-28 106	-21 235
Мегри	115 660	9 128	114 794	9 272	866	-144
Айрум	28 688	21 272	28 610	22 543	78	-1 271
Гогаван	44 935	26 845	40 240	24 977	4 695	1 868
Бавра	353 397	156 709	363 577	163 317	-10 180	-6 608
Гюмри	18 804	11 182	20 808	13 045	-2 004	-1 863
Привольное	1 057	379	1 041	393	16	-14
<b>Всего</b>	<b>2 709 273</b>	<b>1 562 576</b>	<b>2 752 711</b>	<b>1 610 252</b>	<b>-43 438</b>	<b>-47 676</b>
Контрольно-пропускные пункты	2014г.					
	Въезд		Выезд		Баланс	
	Всего	в том числе по документам РА	Всего	в том числе по документам РА	Всего	в том числе по документам РА
Звартноц	1 044 842	534 772	1 039 345	540 324	5 497	-5 552
Баграташен	1 094 465	802 632	1 119 842	822 212	-25 377	-19 580
Мегри	96 201	11 037	96 060	11 184	141	-147
Айрум	36 904	27 601	36 413	29 497	491	-1 896
Гогаван	45 398	28 189	41 988	26 881	3 410	1 308
Бавра	397 795	170 953	420 926	189 893	-23 131	-18 940
Гюмри	17 593	9 612	20 310	11 871	-2 717	-2259
Привольное	1 398	519	1 384	527	14	-8
<b>Всего</b>	<b>2 734 596</b>	<b>1 585 315</b>	<b>2 776 268</b>	<b>1 632 389</b>	<b>-41 672</b>	<b>-47 074</b>

\*) Данные о лицах, совершивших пересечение границ (2 709 273 пересечений границ в въездов в 2015г. были совершены 1 431 896 лицами, а 2 752 711 пересечений границ выездов - 1 476 234 лицами), были получены на основе программы идентификации лиц совершивших пересечение границ в системе СПЭУ, внедренной в 2013г., что дал возможность уточнить также данные о лицах, совершивших пересечение границ по документам РА имеющие двойное гражданство (см. ниже приведенное Разъяснение).

*Разъяснение***О программе идентифицирования лиц пересекавших границу и о результатах дальнейшего анализа данных**

По предложению НСС РА в 2013г. в системе СПЭУ внедрено новое средство программного обеспечения, в основе которого была идентификация лиц пересекавших границу. Сопоставляя данные, предоставленные Паспортно-визовым управлением Полиции РА о пересечениях иностранцев, получивших гражданство РА как второе гражданство, (с 2007г., после принятия закона о двойном гражданстве до 2016г.)\* получается, что:

1. в 2015г. 5 203 иностранцев прибыли в РА, после чего получили гражданство РА, из них 4 435 в 2015г. выбыли из страны по документам РА:
2. из 12 792 иностранцев, в прошлом получивших гражданство РА, и до 2015г. находившиеся в РА, 2 367 выбыли из РА в 2015г. по документам РА:
3. из 24 019 иностранцев, в прошлом получивших гражданство РА, в 2015г. прибыли в РА, из них 21 952 выбыли из РА в 2015г.

В связи с вышеуказанным, ниже приводятся идентифицированные данные лиц пересекавших границу в 2015г.

	Всего	По документам РА**	По иностранным документам
Въезд	1 431 896	764 153	667 743
Выезд	1 476 234	809 170	667 064
<b>Баланс</b>	<b>-44 338</b>	<b>-45 017</b>	<b>679</b>

Однако, как известно, вышеупомянутые показатели численности лиц, участвовавших в пересечениях границ, недостаточны для использования базы данных СПЭУ, как источника информации о международной миграции<sup>1</sup>.

По международной методике ООН о внешней миграции, для того, чтобы квалифицировать отсутствующего лица как мигрант, необходимо также получить данные о продолжительности и о причинах отсутствия, которые в данном источнике отсутствуют.

По международной методике ООН о внешней миграции, лица, отсутствующие в отчетном году, сроком до трех месяцев не относятся к мигрантам, отсутствующие сроком **от 3 до 12 месяцев относятся к краткосрочным мигрантам**, за исключением тех, которые уехали на отдых, к друзьям/родственникам, на каникулы, по причинам здоровья, на деловые поездки или на религиозные паломничества, а отсутствующие на год и более, относятся **к долгосрочным мигрантам**.

\* В упомянутом периоде, численность лиц получивших гражданство РА, как второе гражданство, составило 80 917 человек, из них 11 569 в 2015г.

\*\* При этом из лиц совершивших въезд, 67.9% совершили одно пограничное пересечение, 27.8% - от 2-5 пограничных пересечений, 2.7% от 6 до 9 и 1.6% - 10 и более пограничных пересечений, а из лиц совершивших выезд, 68.6% - совершили одно пограничное пересечение, 27.3% - от 2-5 пограничных пересечений, 2.6% от 6 до 9 и 1.5% - 10 и более пограничных пересечений.

<sup>1</sup> Стандартные определения понятий краткосрочных и долгосрочных мигрантов см. в **“Рекомендации по статистике Международной миграции”, 1-ое пересмотренное изд., Департамент по экономическим и социальным вопросам, Демографический отдел, ООН, Нью-Йорк 1998г. (ST/ESA/STAT/SER.M/58/Rev.1) , стр. 15, [http://unstats.un.org/unsd/publication/SeriesM/SeriesM\\_58rev1R.pdf](http://unstats.un.org/unsd/publication/SeriesM/SeriesM_58rev1R.pdf).**

## 5. СОЦИАЛЬНО-ДЕМОГРАФИЧЕСКИЙ СЕКТОР

### 5.2.2. Международная защита

По данным государственного статистического отчета, предоставленного Государственной миграционной службой Министерства территориального управления и по чрезвычайным ситуациям РА, на основе управляемого ими административного регистра, ниже приводится информация о распределении лиц, ищущих убежище в РА, признанных беженцами или больше не считающихся беженцами по полу, возрастным группам и по стране гражданства, во втором полугодии 2015г.

**Распределение лиц, ищущих убежище по полу, возрастным группам и по стране гражданства, второе полугодие 2015г.**

Страна гражданства	Всего лица ищущие убежище	В том числе по возрастным группам и полу							
		0-17		18-34		35-64		65+	
		муж-щина	жен-щина	муж-щина	жен-щина	муж-щина	жен-щина	муж-щина	жен-щина
<b>Всего</b>	<b>160</b>	<b>33</b>	<b>20</b>	<b>21</b>	<b>24</b>	<b>23</b>	<b>24</b>	<b>6</b>	<b>9</b>
Афганистан	2	-	-	2	-	-	-	-	-
Исламская Республика Иран	10	2	1	4	1	1	1	-	-
Ирак	45	12	7	6	7	7	5	1	-
Ливан	2	-	-	-	-	1	-	-	1
ЮАР	1	-	-	-	-	-	-	-	1
Арабская Республика	67	8	8	6	11	10	12	5	7
Украина	28	11	4	2	5	3	3	-	-
Не имеющее гражданство	5	-	-	1	-	1	3	-	-

**Распределение лиц, ищущих убежище, по количеству приостановленных или прекращенных заявлений, по полу, возрастным группам и по стране гражданства, второе полугодие 2015г.**

Страна гражданства	Всего		В том числе по возрастным группам и полу							
	заявления	лица	0-17		18-34		35-64		65+	
			муж-щина	жен-щина	муж-щина	жен-щина	муж-щина	жен-щина	муж-щина	жен-щина
<b>Всего</b>	<b>21</b>	<b>32</b>	<b>8</b>	<b>4</b>	<b>4</b>	<b>6</b>	<b>5</b>	<b>5</b>	<b>0</b>	<b>0</b>
Соединенные Штаты	1	1	1	-	-	-	1	-	-	-
Исламская Республика Иран	1	1	-	-	1	-	-	-	-	-
Ирак	5	9	4	1	1	1	1	1	-	-
Ливан	1	1	-	-	-	1	-	-	-	-
Арабская Республика Сирия	6	10	-	3	-	2	3	2	-	-
Украина	5	8	4	-	1	2	-	1	-	-
Не имеющее гражданство	2	2	-	-	1	-	-	1	-	-

## 5. СОЦИАЛЬНО-ДЕМОГРАФИЧЕСКИЙ СЕКТОР

### Распределение лиц, получивших статус беженца или лиц, чей статус беженца прекращен, по полу, возрастным группам и стране гражданства, второе полугодие 2015г.

(На основе окончательных решений Государственной миграционной службы или судебных органов)

Страна гражданства	Всего лица	В том числе по возрастным группам и полу							
		0-17		18-34		35-64		65+	
		муж-щина	жен-щина	муж-щина	жен-щина	муж-щина	жен-щина	муж-щина	жен-щина
<b>Получившие статус беженца</b>	<b>130</b>	<b>25</b>	<b>18</b>	<b>18</b>	<b>25</b>	<b>16</b>	<b>16</b>	<b>5</b>	<b>7</b>
<i>в том числе по стране гражданства:</i>									
Исламская Республика Иран	3	-	1	-	-	1	1	-	-
Ирак	38	7	7	9	9	2	3	1	-
Ливан	1	-	-	-	-	-	1	-	-
Йемен	3	1	-	1	1	-	-	-	-
Арабская Республика Сирия	63	10	4	7	11	11	9	4	7
Украина	22	7	6	1	4	2	2	-	-
<b>Прекращен статус беженца</b>	<b>26</b>	<b>4</b>	<b>1</b>	<b>7</b>	<b>3</b>	<b>7</b>	<b>4</b>	<b>0</b>	<b>0</b>
<i>в том числе по странам гражданства:</i>									
Исламская Республика Иран	2	1	-	-	-	-	1	-	-
Ирак	1	-	-	-	1	-	-	-	-
Республика Армения	2	-	-	1	-	1	-	-	-
Российская Федерация	7	-	-	2	-	3	2	-	-
Арабская Республика Сирия	7	-	-	3	2	1	1	-	-
Украина	3	2	-	-	-	1	-	-	-
<i>Не имеющее гражданство</i>	4	1	1	1	-	1	-	-	-

### Распределение лиц, получивших отказ на убежище,

### по полу, возрастным группам и по стране гражданства в 2015г.

(На основе окончательных решений Государственной миграционной службы или судебных органов)

Страна гражданства	Всего лица получившие отказ иска	В том числе по возрастным группам и полу							
		0-17		18-34		35-64		65+	
		муж-щина	жен-щина	муж-щина	жен-щина	муж-щина	жен-щина	муж-щина	жен-щина
<b>Всего</b>	<b>43</b>	<b>5</b>	<b>2</b>	<b>8</b>	<b>7</b>	<b>15</b>	<b>5</b>	<b>0</b>	<b>1</b>
Гвинея	5	2	-	1	2	-	-	-	-
Турция	1	-	-	-	-	1	-	-	-
Исламская Республика Иран	11	1	-	2	-	6	2	-	-
Ирак	7	-	-	4	-	3	-	-	-
Ливан	2	-	-	-	-	1	-	-	1
Грузия	2	-	-	-	-	1	1	-	-
Украина	14	2	2	1	5	2	2	-	-
<i>Не имеющее гражданство</i>	1	-	-	-	-	1	-	-	-

## 5. СОЦИАЛЬНО-ДЕМОГРАФИЧЕСКИЙ СЕКТОР

### Распределение лиц, получивших статус беженца или лиц, чей статус беженца прекращен, по полу, возрастным группам и по стране гражданства, в 2015г.

(На основе окончательных решений Государственной миграционной службы или судебных органов)

Страна гражданства	Всего лица	В том числе по возрастным группам и полу							
		0-17		18-34		35-64		65+	
		мужщина	женщина	мужщина	женщина	мужщина	женщина	мужщина	женщина
<b>Получившие статус беженца</b>	<b>202</b>	<b>38</b>	<b>23</b>	<b>35</b>	<b>33</b>	<b>26</b>	<b>29</b>	<b>8</b>	<b>10</b>
<i>в том числе по стране</i>									
Исламская Республика Иран	3	-	1	-	-	1	1	-	-
Ирак	41	8	7	9	10	2	4	1	-
Ливан	1	-	-	-	-	-	1	-	-
Йемен	3	1	-	1	1	-	-	-	-
Нигерия	1	-	-	1	-	-	-	-	-
Арабская Республика Сирия	85	13	5	14	13	17	11	5	7
Украина	68	16	10	10	9	6	12	2	3
<b>Прекращен статус беженца</b>	<b>59</b>	<b>7</b>	<b>1</b>	<b>20</b>	<b>6</b>	<b>17</b>	<b>6</b>	<b>1</b>	<b>1</b>
<i>в том числе по странам</i>									
Исламская Республика Иран	3	1	-	-	-	1	1	-	-
Ирак	11	-	-	2	3	4	1	1	-
Кот-д'Ивуар	4	-	-	3	-	1	-	-	-
Республика Армения	2	-	-	1	-	1	-	-	-
Российская Федерация	7	-	-	2	-	3	2	-	-
Арабская Республика Сирия	22	3	-	9	3	4	2	-	1
Украина	6	2	-	2	-	2	-	-	-
<i>Не имеющее гражданство</i>	4	1	1	1	-	1	-	-	-

### 5.2.3 Иностранцы получившие вид на жительство

Начиная с 2015г. статистические показатели в сфере миграции были дополнены также статистическими данными об иностранцах, получивших вид на жительство в РА, по данным государственного статистического отчета, полученному на основе административного учета Службы Национальной Безопасности РА и Полиции РА.

### Распределение иностранцев, получивших вид на жительство в РА, по странам гражданства и по типу статуса, в 2015г.

Страна гражданства	Всего	В том числе: по статусу вида на жительство		
		Временный	Постоянный	Специальный
<b>Всего</b>	<b>5 722</b>	<b>3 847</b>	<b>1 185</b>	<b>690</b>
Российская Федерация	782	264	492	26
Индия	1 119	1 108	11	0
Исламская Республика Иран	1 059	801	105	153
Арабская Республика Сирия	512	118	113	281
Украина	309	194	111	4
Соединенные Штаты Америки	257	145	46	66
Грузия	201	88	105	8
Израиль	141	136	5	0
Ирак	140	121	6	13

## 5. СОЦИАЛЬНО-ДЕМОГРАФИЧЕСКИЙ СЕКТОР

Страна гражданства	Всего	В том числе: по статусу вида на жительство		
		Временный	Постоянный	Специальный
Ливан	96	47	38	11
Германия	80	45	19	16
Туркменистан	78	39	19	20
Франция	69	49	10	10
Италия	56	50	6	0
Испания	55	54	1	0
Другие страны	768	588	98	82
<b>Из всего</b>				
<i>Страны СНГ</i>	<i>1 427</i>	<i>636</i>	<i>747</i>	<i>44</i>
<i>Страны ЕС</i>	<i>447</i>	<i>332</i>	<i>63</i>	<i>52</i>
<i>Другие страны</i>	<i>3 848</i>	<i>2 879</i>	<i>375</i>	<i>594</i>

### Распределение иностранцев, получивших вид на жительство в РА, по типу статуса, возрастным группам и по полу 2015г.

Тип на вид жительство	Всего		В том числе: по возрастным группам и по полу									
			0-14		15-29		30-49		50-69		70+	
	Мужс.	Женс.	Мужс.	Женс.	Мужс.	Женс.	Мужс.	Женс.	Мужс.	Женс.	Мужс.	Женс.
<b>Всего</b>	<b>3 544</b>	<b>2 178</b>	<b>187</b>	<b>119</b>	<b>1648</b>	<b>972</b>	<b>1130</b>	<b>696</b>	<b>488</b>	<b>314</b>	<b>91</b>	<b>77</b>
Специальный	493	197	1	1	280	38	75	55	100	75	37	28
Постоянный	656	529	112	50	193	118	192	218	121	112	38	31
Временный	2 395	1 452	187	119	1648	972	1130	696	488	314	16	18

### Распределение иностранцев, получивших временный статус на жительство в РА, по странам гражданства и по основаниям предоставления статуса, в 2015г.

Страна гражданства	Всего	В том числе: по основаниям предоставления статуса				
		Объединенные семьи <sup>1</sup>	учеба	работа <sup>2</sup>	предпринимательская деятельность	армянин по национальности
<b>Всего</b>	<b>3 847</b>	<b>707</b>	<b>1 774</b>	<b>1 267</b>	<b>48</b>	<b>51</b>
Индия	1 108	23	723	362	0	0
Исламская Республика Иран	801	164	400	190	46	1
Российская Федерация	264	101	79	76	0	8
Украина	194	107	21	61	0	5
Израиль	136	5	128	3	0	0
Соединенные Штаты Америки	145	29	11	102	0	3
Арабская Республика Сирия	118	57	23	16	0	22
Ирак	121	5	100	15	1	
Грузия	88	23	27	34	0	4
Испания	54	1	6	47	0	0
Франция	49	17	2	29	0	1
Ливан	47	6	24	16	0	1
Другие страны	722	169	230	316	1	6
<b>Из всего</b>						
<i>Страны СНГ</i>	<i>636</i>	<i>275</i>	<i>149</i>	<i>194</i>	<i>0</i>	<i>18</i>
<i>Страны ЕС</i>	<i>332</i>	<i>58</i>	<i>69</i>	<i>201</i>	<i>1</i>	<i>3</i>
<i>Другие страны</i>	<i>2879</i>	<i>374</i>	<i>1556</i>	<i>872</i>	<i>47</i>	<i>30</i>

<sup>1</sup>Факт того, что является супругом, родителем или ребенком иностранного лица, имеющего временный статус пребывания в Республике Армения или супругом или близким родственником (родитель, ребенок, брат, сестра, дедушка, бабушка, внук) гражданина Республики Армения либо иностранного лица имеющего постоянный или специальный статус пребывания в Республике Армения.

<sup>2</sup>Факт наличия разрешения на работу в Республике Армения, выданного иностранному работнику уполномоченным органом Правительства РА или заключенного трудового договора.

## 5. СОЦИАЛЬНО-ДЕМОГРАФИЧЕСКИЙ СЕКТОР

Численность иностранцев, имеющих действительный статус временного вида на жительство в РА, по странам гражданства и по основаниям предоставления статуса на конец 2015г.

Страна гражданства	Всего	В том числе: по основаниям предоставления статуса				
		объединенные семьи <sup>1</sup>	учеба	работа <sup>2</sup>	предпринимательская деятельность	армянин по национальности
<b>Всего</b>	<b>3 736</b>	<b>663</b>	<b>1 705</b>	<b>1 277</b>	<b>41</b>	<b>50</b>
Индия	1 092	21	717	354	0	0
Исламская Республика Иран	744	143	383	178	39	1
Российская Федерация	247	97	61	79	0	10
Украина	188	105	20	58	0	5
Израиль	118	5	110	3	0	0
Соединенные Штаты Америки	176	26	11	137	0	2
Арабская Республика Сирия	114	56	22	16	0	20
Ирак	122	5	101	15	1	0
Грузия	85	23	25	33	0	4
Испания	53	1	6	46	0	0
Франция	46	17	2	26	0	1
Ливан	42	4	21	16	0	1
Другие страны	709	160	226	316	1	6
<b>Из всего</b>						
Страны СНГ	608	269	125	194	0	20
Страны ЕС	2 805	336	1 515	887	40	27
Другие страны	323	58	65	196	1	3

Распределение иностранцев, получивших постоянный статус вида на жительство в РА, по странам гражданства, и по основаниям предоставления статуса, в 2015г.

Страна гражданства	Всего	В том числе: по основаниям предоставления статуса		
		проживание не менее 3 лет <sup>3</sup>	предпринимательская деятельность	армянин по национальности
<b>Всего</b>	<b>1 185</b>	<b>696</b>	<b>11</b>	<b>478</b>
Российская Федерация	492	267	0	225
Исламская Республика Иран	105	78	9	18
Арабская Республика Сирия	113	66	0	47
Грузия	105	63	1	41
Украина	111	61	0	50
Соединенные Штаты Америки	46	23	0	23
Ливан	38	17	0	21
Туркменистан	19	12	0	7
Германия	19	15	0	4
Другие страны	137	94	1	42
<b>Из всего</b>				
Страны СНГ	747	413	1	333
Страны ЕС	63	45	1	17
Другие страны	375	238	9	128

<sup>1</sup>Факт того, что является супругом, родителем или ребенком иностранного лица, имеющего временный статус пребывания в Республике Армения или супругом или близким родственником (родитель, ребенок, брат, сестра, дедушка, бабушка, внук) гражданина Республики Армения либо иностранного лица имеющего постоянный или специальный статус пребывания в Республике Армения.

<sup>2</sup>Факт наличия разрешения на работу в Республике Армения, выданного иностранному работнику уполномоченным органом Правительства РА или заключенного трудового договора.

<sup>3</sup>Факт проживания в Республике Армения не менее трех лет до подачи заявления на получение постоянного статуса пребывания, наличие у него супруга или близкого родственника (родитель, ребенок, брат, сестра, дедушка, бабушка, внук), являющегося гражданином Республики Армения либо имеющего специальный статус пребывания и обеспеченность в Республике Армения жильем и средствами к существованию.

## 5. СОЦИАЛЬНО-ДЕМОГРАФИЧЕСКИЙ СЕКТОР

### Численность иностранцев, имеющих действительный постоянный статус вида на жительство по странам гражданства и по основаниям предоставления статуса, на конец 2015г.

Страна гражданства	Всего	В том числе: по основаниям предоставления статуса		
		проживание не менее 3 лет <sup>1</sup>	предпринимательская деятельность	армянин по национальности
<b>Всего</b>	<b>4 710</b>	<b>3 782</b>	<b>21</b>	<b>907</b>
Российская Федерация	1 634	1 243	1	390
Исламская Республика Иран	593	537	14	42
Арабская Республика Сирия	430	322	0	108
Грузия	420	327	2	91
Украина	372	286	0	86
Соединенные Штаты Америки	340	286	0	54
Ливан	116	83	1	32
Туркменистан	75	61	0	14
Германия	61	55	1	5
Другие страны	669	582	2	85
<b>Из всего</b>				
<i>Страны СНГ</i>	<i>2 557</i>	<i>1 955</i>	<i>3</i>	<i>599</i>
<i>Страны ЕС</i>	<i>1 820</i>	<i>1 531</i>	<i>16</i>	<i>273</i>
<i>Другие страны</i>	<i>333</i>	<i>296</i>	<i>2</i>	<i>35</i>

### Распределение иностранцев, получивших специальный статус вида на жительство в РА, по странам гражданства и по основаниям предоставления статуса, в 2015г.

Страна гражданства	Всего	В том числе: по основаниям предоставления статуса	
		экономическая или культурная деятельность	армянин по национальности
<b>Всего</b>	<b>690</b>	<b>1</b>	<b>689</b>
Арабская Республика Сирия	281	0	281
Исламская Республика Иран	153	0	153
Соединенные Штаты Америки	66	1	65
Российская Федерация	26	0	26
Туркменистан	20	0	20
Канада	19	0	19
Германия	16	0	16
Ирак	13	0	13
Ливан	11	0	11
Соединенное Королевство	11	0	11
Франция	10	0	10
Другие страны	64	0	64
<b>Из всего</b>			
<i>Страны СНГ</i>	<i>44</i>	<i>0</i>	<i>44</i>
<i>Страны ЕС</i>	<i>52</i>	<i>0</i>	<i>52</i>
<i>Другие страны</i>	<i>594</i>	<i>1</i>	<i>593</i>

<sup>1</sup> Факт проживания в Республике Армения не менее трех лет до подачи заявления на получение постоянного статуса пребывания, наличие у него супруга или близкого родственника (родитель, ребенок, брат, сестра, дедушка, бабушка, внук), являющегося гражданином Республики Армения либо имеющего специальный статус пребывания и обеспеченность в Республике Армения жильем и средствами к существованию.



## 5. СОЦИАЛЬНО-ДЕМОГРАФИЧЕСКИЙ СЕКТОР

**Численность иностранцев, имеющих действительный специальный статус, вида на жительство, по странам гражданства и по основаниям предоставления статуса, на конец 2015г**

<i>Страна гражданства</i>	Всего	В том числе: по основаниям предоставления статуса	
		экономическая или культурная деятельность	армянин по национальности
<b>Всего</b>	8 735	53	8 682
Арабская Республика Сирия	1 315	4	1 311
Исламская Республика Иран	2 696	0	2 696
Соединенные Штаты Америки	1 562	8	1 554
Российская Федерация	167	4	163
Туркменистан	131	1	130
Канада	247	0	247
Германия	139	7	132
Ирак	569	0	569
Ливан	360	2	358
Соединенное Королевство	155	1	154
Франция	438	6	432
Другие страны	956	20	936
<b>Из всего</b>			
<i>Страны СНГ</i>	<i>231</i>	<i>4</i>	<i>227</i>
<i>Страны ЕС</i>	<i>7 434</i>	<i>26</i>	<i>7 408</i>
<i>Другие страны</i>	<i>1 070</i>	<i>23</i>	<i>1 047</i>