

1.4.2. Աշխատանքի վարձատրություն

Միջին ամսական անվանական աշխատավարձն ըստ տնտեսության հատվածների՝ ամիսներով

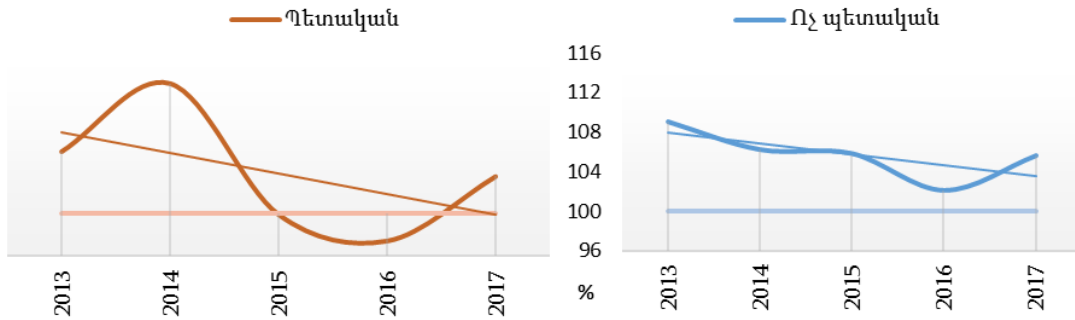
դրամ

	Ընդամենը		Պետական		Ոչ պետական	
	2016	2017	2016	2017	2016	2017
Հունվար	177 539	180 354	154 518	151 534	209 954	216 804
Փետրվար	181 415	182 899	159 323	156 759	212 308	215 827
Մարտ	185 477	191 861	157 307	158 769	224 162	233 084
Ապրիլ	187 241	189 148	158 536	157 988	225 979	227 243
Մայիս	184 299	188 805	156 334	156 224	221 529	228 043
Հունիս	183 189	192 631	158 309	161 051	215 970	230 431
Հուլիս	198 504	202 234	179 796	177 741	222 707	231 077
Օգոստոս	184 825	190 008	161 021	160 983	214 598	223 639
Սեպտեմբեր	187 439	191 377	156 981	157 133	225 497	230 803
Հոկտեմբեր	181 478	188 524	155 778	157 508	213 694	224 134
Նոյեմբեր	180 971	191 930 <sup>ժ</sup>	154 913	163 080 <sup>ժ</sup>	213 508	225 462 <sup>ժ</sup>
Դեկտեմբեր	234 227	240 277 <sup>1</sup>	204 562	207 438 <sup>1</sup>	271 148	278 445 <sup>1</sup>
<i>%-ով նախորդ ամսվա նկատմամբ</i>						
Հունվար	79.7	77.0	75.6	74.1	84.6	80.0
Փետրվար	102.2	101.4	103.1	103.4	101.1	99.5
Մարտ	102.2	104.9	98.7	101.3	105.6	108.0
Ապրիլ	101.0	98.6	100.8	99.5	100.8	97.5
Մայիս	98.4	99.8	98.6	98.9	98.0	100.4
Հունիս	99.4	102.0	101.3	103.1	97.5	101.0
Հուլիս	108.4	105.0	113.6	110.4	103.1	100.3
Օգոստոս	93.1	94.0	89.6	90.6	96.4	96.8
Սեպտեմբեր	101.4	100.7	97.5	97.6	105.1	103.2
Հոկտեմբեր	96.8	98.5	99.2	100.2	94.8	97.1
Նոյեմբեր	99.7	101.8 <sup>ժ</sup>	99.4	103.5 <sup>ժ</sup>	99.9	100.6 <sup>ժ</sup>
Դեկտեմբեր	129.4	125.2 <sup>1</sup>	132.1	127.2 <sup>1</sup>	127.0	123.5 <sup>1</sup>
<i>%-ով նախորդ տարվա նույն ամսվա նկատմամբ</i>						
Հունվար	102.5	101.6	99.6	98.1	105.4	103.3
Փետրվար	104.5	100.8	102.3	98.4	106.5	101.7
Մարտ	103.1	103.4	100.2	100.9	105.5	104.0
Ապրիլ	102.9	101.0	98.0	99.7	107.4	100.6
Մայիս	102.6	102.4	98.0	99.9	106.6	102.9
Հունիս	101.2	105.2	99.0	101.7	102.8	106.7
Հուլիս	100.9	101.9	98.8	98.9	102.6	103.8
Օգոստոս	100.9	102.8	99.2	100.0	101.4	104.2
Սեպտեմբեր	102.4	102.1	96.4	100.1	107.0	102.4
Հոկտեմբեր	100.0	103.9	97.3	101.1	101.6	104.9
Նոյեմբեր	100.5	106.1 <sup>ժ</sup>	97.4	105.3 <sup>ժ</sup>	102.1	105.6 <sup>ժ</sup>
Դեկտեմբեր	105.1	102.6 <sup>1</sup>	100.1	101.4 <sup>1</sup>	109.2	102.7 <sup>1</sup>

<sup>1</sup> Գնահատական:

Միջին ամսական անվանական աշխատավարձն ըստ տնտեսության հատվածների, նոյեմբեր

%-ով նախորդ տարվա նույն ամսվա նկատմամբ



Միջին ամսական անվանական աշխատավարձն ըստ արտարժույթի տեսակների (ՀՀ ԿԲ փոխարժեքով) ամիսներով, 2017թ.

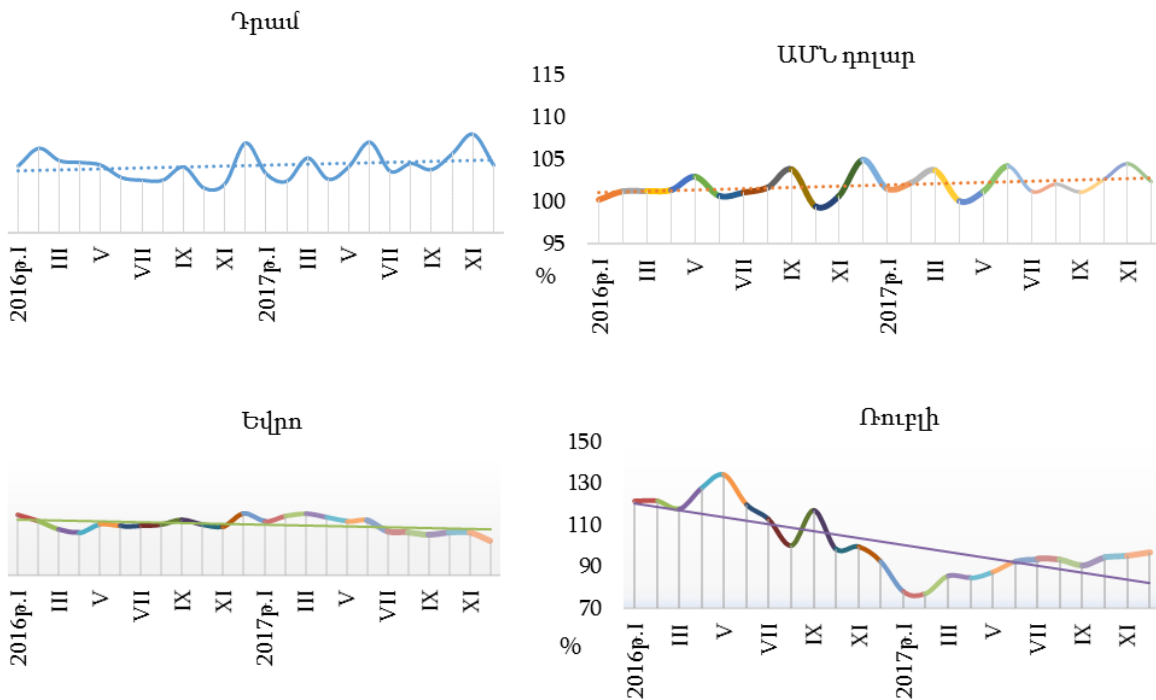
	Դրամ	%		ԱՄՆ դոլար	%	
		նախորդ ամսվա նկատմամբ	2016թ. նույն ամսվա նկատմամբ		նախորդ ամսվա նկատմամբ	2016թ. նույն ամսվա նկատմամբ
Հունվար	180 354	77.0	101.6	371	76.5	101.6
Փետրվար	182 899	101.4	100.8	376	101.3	102.3
Մարտ	191 861	104.9	103.4	396	105.3	103.8
Ապրիլ	189 148	98.6	101.0	390	98.5	100.2
Մայիս	188 805	99.8	102.4	391	100.2	101.4
Հունիս	192 631	102.0	105.2	400	102.4	104.3
Հուլիս	202 234	105.0	101.9	422	105.5	101.3
Օգոստոս	190 008	94.0	102.8	397	94.0	102.1
Սեպտեմբեր	191 377	100.7	102.1	400	100.8	101.2
Հոկտեմբեր	188 524	98.5	103.9	392	98.0	102.7
Նոյեմբեր <sup>՜</sup>	191 930	101.8	106.1	395	100.8	104.6
Դեկտեմբեր <sup>1</sup>	240 277	125.2	102.6	497	125.8	102.5

	Եվրո	%		Ռուբլի	%	
		նախորդ ամսվա նկատմամբ	2016թ. նույն ամսվա նկատմամբ		նախորդ ամսվա նկատմամբ	2016թ. նույն ամսվա նկատմամբ
Հունվար	348	75.7	103.6	22 266	74.1	78.3
Փետրվար	353	101.5	106.7	21 930	98.5	77.4
Մարտ	370	104.8	107.9	22 895	104.4	85.7
Ապրիլ	364	98.3	106.1	22 020	96.2	85.0
Մայիս	353	97.0	103.6	22 265	101.1	87.8
Հունիս	356	100.9	104.3	23 181	104.1	92.8
Հուլիս	367	102.9	97.3	25 216	108.8	94.0
Օգոստոս	336	91.7	96.9	23 633	93.7	93.6
Սեպտեմբեր	336	99.8	95.2	23 085	97.7	90.8
Հոկտեմբեր	334	99.4	96.3	22 632	98.0	94.7
Նոյեմբեր <sup>՜</sup>	337	101.0	96.3	23 321	103.0	95.7
Դեկտեմբեր <sup>1</sup>	420	124.7	91.4	29 124	124.9	97

<sup>1</sup> Գնահատական

Միջին ամսական անվանական աշխատավարձն ըստ արտարժույթի տեսակների

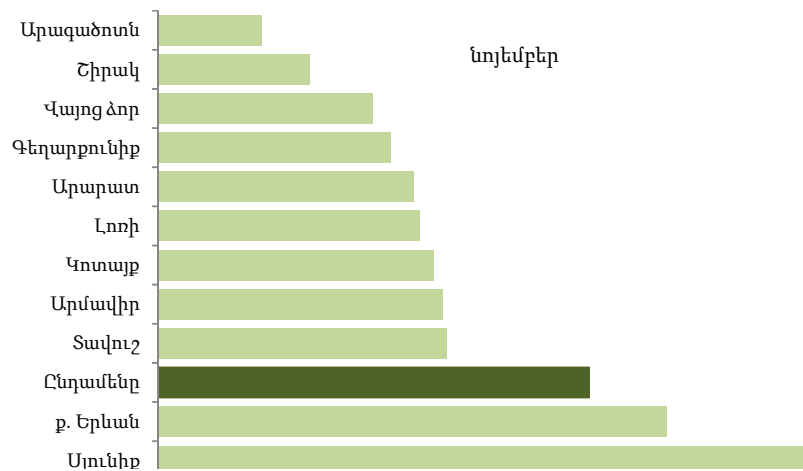
%-ով նախորդ տարվա նույն ամսվա նկատմամբ



Միջին ամսական անվանական աշխատավարձը  
ՀՀ մարզերում և ք. Երևանում, 2017թ. նոյեմբեր

	Ընդամենը, դրամ	%		
		նախորդ ամսվա նկատմամբ	նախորդ տարվա նույն ամսվա նկատմամբ	ընդամենի նկատմամբ
<b>Ընդամենը</b>	<b>191 930<sup>ժ</sup></b>	<b>101.8</b>	<b>106.1</b>	<b>100</b>
ք. Երևան	208 502	102.7	106.6	108.6
Արագածոտն	122 044	101.1	93.7	63.6
Արարատ	154 543	101.1	105.9	80.5
Արմավիր	160 818	99.7	101.8	83.8
Գեղարքունիք	149 721	99.7	103.9	78.0
Լոռի	155 810	96.4	105.8	81.2
Կոտայք	158 794	100.4	102.7	82.7
Շիրակ	132 368	99.5	100.7	69.0
Սյունիք	242 904	100.9	113.0	126.6
Վայոց ձոր	145 860	100.7	102.6	76.0
Տավուշ	161 552	101.5	99.6	84.2

Միջին ամսական անվանական աշխատավարձը ՀՀ մարզերում և ք. Երևանում, 2017թ.

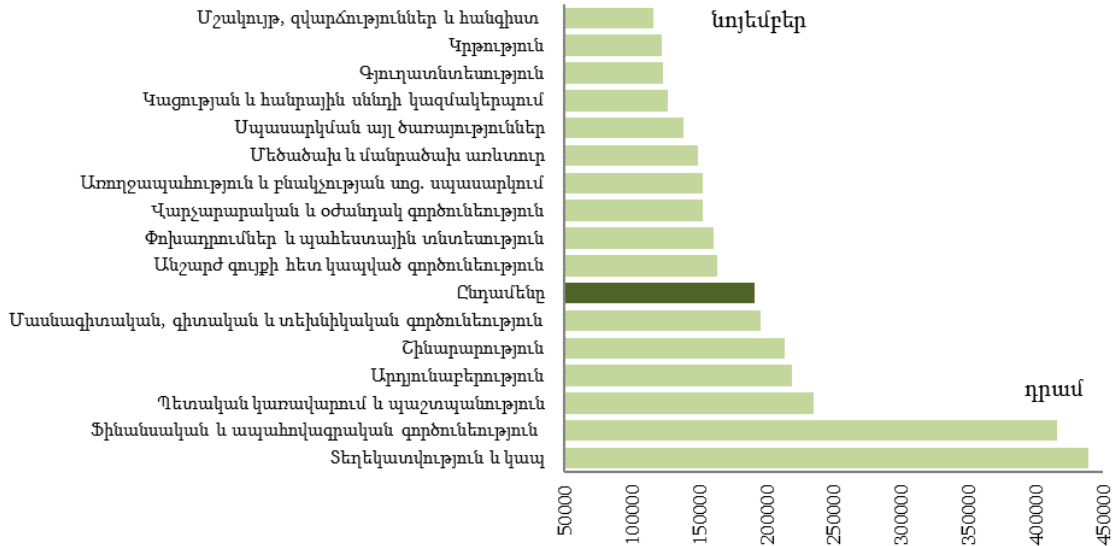


Միջին ամսական անվանական աշխատավարձն ըստ տնտեսության հատվածների և տնտեսական գործունեության տեսակների, 2017թ. նոյեմբեր

ՏՏՏԻ (խմբ.2)		Ընդամենը, դրամ	Պետա- կան	Ոչ պետա- կան	2016թ. նույն ամսվա նկատմամբ, %		
					ընդամենը	պետական	ոչ պետական
A-S	<b>Ընդամենը</b>	<b>191 930<sup>♦</sup></b>	<b>163 080<sup>♦</sup></b>	<b>225 462<sup>♦</sup></b>	<b>106.1</b>	<b>105.3</b>	<b>105.6</b>
A	Գյուղատնտեսություն, անտառային տնտեսություն և ձկնորսություն	123 469	121 796	126 152	108.4	104.0	115.0
B	Հանքագործական արդյունաբերություն և բացահանքերի շահագործում	389 878	-	389 878	113.0	-	113.0
C	Մշակող արդյունաբերություն	183 669	-	183 669	104.8	-	104.8
D	Էլեկտրականության, գազի, գոլորշու և լավորակ օդի մատակարարում	249 197	317 263	241 553	101.8	98.4	102.1
E	Ջրամատակարարում, կոյուղի, թափոնների կառավարում և վերամշակում	157 836	99 475	176 978	66.1	96.4	73.9
F	Շինարարություն	214 317	186 476	214 830	114.7	106.3	114.8
G	Մեծածախ և մանրածախ առևտուր, ավտոմեքենաների և մոտոցիկլների նորոգում	149 458	162 821	149 450	99.9	128.5	99.9
H	Փոխադրումներ և պահեստային տնտեսություն	161 390	159 009	164 104	104.5	99.9	110.4
I	Կացության և հանրային սննդի կազմակերպում	126 817	-	126 817	103.8	-	103.8
J	Տեղեկատվություն և կապ	439 259	191 062	476 801	116.4	106.2	115.1
K	Ֆինանսական և ապահովագրական գործունեություն	415 957	874 438	391 853	103.7	97.9	105.5
L	Անշարժ գույքի հետ կապված գործունեություն	163 895	114 022	197 342	105.9	101.1	105.9
M	Մասնագիտական, գիտական և տեխնիկական գործունեություն	196 223	164 356	258 664	105.2	104.8	105.3
N	Վարչարարական և օժանդակ գործունեություն	153 420	126 392	161 261	105.0	112.9	99.4
O	Պետական կառավարում և պաշտպանություն, պարտադիր սոցիալական ապահովություն	235 440	235 440	-	112.9	112.9	-
P	Կրթություն	122 736	117 893	263 456	100.5	99.6	112.0

ՏԳՏԷ (խմբ.)		Ընդամենը, դրամ	Պետական	Ոչ պետական	2016թ. նույն ամսվա նկատմամբ, %		
					ընդամենը	պետական	ոչ պետական
Q	Առողջապահություն և բնակչության սոցիալական սպասարկում	152 672	140 318	186 344	106.2	104.9	108.3
R	Մշակույթ, զվարճություններ և հանգիստ	115 946	118 882	111 376	103.3	101.0	108.7
S	Սպասարկման այլ ծառայություններ	138 491	87 495	142 242	96.8	97.5	97.0

**Միջին ամսական անվանական աշխատավարձը ըստ տնտեսական գործունեության տեսակների**



**Միջին ամսական անվանական աշխատավարձը սոցիալական ոլորտում, ըստ ամիսների<sup>1</sup>**

	2016թ., դրամ	2017թ., դրամ	Նախորդ տարվա նույն ամսվա նկատմամբ, %
Հունվար	123 404	127 432	103.3
Փետրվար	123 359	126 218	102.3
Մարտ	124 298	127 734	102.8
Ապրիլ	125 845	128 700	102.3
Մայիս	127 390	130 024	102.1
Հունիս	127 495	130 236	102.1
Հուլիս	131 637	132 514	100.7
Օգոստոս	130 537	133 148	102.0
Սեպտեմբեր	127 992	129 262	101.0
Հոկտեմբեր	127 404	130 678	102.6
Նոյեմբեր	127 879	130 666	102.2

<sup>1</sup> Ներառված են առողջապահության, կրթության, մշակույթի և արվեստի ճյուղերը:

Միջին ամսական անվանական աշխատավարձը սոցիալական ոլորտում, ըստ ամիսների<sup>1</sup>

	2016թ., դրամ	2017թ., դրամ	Նախորդ տարվա նույն ամսվա նկատմամբ, %
Հունվար	123 404	127 432	103.3
Փետրվար	123 359	126 218	102.3
Մարտ	124 298	127 734	102.8
Ապրիլ	125 845	128 700	102.3
Մայիս	127 390	130 024	102.1
Հունիս	127 495	130 236	102.1
Հուլիս	131 637	132 514	100.7
Օգոստոս	130 537	133 148	102.0
Սեպտեմբեր	127 992	129 262	101.0
Հոկտեմբեր	127 404	130 678	102.6
Նոյեմբեր	127 879	130 666	102.2

Միջին ամսական անվանական աշխատավարձը սոցիալական ոլորտում

նոյեմբեր

%-ով նախորդ տարվա նույն ամսվա նկատմամբ



<sup>1</sup> Ներառված են առողջապահության, կրթության, մշակույթի և արվեստի ճյուղերը:

**Համատեղությամբ և կապալային կամ քաղաքացիաիրավական պայմանագրով աշխատողների միջին ամսական անվանական աշխատավարձը, ամիսներով**

	Համատեղությամբ աշխատողներ			Կապալային, քաղաքացիաիրավական պայմանագրով աշխատողներ		
	2016թ., դրամ	2017թ., դրամ	նախորդ տարվա նույն ամսվա նկատմամբ, %	2016թ., դրամ	2017թ., դրամ	նախորդ տարվա նույն ամսվա նկատմամբ, %
Հունվար	135 764	136 734	100.7	127 858	124 694	97.5
Փետրվար	129 109	138 340	107.1	135 552	128 660	94.9
Մարտ	129 247	137 972	106.8	158 905	132 215	83.2
Ապրիլ	131 678	140 518	106.7	188 370	141 858	75.3
Մայիս	134 039	140 605	104.9	146 577	153 505	104.7
Հունիս	152 024	149 650	98.4	139 295	141 865	101.8
Հուլիս	148 337	157 834	106.4	160 086	148 389	92.7
Օգոստոս	194 586	150 627	77.4	162 774	153 201	95.3
Սեպտեմբեր	141 819	139 913	98.7	149878	150 665	92.2
Հոկտեմբեր	135 153	138 410	102.4	141 232	144 348	87.2
Նոյեմբեր	137 705	141 666	102.9	138 805	145 372	104.7

**Համատեղությամբ և կապալային կամ քաղաքացիաիրավական պայմանագրով աշխատողների միջին ամսական անվանական աշխատավարձն ըստ տնտեսական գործունեության տեսակների, 2017թ. նոյեմբեր**

ՏԳՏ (խմբ.)		Համատեղությամբ աշխատողներ	Կապալային, քաղաքացիաիրավական պայմանագրով աշխատողներ
<b>A-S</b>	<b>Ընդամենը</b>	<b>141 666</b>	<b>145 372</b>
A	Գյուղատնտեսություն, անտառային տնտեսություն և ձկնորսություն	0	157 000
B	Հանքագործական արդյունաբերություն և բացահանքերի շահագործում	416 777	388 880
C	Մշակող արդյունաբերություն	172 253	216 185
D	Էլեկտրականության, գազի, գոլորշու և լավորակ օդի մատակարարում	2 787 711	194 895
E	Զրամատակարարում, կոյուղի, թափոնների կառավարում և վերամշակում	84 400	37 872
F	Շինարարություն	320 735	215 719
G	Մեծածախ և մանրածախ առևտուր, ավտոմեքենաների և մոտոցիկլների նորոգում	182 063	206 320
H	Փոխադրումներ և պահեստային տնտեսություն	209 389	252 648
I	Կացության և հանրային սննդի կազմակերպում	280 317	78 168
J	Տեղեկատվություն և կապ	194 236	162 668
K	Ֆինանսական և ապահովագրական գործունեություն	319 810	116 726
L	Անշարժ գույքի հետ կապված գործունեություն	388 190	215 563
M	Մասնագիտական, գիտական և տեխնիկական գործունեություն	115 821	120 440
N	Վարչարարական և օժանդակ գործունեություն	247 832	85 499
O	Պետական կառավարում և պաշտպանություն, պարտադիր սոցիալական ապահովություն	121 752	107 854
P	Կրթություն	103 457	129 407
Q	Առողջապահություն և բնակչության սոցիալական սպասարկում	120 581	176 923
R	Մշակույթ, զվարճություններ և հանգիստ	146 083	131 423
S	Սպասարկման այլ ծառայություններ	124 080	139 120

Միջին ամսական անվանական աշխատավարձն ըստ տնտեսության հատվածների, եռամսյակներով

դրամ

	Ընդամենը		Պետական		Ոչ պետական	
	2016թ.	2017թ.	2016թ.	2017թ.	2016թ.	2017թ.
I եռամսյակ	181 484	185 067	157 047	155 696	215 528	221 975
II եռամսյակ	184 917	190 195	157 728	158 417	221 155	228 579
III եռամսյակ	190 246	194 527	165 977	165 292	220 932	228 511
IV եռամսյակ	198 813	206 931 <sup>1</sup>	171 653	176 065 <sup>1</sup>	232 735	242 661 <sup>1</sup>
<i>%-ով նախորդ եռամսյակի նկատմամբ</i>						
I եռամսյակ	93.2	93.1	90.0	90.7	96.9	95.4
II եռամսյակ	101.9	102.8	100.4	101.7	102.6	103.0
III եռամսյակ	102.9	102.3	105.2	105.1	99.9	99.4
IV եռամսյակ	104.5	106.4 <sup>1</sup>	103.4	106.5 <sup>1</sup>	105.3	106.2 <sup>1</sup>
<i>%-ով նախորդ տարվա նույն եռամսյակի նկատմամբ</i>						
I եռամսյակ	103.4	102.0	100.7	99.1	105.8	103.0
II եռամսյակ	102.2	102.9	98.3	100.4	105.6	103.4
III եռամսյակ	101.3	102.3	98.1	128.4	103.7	102.8
IV եռամսյակ	100.0	104.1 <sup>1</sup>	95.7	102.6 <sup>1</sup>	103.1	104.3 <sup>1</sup>

Միջին ամսական անվանական աշխատավարձն ըստ տնտեսության ոլորտների, եռամսյակներով

դրամ

	2016թ.	%		2017թ.	%	
		նախորդ տարվա նույն եռամսյակի նկատմամբ	ընդամենի նկատմամբ		նախորդ տարվա նույն եռամսյակի նկատմամբ	ընդամենի նկատմամբ
<b>I եռամսյակ</b>						
<b>Ընդամենը</b>	<b>181 484</b>	<b>103.4</b>	<b>100</b>	<b>185 067</b>	<b>102.0</b>	<b>100.0</b>
Գյուղատնտեսություն	121 228	102.3	66.8	116 620	96.2	63.0
Արդյունաբերություն	219 458	107.3	120.9	232 546	106.0	125.7
Շինարարություն	213 919	98.4	117.9	191 307	89.4	103.4
Ծառայություններ	173 107	102.6	95.4	175 539	101.4	94.9
<b>II եռամսյակ</b>						
<b>Ընդամենը</b>	<b>184 917</b>	<b>102.2</b>	<b>100</b>	<b>190 195</b>	<b>102.9</b>	<b>102.8</b>
Գյուղատնտեսություն	120 195	100.2	65.0	118 189	98.3	63.9
Արդյունաբերություն	228 910	107.8	123.8	234 183	102.3	126.5
Շինարարություն	216 157	96.4	116.9	205 546	95.1	111.1
Ծառայություններ	175 337	101.2	94.8	180 850	103.1	97.7
<b>III եռամսյակ</b>						
<b>Ընդամենը</b>	<b>190 246</b>	<b>101.3</b>	<b>100</b>	<b>194 527</b>	<b>102.3</b>	<b>105.1</b>
Գյուղատնտեսություն	119 425	96.3	62.8	120 102	100.6	64.9
Արդյունաբերություն	229 171	106.2	120.5	234 212	102.2	126.6
Շինարարություն	216 465	98.3	113.8	214 316	99.0	115.8
Ծառայություններ	181 958	100.5	95.6	185 640	102.0	100.3

<sup>1</sup> Գնահատական



Միջին ամսական անվանական աշխատավարձն ըստ տնտեսության հատվածների՝  
աճողական

դրամ

	Ընդամենը		Պետական		Ոչ պետական	
	2016թ.	2017թ.	2016թ.	2017թ.	2016թ.	2017թ.
Հունվար	177 539	180 354	154 518	151 534	209 954	216 804
Հունվար-փետրվար	179 477	181 630	156 917	154 151	211 133	216 314
Հունվար-մարտ	181 484	185 067	157 047	155 696	215 528	221 975
Հունվար-ապրիլ	182 925	186 093	157 415	156 267	218 180	223 314
Հունվար-մայիս	183 199	186 639	157 203	156 258	218 859	224 282
Հունվար-հունիս	183 197	187 643	157 383	157 051	218 370	225 328
Հունվար-հուլիս	185 372	189 735	160 508	159 965	219 002	226 170
Հունվար-օգոստոս	185 304	189 769	160 570	160 090	218 432	225 844
Հունվար-սեպտեմբեր	185 542	189 950	160 181	159 764	219 247	226 418
Հունվար-հոկտեմբեր	185 137	189 805	159 752	159 540	218 677	226 180
Հունվար-նոյեմբեր	184 758	190 002 <sup>՜</sup>	159 322	159 863 <sup>՜</sup>	218 193	226 112 <sup>՜</sup>
Հունվար-դեկտեմբեր	188 851	194 259 <sup>1</sup>	162 983	163 841 <sup>1</sup>	222 699	230 611 <sup>1</sup>
<i>%-ով նախորդ տարվա նույն ժամանակաշրջանի նկատմամբ</i>						
Հունվար	102.5	101.6	99.6	98.1	105.4	103.3
Հունվար-փետրվար	103.5	101.2	100.9	98.2	106.0	102.5
Հունվար-մարտ	103.4	102.0	100.7	99.1	105.8	103.0
Հունվար-ապրիլ	103.3	101.7	100.0	99.3	106.2	102.4
Հունվար-մայիս	103.1	101.9	99.6	99.4	106.3	102.5
Հունվար-հունիս	102.8	102.4	99.5	99.8	105.7	103.2
Հունվար-հուլիս	102.5	102.4	99.4	99.7	105.2	103.3
Հունվար-օգոստոս	102.3	102.4	99.4	99.7	104.7	103.4
Հունվար-սեպտեմբեր	102.3	102.4	99.0	99.7	105.0	103.3
Հունվար-հոկտեմբեր	102.1	102.5	98.9	99.9	104.7	103.4
Հունվար-նոյեմբեր	101.9	102.6 <sup>՜</sup>	98.7	100.0 <sup>՜</sup>	104.4	103.6 <sup>՜</sup>
Հունվար-դեկտեմբեր	102.3	102.9 <sup>1</sup>	98.8	100.5 <sup>1</sup>	104.6	103.6 <sup>1</sup>

<sup>1</sup> Գնահատական

Միջին ամսական անվանական աշխատավարձն ըստ արտարժույթի տեսակների  
(ՀՀ ԿԲ փոխարժեքով)՝ աճողական, 2017թ.

	Դրամ	%		ԱՄՆ դոլար	%	
		նախորդ ժամանակաշրջանի նկատմամբ	2016թ. նույն ժամանակաշրջանի նկատմամբ		նախորդ ժամանակաշրջանի նկատմամբ	2016թ. նույն ժամանակաշրջանի նկատմամբ
Հունվար	180 354	77.0	101.6	371	76.5	101.6
Հունվար-փետրվար	181 630	100.7	101.2	374	100.7	101.9
Հունվար-մարտ	185 067	101.9	102.0	381	102.0	102.6
Հունվար-ապրիլ	186 093	100.6	101.7	383	100.6	102.0
Հունվար-մայիս	186 639	100.3	101.9	385	100.4	101.9
Հունվար-հունիս	187 643	100.5	102.4	387	100.7	102.3
Հունվար-հուլիս	189 735	101.1	102.4	392	101.3	102.1
Հունվար-օգոստոս	189 769	100.0	102.4	393	100.2	102.1
Հունվար-սեպտեմբեր	189 950	100.1	102.4	394	100.2	102.0
Հունվար-հոկտեմբեր	189 805	99.9	102.5	393	100.0	102.1
Հունվար-նոյեմբեր <sup>ժ</sup>	190 002	100.1	102.8	394	100.0	102.3
Հունվար-դեկտեմբեր <sup>1</sup>	194 259	102.2	102.9	402	102.2	102.3

	Եվրո	%		Ռուբլի	%	
		նախորդ ժամանակաշրջանի նկատմամբ	2016թ. նույն ժամանակաշրջանի նկատմամբ		նախորդ ժամանակաշրջանի նկատմամբ	2016թ. նույն ժամանակաշրջանի նկատմամբ
Հունվար	348	75.7	103.6	22 266	74.1	78.3
Հունվար-փետրվար	351	100.8	105.1	22 096	99.2	77.8
Հունվար-մարտ	357	101.9	106.1	22 378	101.3	80.5
Հունվար-ապրիլ	359	100.5	106.1	22 287	99.6	81.6
Հունվար-մայիս	358	99.7	105.6	22 272	99.9	82.9
Հունվար-հունիս	357	99.9	105.4	22 419	100.7	84.4
Հունվար-հուլիս	359	100.4	104.2	22 805	101.7	85.7
Հունվար-օգոստոս	356	99.2	103.2	22 919	100.5	86.8
Հունվար-սեպտեմբեր	353	99.3	102.3	22 941	100.1	87.3
Հունվար-հոկտեմբեր	351	99.4	101.7	22 896	99.8	87.9
Հունվար-նոյեմբեր <sup>ժ</sup>	350	99.6	101.1	22 947	100.2	88.7
Հունվար-դեկտեմբեր <sup>1</sup>	356	101.8	100.3	23 461	102.2	89.3

<sup>1</sup> Գնահատական