

1.4.2. Աշխատանքի վարձատրություն և աշխատողների թվաքանակ

Ստորև ներկայացվող տեղեկատվության աղբյուրը ՀՀ պետական եկամուտների կոմիտեի (ՀՀ ՊԵԿ) Եկամտային հարկի և սոցիալական վճարի անձնավորված հաշվառման տվյալների բազան է, որում Արմատատին հասանելի սկզբնական միավորը գործատուն է, այլ ոչ թե վարձու աշխատողը:

Տեղեկատվական սույն աղբյուրի շրջանակում միջին աշխատավարձի ցուցանիշում.

- **ներառված են** նաև արտաքին համատեղությամբ աշխատողների աշխատանքի վարձատրության և դրան հավասարեցված այլ վճարումները (ԱՎՀՎ).

- **ներառված չեն** զինվորականների ԱՎՀՎ-ն.

Հրապարակվող վիճակագրական տեղեկատվությունը կամ դրա առանձին հատվածները հաշորդիվ կարող են ճշգրտվել՝ **կազմակերպությունների** կողմից ՀՀ ՊԵԿ-ին տվյալների ուշացումով տրամադրման կամ դրանց ճշգրտման հետևանքով:

Կազմակերպությունների թիվը¹, աշխատողների թվաքանակը և միջին ամսական անվանական աշխատավարձն ըստ կազմակերպության չափի² և տնտեսության ինստիտուցիոնալ հատվածների, 2019թ. նոյեմբեր

Կազմակերպություններն ըստ չափի	Կազմակերպությունների թիվը	Ընդամենի նկատմամբ, %	Աշխատողների թվաքանակը, մարդ	Ընդամենի նկատմամբ, %	Աշխատողների միջին թվաքանակը, մարդ	Միջին ամսական աշխատավարձը, դրամ
Ընդամենը						
Ընդամենը³	46 099	100	624 763	100	13.6	177 647
1- 9 աշխատող	36 531	79.2	99 770	16.0	2.7	96 135
10 - 49 աշխատող	7 558	16.4	159 001	25.4	21.0	135 467
50 - 249 աշխատող	1 734	3.8	162 163	26.0	93.5	176 154
250 > աշխատող	276	0.6	203 829	32.6	738.5	251 636
Պետական, համայնքային³						
Ընդամենը³	4 107	100	203 584	100	49.5	157 676
1- 9 աշխատող	658	16.0	4 091	2.0	6.2	114 260
10 - 49 աշխատող	2 525	61.5	63 485	31.2	25.1	107 964
50 - 249 աշխատող	831	20.2	71 594	35.2	86.2	142 447
250 > աշխատող	93	2.3	64 414	31.7	692.6	226 353
Ոչ պետական						
Ընդամենը³	41 992	100	421 179	100	10.0	187 300
1- 9 աշխատող	35 873	85.4	95 679	22.7	2.7	95 360
10 - 49 աշխատող	5 033	12.0	95 516	22.7	19.0	153 747
50 - 249 աշխատող	903	2.2	90 569	21.5	100.3	202 800
250 > աշխատող	183	0.4	139 415	33.1	761.8	263 217

¹ Այստեղ և հետայսու՝ ներառված չեն Տնտեսական գործունեության տեսակների դասակարգչի Բաժին Ս «Օտարերկրյա (էքստերիտորիալ) կազմակերպությունների գործունեություն» իրականացնող միավորները:

² Այստեղ և հետայսու՝ կազմակերպությունների չափերի սույն դասակարգման հիմքում ընկած է ԵՄ «Աշխատանքի գնի և վաստակի կառուցվածքային վիճակագրության որակի գնահատման մասին Խորհրդի թիվ 530/1999 (ԵՀ) կանոնակարգը կիրարկելու վերաբերյալ» 2006թ. մայիսի 5-ի Հանձնաժողովի թիվ 698/2006 (ԵՀ) կանոնակարգը: Ի լրումն վերոնշյալ կանոնակարգով նախատեսված դասակարգման, 1-9 աշխատող ունեցող կազմակերպությունները պայմանականորեն համարվել են **գերփոքր**, 10-49-ը՝ **փոքր**, 50-249-ը՝ **միջին** և 250 և ավելի (**250 >**)՝ աշխատող ունեցող կազմակերպությունները՝ **խոշոր՝ անկախ գործունեության տեսակից:**

³ Այսուհետ՝ պետական

Կազմակերպությունների թիվը, աշխատողների թվաքանակը և միջին ամսական անվանական աշխատավարձն ըստ ամիսների

	Կազմակերպությունների թիվը		Աշխատողների թվաքանակը, մարդ		Միջին ամսական աշխատավարձը, դրամ	
	2018թ.	2019թ.	2018թ.	2019թ.	2018թ.	2019թ.
Հունվար	36 493	40 676	509 934	560 612	165 374	172 827
Փետրվար	37 007	41 391	522 552	569 275	167 937	172 124
Մարտ	35 625	41 576	533 822	569 450	167 422	177 222
Ապրիլ	37 988	42 931	538 317	588 243	166 238	179 002
Մայիս	38 265	43 639	545 003	596 718	168 639	179 580
Հունիս	38 946	44 290	558 605	601 524	168 997	179 475
Հուլիս	39 872	44 655	568 600	603 017	173 475	187 280
Օգոստոս	40 408	44 936	571 362	602 373	173 961	180 935
Սեպտեմբեր	40 862	45 577	578 593	614 459	166 104	178 421
Հոկտեմբեր	41 173	45 792	582 093	620 552	169 216	179 941
Նոյեմբեր	41 468	46 099 [♦]	585 895	624 763 [♦]	169 295	177 647 [♦]

Միջին ամսական անվանական աշխատավարձն ըստ կազմակերպության չափի և տնտեսության ինստիտուցիոնալ հատվածների, 2019թ. ամիսներով

	Ընդամենը	այդ թվում՝ ըստ կազմակերպության չափի		
		գերփոքր (1-9 աշխատող)	փոքր (10- 49 աշխատող)	միջին, խոշոր (50 > աշխատող)
<i>դրամ</i>				
Ընդամենը				
Հունվար	172 833	97 559	134 266	209 064
Փետրվար	172 144	96 422	131 822	209 638
Մարտ	177 222	98 270	132 479	217 699
Ապրիլ	179 002	96 505	133 588	221 118
Մայիս	179 580	96 160	132 436	222 666
Հունիս	179 475	95 058	134 533	222 146
Հուլիս	187 280	96 349	140 679	232 955
Օգոստոս	180 935	96 598	133 620	225 792
Սեպտեմբեր	178 421	95 482	134 902	220 531
Հոկտեմբեր	179 941	95 629	135 875	222 310
Նոյեմբեր [♦]	177 647	96 135	135 467	218 192
Պետական				
Հունվար	143 142	107 509	103 531	162 230
Փետրվար	148 047	109 299	102 990	169 780
Մարտ	148 862	111 680	104 071	170 626
Ապրիլ	155 666	110 923	104 315	181 789
Մայիս	149 655	111 307	104 478	172 822
Հունիս	152 337	114 274	106 462	176 201
Հուլիս	181 003	116 932	121 897	213 318
Օգոստոս	158 956	113 054	103 918	188 829
Սեպտեմբեր	157 289	113 031	107 582	182 949
Հոկտեմբեր	162 311	114 998	108 099	189 791
Նոյեմբեր [♦]	157 676	114 260	107 964	182 186

1.ԻՐԱԿԱՆ ՀԱՏՎԱԾ

շարունակություն

	Ընդամենը	այդ թվում՝ ըստ կազմակերպության չափի		
		գերփոքր (1- 9 աշխատող)	փոքր (10- 49 աշխատող)	միջին, խոշոր (50 > աշխատող)
<i>դրամ</i>				
Ոչ պետական				
Հունվար	189 318	97 044	157 529	241 103
Փետրվար	185 377	95 781	153 270	236 733
Մարտ	192 806	97 621	153 923	249 656
Ապրիլ	191 014	95 842	154 864	245 605
Մայիս	194 648	95 460	152 558	252 781
Հունիս	192 808	94 207	154 474	249 074
Հուլիս	190 307	95 423	154 120	244 105
Օգոստոս	191 352	95 876	154 394	246 510
Սեպտեմբեր	188 549	94 715	153 400	242 256
Հոկտեմբեր	188 370	94 786	154 434	241 126
Նոյեմբեր [♦]	187 300	95 360	153 747	239 485
<i>%, նախորդ ամսվա նկատմամբ</i>				
Ընդամենը				
Հունվար	81.1	96.5	91.7	77.3
Փետրվար	99.6	98.8	98.2	100.3
Մարտ	103.0	101.9	100.5	103.8
Ապրիլ	101.0	98.2	100.8	101.6
Մայիս	100.3	99.6	99.1	100.7
Հունիս	99.9	98.9	101.6	99.8
Հուլիս	104.3	101.4	104.6	104.9
Օգոստոս	96.6	100.3	95.0	96.9
Սեպտեմբեր	98.6	98.8	101.0	97.7
Հոկտեմբեր	100.9	100.2	100.7	100.8
Նոյեմբեր [♦]	98.7	100.5	99.7	98.1
Պետական				
Հունվար	71.2	80.3	84.3	68.2
Փետրվար	103.4	101.7	99.5	104.7
Մարտ	100.6	102.2	101.0	100.5
Ապրիլ	104.6	99.3	100.2	106.5
Մայիս	96.1	100.3	100.2	95.1
Հունիս	101.8	102.7	101.9	102.0
Հուլիս	118.8	102.3	114.5	121.1
Օգոստոս	87.8	96.7	85.3	88.5
Սեպտեմբեր	99.0	100.0	103.5	96.9
Հոկտեմբեր	103.2	101.7	100.5	103.7
Նոյեմբեր [♦]	97.1	99.4	99.9	96.0

1.ԻՐԱԿԱՆ ՀԱՏՎԱԾ

շարունակություն

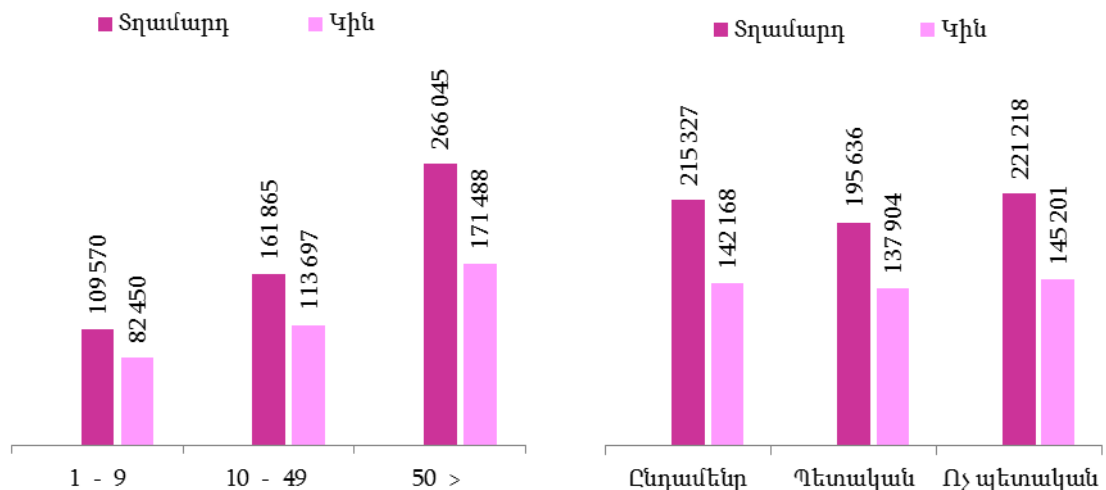
	Ընդամենը	այդ թվում՝ ըստ կազմակերպության չափի		
		գերփոքր (1- 9 աշխատող)	փոքր (10- 49 աշխատող)	միջին, խոշոր (50 > աշխատող)
<i>%, նախորդ ամսվա նկատմամբ</i>				
Ոչ պետական				
Հունվար	86.2	97.5	96.4	82.4
Փետրվար	97.9	98.7	97.3	98.2
Մարտ	104.0	101.9	100.4	105.5
Ապրիլ	99.1	98.2	100.6	98.4
Մայիս	101.9	99.6	98.5	102.9
Հունիս	99.1	98.7	101.3	98.5
Հուլիս	98.7	101.3	99.8	98.0
Օգոստոս	100.5	100.5	100.2	101.0
Սեպտեմբեր	98.5	98.8	99.4	98.3
Հոկտեմբեր	99.9	100.1	100.7	99.5
Նոյեմբեր [◇]	99.4	100.6	99.6	99.3
<i>%, 2019թ. / 2018թ.</i>				
Ընդամենը				
Հունվար	104.5	98.8	102.7	106.3
Փետրվար	102.5	98.4	103.3	103.6
Մարտ	105.9	97.3	102.8	108.7
Ապրիլ	107.7	99.1	103.7	110.7
Մայիս	106.5	98.9	103.0	109.3
Հունիս	106.2	99.2	106.0	108.0
Հուլիս	108.0	100.4	107.9	109.7
Օգոստոս	104.0	100.0	104.7	105.2
Սեպտեմբեր	107.4	99.7	106.0	109.6
Հոկտեմբեր	106.3	100.3	106.2	107.8
Նոյեմբեր [◇]	104.9	100.4	105.4	106.1
Պետական				
Հունվար	102.1	108.6	103.2	101.5
Փետրվար	105.1	109.5	103.2	105.6
Մարտ	106.2	84.5	103.9	107.7
Ապրիլ	112.2	105.8	104.7	115.2
Մայիս	106.9	106.8	104.2	108.3
Հունիս	105.7	107.8	106.1	106.2
Հուլիս	112.6	109.4	115.8	112.2
Օգոստոս	105.9	105.6	103.8	106.9
Սեպտեմբեր	111.1	107.1	106.4	113.0
Հոկտեմբեր	111.3	109.1	107.5	112.9
Նոյեմբեր [◇]	107.8	107.1	105.9	108.8

	Ընդամենը	այդ թվում՝ ըստ կազմակերպության չափի		
		գերփոքր (1- 9 աշխատող)	փոքր (10- 49 աշխատող)	միջին, խոշոր (50 > աշխատող)
%, 2019թ. / 2018թ.				
Ոչ պետական				
Հունվար	104.4	98.3	99.6	106.9
Փետրվար	100.3	97.8	101.0	101.2
Մարտ	104.5	98.3	100.3	107.2
Ապրիլ	104.2	98.8	100.6	106.0
Մայիս	104.6	98.5	99.7	107.0
Հունիս	105.2	98.8	104.1	106.9
Հուլիս	105.5	100.0	102.7	107.7
Օգոստոս	102.6	99.7	103.8	103.6
Սեպտեմբեր	105.1	99.4	104.4	106.8
Հոկտեմբեր	103.6	99.9	104.4	104.1
Նոյեմբեր ^ժ	103.0	100.1	103.9	103.6

Միջին ամսական անվանական աշխատավարձն ըստ կազմակերպության չափի, տնտեսության ինստիտուցիոնալ հատվածների և աշխատողների սեռի, 2019թ. նոյեմբեր

	Ընդամենը, դրամ	այդ թվում՝ ըստ տնտեսության հատվածների		այդ թվում՝ ըստ կազմակերպությունների չափի		
		պետական	ոչ պետական	1- 9 աշխատող	10 - 49 աշխատող	50 > աշխատող
Ընդամենը ^ժ	177 647	157 676	187 300	96 135	135 467	218 192
Տղամարդ	215 327	195 636	221 218	109 570	161 865	266 045
Կին	142 168	137 904	145 201	82 450	113 697	171 488

Միջին ամսական անվանական աշխատավարձն ըստ կազմակերպության չափի, տնտեսության ինստիտուցիոնալ հատվածների և աշխատողների սեռի, նոյեմբեր



Միջին ամսական անվանական աշխատավարձն ըստ կազմակերպության չափի և տնտեսության ինստիտուցիոնալ հատվածների, 2019թ. ամիսներով

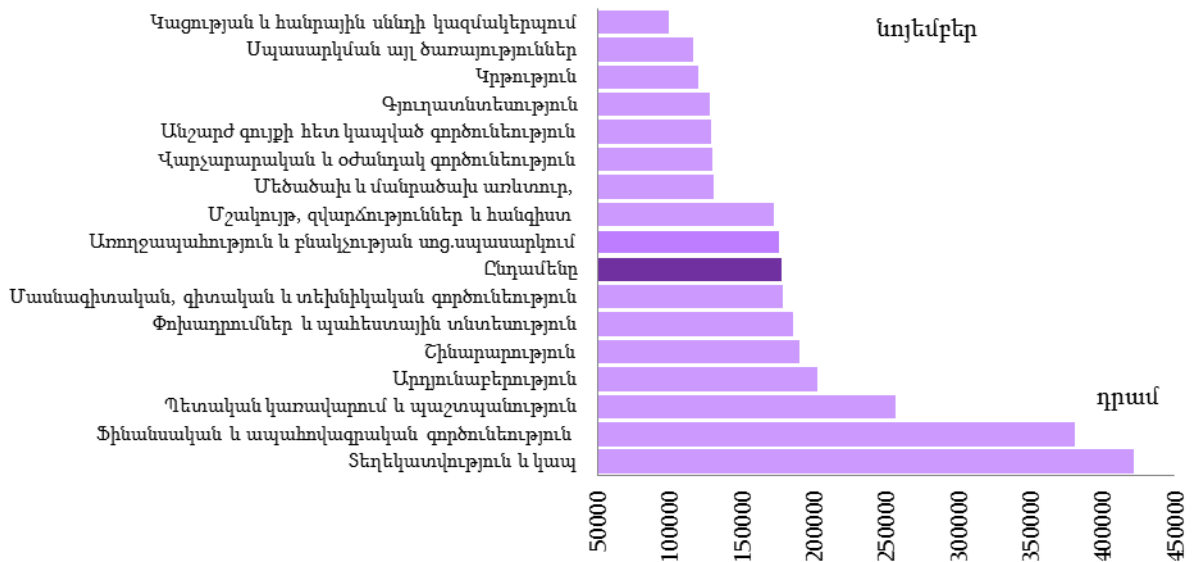
	1 և ավելի աշխատող ունեցող կազմակերպություններ			որից՝ 50 և ավելի աշխատող ունեցող կազմակերպություններ		
	<i>դրամ</i>					
	ընդամենը	պետական	ոչ պետական	ընդամենը	պետական	ոչ պետական
Հունվար	172 833	143 142	189 318	209 064	162 230	241 103
Փետրվար	172 144	148 047	185 377	209 638	169 780	236 733
Մարտ	177 222	148 862	192 806	217 699	170 626	249 656
Ապրիլ	179 002	155 666	191 014	221 118	181 789	245 605
Մայիս	179 580	149 655	194 648	222 666	172 822	252 781
Հունիս	179 475	152 337	192 808	222 146	176 201	249 074
Հուլիս	187 280	181 003	190 307	232 955	213 318	244 105
Օգոստոս	180 935	158 956	191 352	225 792	188 829	246 510
Սեպտեմբեր	178 421	157 289	188 549	220 531	182 949	242 256
Հոկտեմբեր	179 941	162 311	188 370	222 310	189 791	241 126
Նոյեմբեր ^ժ	177 647	157 676	187 300	218 192	182 186	239 485
Դեկտեմբեր ¹	224 517	223 645	224 942	286 851	265 934	299 441
	<i>%, նախորդ ամսվա նկատմամբ</i>					
Հունվար	81.1	71.2	86.2	77.3	68.2	82.4
Փետրվար	99.6	103.4	97.9	100.3	104.7	98.2
Մարտ	103.0	100.6	104.0	103.8	100.5	105.5
Ապրիլ	101.0	104.6	99.1	101.6	106.5	98.4
Մայիս	100.3	96.1	101.9	100.7	95.1	102.9
Հունիս	99.9	101.8	99.1	99.8	102.0	98.5
Հուլիս	104.3	118.8	98.7	104.9	121.1	98.0
Օգոստոս	96.6	87.8	100.5	96.9	88.5	101.0
Սեպտեմբեր	98.6	99.0	98.5	97.7	96.9	98.3
Հոկտեմբեր	100.9	103.2	99.9	100.8	103.7	99.5
Նոյեմբեր ^ժ	98.7	97.1	99.4	98.1	96.0	99.3
Դեկտեմբեր ¹	126.4	141.8	120.1	131.5	146.0	125.0
	<i>%, 2019թ. / 2018թ.</i>					
Հունվար	104.5	102.1	104.4	106.3	101.5	106.9
Փետրվար	102.5	105.1	100.3	103.6	105.6	101.2
Մարտ	105.9	106.2	104.5	109.0	107.8	107.1
Ապրիլ	107.7	112.2	104.2	110.7	115.2	106.0
Մայիս	106.5	106.9	104.6	109.3	108.3	107.0
Հունիս	106.2	105.7	105.2	108.0	106.2	106.9
Հուլիս	108.0	112.6	105.5	109.7	112.2	107.7
Օգոստոս	104.0	105.9	102.6	105.2	106.9	103.6
Սեպտեմբեր	107.4	111.1	105.1	109.6	113.0	106.8
Հոկտեմբեր	106.3	111.3	103.6	107.8	112.9	104.1
Նոյեմբեր ^ժ	104.9	107.8	103.0	106.1	108.8	103.6
Դեկտեմբեր ¹	105.3	111.2	102.4	106.1	111.8	102.4

¹ Նախնական:

Միջին ամսական անվանական աշխատավարձն ըստ տնտեսության ինստիտուցիոնալ հատվածների և տնտեսական գործունեության տեսակների, 2019թ. նոյեմբեր

ԳԳՏ (խմբ. 2)		Ընդամենը, դրամ	այդ թվում		%, 2019թ. / 2018թ.		
			պետական	ոչ պետական	ընդամենը	պետական	ոչ պետական
A - S	Ընդամենը [◇]	177 647	157 676	187 300	104.9	107.8	103.0
A	Գյուղատնտեսություն, անտառային տնտեսություն և ձկնորսություն	128 136	133 887	126 230	107.0	119.2	102.9
B	Հանքագործական արդյունաբերություն և բացահանքերի շահագործում	430 240	-	430 240	100.8	-	100.8
C	Մշակող արդյունաբերություն	165 230	-	165 230	102.3	-	102.3
D	Էլեկտրականության, գազի, գոլորշու և լավորակ օդի մատակարարում	231 301	354 366	220 702	101.2	111.0	100.3
E	Ջրամատակարարում, կոյուղի, թափոնների կառավարում և վերամշակում	164 999	133 628	187 613	108.8	135.2	110.0
F	Շինարարություն	189 980	193 515	189 953	102.9	116.6	102.8
G	Մեծածախ և մանրածախ առևտուր, ավտոմեքենաների և մոտոցիկլների նորոգում	130 640	-	130 640	101.0	-	101.0
H	Փոխադրումներ և պահեստային տնտեսություն	185 081	187 174	183 814	111.2	107.8	113.5
I	Կացության և հանրային սննդի կազմակերպում	99 223	-	99 223	107.1	-	107.1
J	Տեղեկատվություն և կապ	422 054	179 889	441 589	107.2	102.1	107.0
62, 63.1	որից՝ տեղեկատվական տեխնոլոգիաներ	594 913	-	594 913	103.2	-	103.2
K	Ֆինանսական և ապահովագրական գործունեություն	381 274	688 025	368 177	107.5	101.6	108.5
L	Անշարժ գույքի հետ կապված գործունեություն	128 271	125 498	128 644	100.6	103.0	100.3
M	Մասնագիտական, գիտական և տեխնիկական գործունեություն	178 116	146 756	191 748	98.4	105.1	93.4
72	որից՝ գիտական հետազոտություններ և մշակումներ	161 825	134 780	265 125	96.3	100.4	89.9
N	Վարչարարական և օժանդակ գործունեություն	129 902	140 692	128 174	102.3	105.7	101.9
O	Պետական կառավարում և պաշտպանություն, պարտադիր սցիալական ապահովություն	256 459	256 459	-	112.2	112.2	-
P	Կրթություն	119 402	114 726	159 561	104.1	103.3	101.5
Q	Առողջապահություն և բնակչության սցիալական սպասարկում	176 582	171 281	183 958	111.7	113.9	107.8
R	Մշակույթ, զվարճություններ և հանգիստ	172 146	109 087	240 876	111.9	95.1	118.4
90-91	որից՝ մշակույթ և արվեստ	115 590	109 440	189 364	94.7	95.0	87.0
S	Սպասարկման այլ ծառայություններ	115 906	169 342	114 945	104.4	141.0	103.7

Միջին ամսական անվանական աշխատավարձն ըստ տնտեսական գործունեության տեսակների



Միջին ամսական անվանական աշխատավարձը սոցիալական ոլորտում¹, 2019թ.,

	2018թ., դրամ	2019թ., դրամ	%, 2019թ. / 2018թ.
Հունվար	120 991	126 475	104.5
Փետրվար	117 939	126 625	107.4
Մարտ	119 816	128 697	107.4
Ապրիլ	118 756	129 218	108.8
Մայիս	121 138	129 341	106.8
Հունիս	122 880	131 247	106.8
Հուլիս	129 002	144 953	112.4
Օգոստոս	128 546	136 358	106.1
Սեպտեմբեր	122 545	135 160	110.3
Հոկտեմբեր	125 315	136 653	109.0
Նոյեմբեր	126 717	134 780	106.4

¹ Ներառված են առողջապահության, կրթության, մշակույթի և արվեստի ոլորտները:

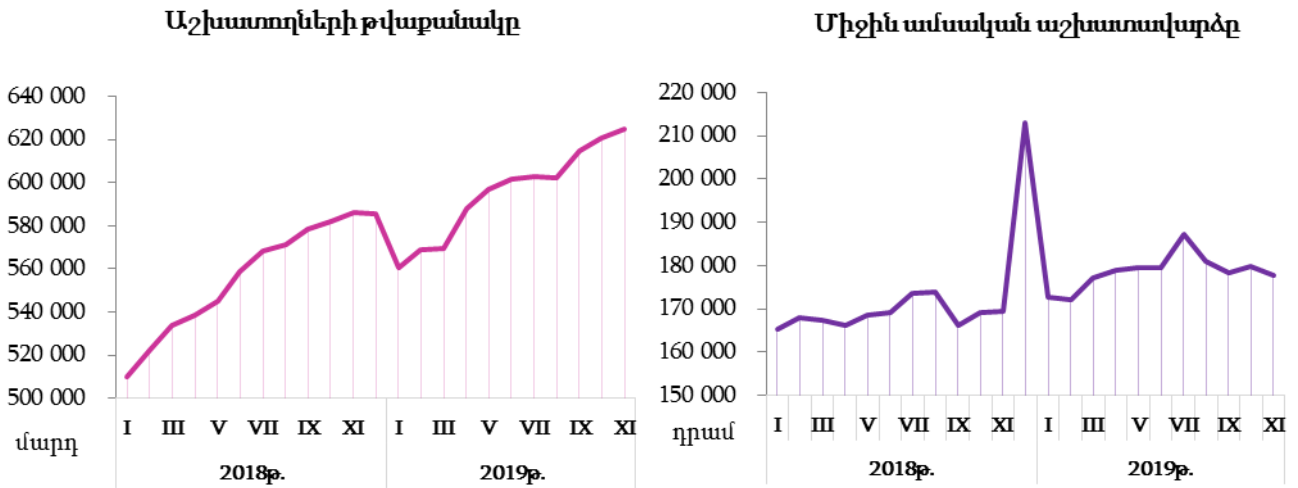
Աշխատողների թվաքանակն ըստ տնտեսության ինստիտուցիոնալ հատվածների, ամիսներով

	Ընդամենը		Պետական		Ոչ պետական	
	2018թ.	2019թ.	2018թ.	2019թ.	2018թ.	2019թ.
	<i>մարդ</i>					
Հունվար	509 549	560 612	198 200	200 121	311 349	360 491
Փետրվար	550 953	569 298	229 597	201 775	321 356	367 523
Մարտ	531 917	569 450	202 719	201 940	329 198	367 510
Ապրիլ	538 317	588 243	205 819	199 908	332 498	388 335
Մայիս	545 003	596 718	205 750	199 842	339 253	396 876
Հունիս	558 605	601 524	203 373	198 166	355 232	403 358
Հուլիս	568 600	603 017	199 983	196 182	368 617	406 835
Օգոստոս	571 362	602 373	196 957	193 690	374 405	408 683
Սեպտեմբեր	578 593	614 459	202 859	199 070	375 734	415 389
Հոկտեմբեր	582 093	620 552	204 414	200 717	377 679	419 835
Նոյեմբեր	585 895	624 763	206 703	203 584	379 192	421 179
	<i>%, նախորդ ամսվա նկատմամբ</i>					
Հունվար	96.1	95.8	97.1	96.8	95.4	95.2
Փետրվար	108.1	101.5	115.8	100.8	103.2	102.0
Մարտ	96.5	100.0	88.3	100.1	102.4	100.0
Ապրիլ	101.2	103.3	101.5	99.0	101.0	105.7
Մայիս	101.2	101.4	100.0	100.0	102.0	102.2
Հունիս	102.5	100.8	98.8	99.2	104.7	101.6
Հուլիս	101.8	100.2	98.3	99.0	103.8	100.9
Օգոստոս	100.5	99.9	98.5	98.7	101.6	100.5
Սեպտեմբեր	101.3	102.0	103.0	102.8	100.4	101.6
Հոկտեմբեր	100.6	101.0	100.8	100.8	100.5	101.1
Նոյեմբեր	100.7	100.7	101.1	101.4	100.4	100.3

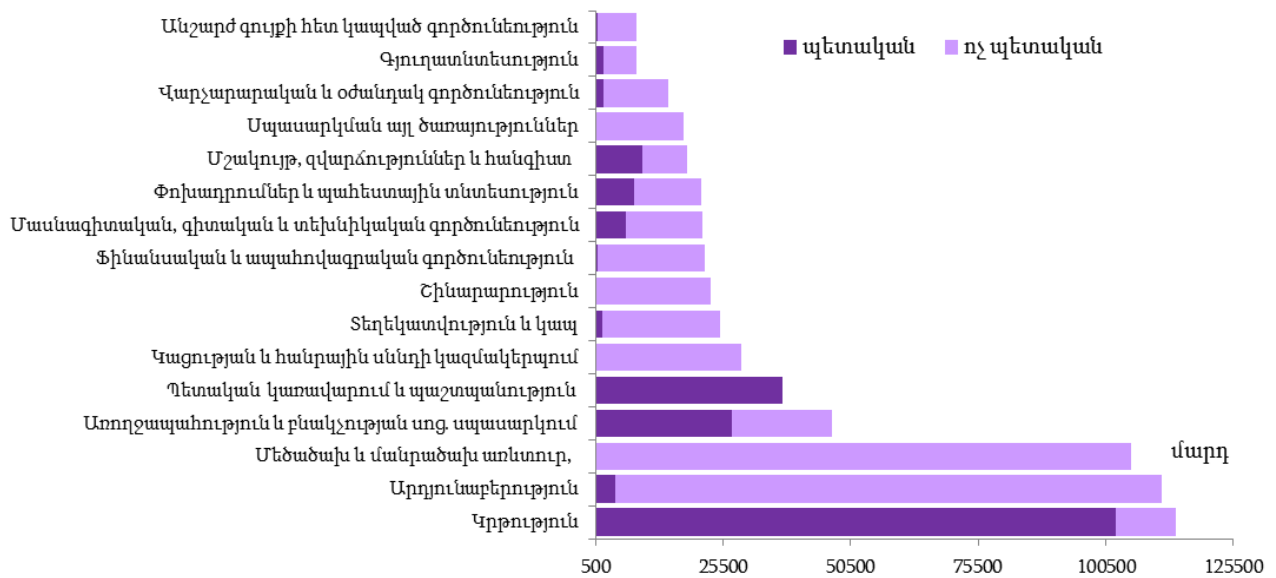
Աշխատողների թվաքանակն ըստ տնտեսության ինստիտուցիոնալ հատվածների
և տնտեսական գործունեության տեսակների, 2019թ. նոյեմբեր

ՏԳՏ (խմբ. 2)		Ընդամենը, մարդ	այդ թվում		%, 2019թ. / 2018թ.		
			պետա- կան	ոչ պետական	ընդամենը	պետա- կան	ոչ պետական
A - S	Ընդամենը[◇]	624 763	203 584	421 179	106.6	98.5	111.1
A	Գյուղատնտեսություն, անտառային տնտեսություն և ձկնորսություն	8 586	2 137	6 449	119.0	104.3	124.7
B	Հանքագործական արդյունաբերություն և բացահանքերի շահագործում	10 529	-	10 529	113.0	-	113.0
C	Մշակող արդյունաբերություն	73 675	-	73 675	106.6	-	106.6
D	Էլեկտրականության, գազի, գոլորշու և լավորակ օդի մատակարարում	20 720	1 643	19 077	99.4	92.3	100.1
E	Ջրամատակարարում, կոյուղի, թափոնների կառավարում և վերամշակում	6 510	2 727	3 783	97.8	154.9	77.3
F	Շինարարություն	22 932	171	22 761	109.8	91.9	110.0
G	Մեծածախ և մանրածախ առևտուր, ավտոմեքենաների և մոտոցիկլների նորոգում	105 528	-	105 528	114.7	-	114.7
H	Փոխադրումներ և պահեստային տնտեսություն	21 201	7 994	13 207	101.8	99.3	103.4
I	Կացության և հանրային սննդի կազմակերպում	29 109	-	29 109	122.2	-	122.2
J	Տեղեկատվություն և կապ	24 891	1 858	23 033	108.9	100.1	109.7
62, 63.1	որից՝ տեղեկատվական տեխնոլոգիաներ	12 706	-	12 706	118.5	-	118.5
K	Ֆինանսական և ապահովագրական գործունեություն	21 955	899	21 056	106.2	96.3	106.7
L	Անշարժ գույքի հետ կապված գործունեություն	8 446	999	7 447	98.2	98.3	98.1
M	Մասնագիտական, գիտական և տեխնիկական գործունեություն	21 449	6 499	14 950	99.6	81.8	109.9
72	որից՝ գիտական հետազոտություններ և մշակումներ	5 875	4 656	1 219	88.4	88.7	87.4
N	Վարչարարական և օժանդակ գործունեություն	14 827	2 047	12 780	108.1	95.9	110.4
O	Պետական կառավարում և պաշտպանություն, պարտադիր սոցիալական ապահովություն	37 075	37 075	-	100.0	100.0	-
P	Կրթություն	114 327	102 404	11 923	101.2	98.2	135.7
Q	Առողջապահություն և բնակչության սոցիալական սպասարկում	46 738	27 193	19 545	104.1	97.9	114.2
R	Մշակույթ, զվարճություններ և հանգիստ	18 498	9 647	8 851	108.1	100.6	117.6
90-91	որից՝ մշակույթ և արվեստ	10 189	9 405	784	100.8	99.8	115.5
S	Սպասարկման այլ ծառայություններ	17 767	314	17 453	112.6	97.8	112.9

Աշխատողների թվաքանակը և միջին ամսական անվանական աշխատավարձը, 2018-2019թթ.



Աշխատողների թվաքանակն ըստ տնտեսության ինստիտուցիոնալ հատվածների և տնտեսական գործունեության տեսակների, 2019թ. նոյեմբեր



Միջին ամսական անվանական աշխատավարձն ըստ կազմակերպության չափի և տնտեսության ինստիտուցիոնալ հատվածների՝ աճողական, 2019թ.

	1 և ավելի աշխատող ունեցող կազմակերպություններ			որից՝ 50 և ավելի աշխատող ունեցող կազմակերպություններ		
	<i>դրամ</i>					
	ընդամենը	պետական	ոչ պետական	ընդամենը	պետական	ոչ պետական
Հունվար	172 833	143 142	189 318	209 064	162 230	241 103
Հունվար-փետրվար	172 473	145 605	187 305	209 353	166 018	238 904
Հունվար-մարտ	174 064	146 694	189 151	212 142	167 556	242 502
Հունվար-ապրիլ	175 334	148 926	189 638	214 438	171 052	243 317
Հունվար-մայիս	176 213	149 071	190 696	216 134	171 400	245 326
Հունվար-հունիս	176 776	149 609	191 069	217 166	172 180	245 992
Հունվար-հուլիս	178 325	154 015	190 954	219 476	177 820	245 705
Հունվար-օգոստոս	178 660	154 616	191 006	220 277	179 130	245 811
Հունվար-սեպտեմբեր	178 632	154 914	190 716	219 649	178 663	244 959
Հունվար-հոկտեմբեր	178 769	155 659	190 465	219 315	179 278	243 874
Հունվար-նոյեմբեր ^ժ	178 662	155 828	190 175	219 208	179 549	243 451
Հունվար-դեկտեմբեր ¹	182 673	161 641	193 253	225 118	187 030	248 369
	<i>%, 2019թ. / 2018թ.</i>					
Հունվար	104.5	102.1	104.4	106.3	101.5	106.9
Հունվար-փետրվար	103.5	103.6	102.3	104.9	103.6	104.0
Հունվար-մարտ	104.3	104.5	103.0	106.2	105.0	105.0
Հունվար-ապրիլ	105.1	106.4	103.3	107.3	107.5	105.3
Հունվար-մայիս	105.4	106.5	103.6	107.7	107.6	105.7
Հունվար-հունիս	105.6	106.4	103.9	107.8	107.4	105.9
Հունվար-հուլիս	105.9	107.3	104.1	108.0	108.1	106.2
Հունվար-օգոստոս	105.7	107.1	103.9	107.7	108.0	105.8
Հունվար-սեպտեմբեր	105.9	107.6	104.1	107.6	108.0	105.7
Հունվար-հոկտեմբեր	105.9	108.0	104.0	107.3	108.2	105.3
Հունվար-նոյեմբեր ^ժ	105.8	107.9	103.9	107.2	108.2	105.1
Հունվար-դեկտեմբեր ¹	105.8	108.3	103.8	107.0	108.7	104.8

¹ Նախնական

Միջին ամսական անվանական աշխատավարձն ըստ տնտեսության ինստիտուցիոնալ հատվածների և տնտեսական գործունեության տեսակների, 2019թ. հունվար-նոյեմբեր

ՏԳՏ (խմբ.)	Ընդամենը, դրամ	այդ թվում		%, 2019թ. / 2018թ.			
		պետական	նչ պետական	ընդամենը	պետական	նչ պետական	
A - S	Ընդամենը[♦]	178 662	155 828	190 175	105.8	107.9	103.9
A	Գյուղատնտեսություն, անտառային տնտեսություն և ձկնորսություն	122 784	120 828	123 289	105.4	106.3	105.0
B	Հանքագործական արդյունաբերություն և բացահանքերի շահագործում	457 831	-	457 831	108.9	-	108.9
C	Մշակող արդյունաբերություն	166 841	-	166 841	106.1	-	106.1
D	Էլեկտրականության, գազի, գոլորշու և լավորակ օդի մատակարարում	239 516	359 617	228 829	97.4	108.5	96.2
E	Ջրամատակարարում, կոյուղի, թափոնների կառավարում և վերամշակում	160 066	109 458	184 998	106.8	112.5	109.2
F	Շինարարություն	183 377	195 186	183 271	100.0	114.7	99.9
G	Մեծածախ և մանրածախ առևտուր, ավտոմեքենաների և մոտոցիկլների նորոգում	132 049	-	132 049	104.4	-	104.5
H	Փոխադրումներ և պահեստային տնտեսություն	181 891	187 047	178 672	108.8	104.8	112.0
I	Կացության և հանրային սննդի կազմակերպում	98 650	-	98 650	101.0	-	101.0
J	Տեղեկատվություն և կապ	428 205	186 488	447 869	110.1	105.1	109.8
K	Ֆինանսական և ապահովագրական գործունեություն	390 974	479 479	387 099	106.5	103.6	106.8
L	Անշարժ գույքի հետ կապված գործունեություն	128 882	125 882	129 285	102.3	106.9	101.6
M	Մասնագիտական, գիտական և տեխնիկական գործունեություն	178 637	141 415	196 709	100.4	102.2	97.7
N	Վարչարարական և օժանդակ գործունեություն	127 964	138 080	126 227	100.5	112.2	98.5
O	Պետական կառավարում և պաշտպանություն, պարտադիր սոցիալական ապահովություն	260 443	260 443	-	112.5	112.5	-
P	Կրթություն	118 737	113 826	167 784	103.8	102.8	102.7
Q	Առողջապահություն և բնակչության սոցիալական ապասարկում	169 989	163 795	179 036	116.2	117.7	113.3
R	Մշակույթ, զվարճություններ և հանգիստ	163 677	109 770	225 490	123.7	102.7	135.3
S	Մպասարկման այլ ծառայություններ	116 534	132 529	116 224	99.7	129.6	99.2

Աշխատողների թվաքանակն ըստ տնտեսության ինստիտուցիոնալ հատվածների
և տնտեսական գործունեության տեսակների, 2019թ. հունվար-նոյեմբեր

ՏԳՏԴ (խմբ.)		Ընդամենը, մարդ	այդ թվում		%, 2019թ. / 2018թ.		
			պետա- կան	ոչ պետական	ընդամենը	պետա- կան	ոչ պետական
A - S	Ընդամենը^ժ	595 546	199 619	395 927	107.5	98.4	112.7
A	Գյուղատնտեսություն, անտառային տնտեսություն և ձկնորսություն	7 996	1 640	6 356	119.7	101.2	125.6
B	Հանքագործական արդյունաբերություն և բացահանքերի շահագործում	9 794	-	9 794	105.3	-	105.3
C	Մշակող արդյունաբերություն	70 127	-	70 127	111.2	-	111.2
D	Էլեկտրականության, գազի, գոլորշու և լավորակ օդի մատակարարում	20 707	1 692	19 015	99.4	93.9	99.9
E	Ջրամատակարարում, կոյուղի, թափոնների կառավարում և վերամշակում	6 421	2 119	4 302	94.7	115.4	87.0
F	Շինարարություն	20 021	179	19 842	103.8	93.2	103.9
G	Մեծածախ և մանրածախ առևտուր, ավտոմեքենաների և մոտոցիկլների նորոգում	98 142	-	98 142	118.0	-	118.0
H	Փոխադրումներ և պահեստային տնտեսություն	20 847	8 014	12 833	102.2	98.7	104.5
I	Կացության և հանրային սննդի կազմակերպում	26 941	-	26 941	128.4	-	128.4
J	Տեղեկատվություն և կապ	23 752	1 787	21 965	110.5	99.7	111.4
K	Ֆինանսական և ապահովագրական գործունեություն	21 189	889	20 300	106.0	94.5	106.6
L	Անշարժ գույքի հետ կապված գործունեություն	8 252	977	7 275	101.4	94.2	102.5
M	Մասնագիտական, գիտական և տեխնիկական գործունեություն	20 464	6 688	13 776	99.7	87.9	106.6
N	Վարչարարական և օժանդակ գործունեություն	14 397	2 109	12 288	112.5	96.7	115.8
O	Պետական կառավարում և պաշտպանություն, պարտադիր սոցիալական ապահովություն	36 485	36 485	-	99.0	99.0	-
P	Կրթություն	110 346	100 303	10 043	101.0	98.7	131.3
Q	Առողջապահություն և բնակչության սոցիալական սպասարկում	45 366	26 931	18 435	103.1	98.2	111.1
R	Մշակույթ, զվարճություններ և հանգիստ	17 782	9 499	8 283	107.4	99.7	117.7
S	Սպասարկման այլ ծառայություններ	16 519	314	16 205	118.9	110.6	119.1

Միջին ամսական անվանական աշխատավարձն ըստ ըստ կազմակերպության չափի
և տնտեսության ինստիտուցիոնալ հատվածների՝ եռամսյակներով, 2019թ.

	1 և ավելի աշխատող ունեցող կազմակերպություններ			50 և ավելի աշխատող ունեցող կազմակերպություններ		
	<i>դրամ</i>					
	ընդամենը	պետական	ոչ պետական	ընդամենը	պետական	ոչ պետական
I եռամսյակ	174 064	146 694	189 150	212 142	167 556	242 502
II եռամսյակ	179 354	152 554	192 837	221 981	176 947	249 184
III եռամսյակ	182 189	165 737	190 061	226 390	194 940	244 280
IV եռամսյակ ¹	194 117	181 452	200 234	242 625	213 145	260 038
	<i>%, 2019թ. / 2018թ.</i>					
I եռամսյակ	104.3	104.5	104.3	106.2	105.0	105.0
II եռամսյակ	106.8	108.3	104.7	109.3	109.9	106.7
III եռամսյակ	106.4	109.9	104.4	108.1	110.7	106.0
IV եռամսյակ ¹	105.6	110.3	103.0	106.6	111.4	103.3

¹ Նախնական