

**5.2.Ժողովրդագրական իրավիճակը**

**5.2.1. Բնակչության թվաքանակ և բնական շարժ**

ՀՀ վարչատարածքային բաժանման հիմքը «Հայաստանի Հանրապետության վարչատարածքային բաժանման մասին» և «Երևան քաղաքում տեղական ինքնակառավարման մասին» օրենքներն են, որոնց համաձայն ՀՀ տարածքը բաժանվում է 10 մարզերի և ք.Երևանի:

**ՀՀ վարչատարածքային բաժանումն ըստ ՀՀ մարզերի և ք.Երևանի, 2020թ. հունվարի 1-ի դրությամբ**

(ըստ «Հայաստանի Հանրապետության վարչատարածքային բաժանման մասին» և «Երևան քաղաքում տեղական ինքնակառավարման մասին» ՀՀ օրենքների)

	Համայնքների քանակը	Բնակավայրերի քանակը
<b>Հայաստանի Հանրապետություն</b>	<b>502<sup>1</sup></b>	<b>1 004</b>
ք. Երևան	1	1
Արագածոտն	72	120
Արարատ	95	99
Արմավիր	97	98
Գեղարքունիք	57	98
Լոռի	56	130
Կոտայք	42	69
Շիրակ	42	130
Սյունիք	8	138
Վայոց ձոր	8	55
Տավուշ	24	66

**ՀՀ մշտական բնակչության թվաքանակն ըստ ՀՀ մարզերի և ք.Երևանի, հունվարի 1-ի դրությամբ**

(ՀՀ 2011թ. մարդահամարի հիմքով վարվող բնակչության ընթացիկ հաշվառմամբ)

(1 000 մարդ)

	Քաղաքային		Գյուղական		Ընդամենը	
	2019թ. <sup>◇</sup>	2020թ.	2019թ. <sup>◇</sup>	2020թ.	2019թ. <sup>◇</sup>	2020թ.
<b>Հայաստանի Հանրապետություն</b>	<b>1 894.9</b>	<b>1 891.7</b>	<b>1 070.4</b>	<b>1 067.5</b>	<b>2 965.3</b>	<b>2 959.2</b>
ք. Երևան	1 081.8	1 084.0	-	-	1 081.8	1 084.0
Արագածոտն	27.0	26.8	98.4	97.9	125.4	124.7
Արարատ	72.2	72.1	184.5	184.4	256.7	256.5
Արմավիր	82.6	82.5	181.3	181.4	263.9	263.9
Գեղարքունիք	67.0	66.6	161.3	161.1	228.3	227.7
Լոռի	127.6	126.0	87.9	87.2	215.5	213.2
Կոտայք	137.4	136.8	114.2	114.1	251.6	250.9
Շիրակ	136.9	135.4	96.4	95.8	233.3	231.2
Սյունիք	93.4	93.1	44.2	44.2	137.6	137.3
Վայոց ձոր	17.3	17.1	31.7	31.4	49.0	48.5
Տավուշ	51.7	51.3	70.5	70.0	122.2	121.3

<sup>1</sup> Փոփոխությունը պայմանավորված է համայնքների խոշորացմամբ:

ՀՀ մշտական բնակչության թվաքանակի փոփոխության բաղադրիչները, 2016-2019թթ.

1 000 մարդ

	Բնակչության թվաքանակը, տարեկազմը	Հունվար- դեկտեմբեր			Բնակչության թվաքանակը, տարեկազմի դրությամբ
		բնական հավելված	միգրացիայի մնացորդ	ընդհանուր հավելված/նվազում(+ , -)	
2016	2 998.6	12.4	-24.9	-12.5	2 986.1
2017	2 986.1	10.6	-24.0	-13.4	2 972.7
2018 <sup>◇</sup>	2 972.7	10.8	-18.2	-7.4	2 965.3
2019	2 965.3	9.9	-16.0	-6.1	2 959.2

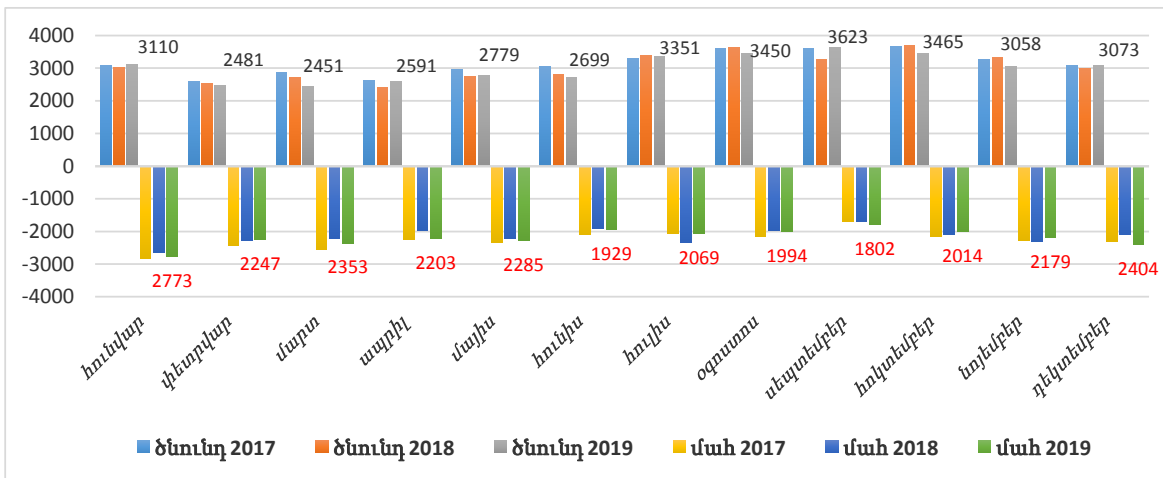
ՀՀ բնակչության բնական շարժի հիմնական ցուցանիշները, հունվար-դեկտեմբեր

	Բացարձակ թվաքանակ, մարդ			1 000 բնակչի հաշվով, պրոմիլ			Բացարձակ ցուցանիշի աճը, %	
	2017թ.	2018թ. <sup>◇</sup>	2019թ.	2017թ.	2018թ. <sup>◇</sup>	2019թ.	2017թ. նկատմամբ	2018թ. նկատմամբ
<b>Ծնվածներ</b>	<b>37 700</b>	<b>36 574</b>	<b>36 131</b>	<b>12.6</b>	<b>12.3</b>	<b>12.2</b>	<b>95.8</b>	<b>98.8</b>
տղաներ	19 731	19 252	18 958	14.0	13.7	13.5	96.1	98.5
աղջիկներ	17 969	17 322	17 173	11.5	11.1	11.0	95.6	99.1
Մեռելաձիհներ	634	623	605	16.5 <sup>1</sup>	16.7 <sup>1</sup>	16.5 <sup>1</sup>	95.4	97.1
<b>Մահացածներ</b>	<b>27 157</b>	<b>25 751</b>	<b>26 252</b>	<b>9.1</b>	<b>8.7</b>	<b>8.9</b>	<b>96.7</b>	<b>101.9</b>
արական	13 841	13 021	13 415	9.8	9.3	9.6	96.9	103.0
իգական	13 316	12 730	12 837	8.5	8.1	8.2	96.4	100.8
<b>Բնական հավելված</b>	<b>10 543</b>	<b>10 823</b>	<b>9 879</b>	<b>3.5</b>	<b>3.6</b>	<b>3.3</b>	<b>93.7</b>	<b>91.3</b>
Ամուսնություններ	15 214	14 822	15 561	5.1	5.0	5.3	102.3	105.0
Ամուսնալուծություններ	3 940	3 819	3 879	1.3	1.3	1.3	98.5	101.6

Մշտական բնակչության միջին տարիքը 2019թ. տարեկազմի դրությամբ կազմել է 36.7 (2018թ.՝ 36.5) տարի, տղամարդկանց համար՝ 34.6 (2018թ.՝ 34.5), իսկ կանանց համար՝ 38.5 (2018թ.՝ 38.2) տարի:

2019թ. հունվար-դեկտեմբերին բնակչության կենսունակության գործակիցը՝ ծնվածների և մահացողների դեպքերի հարաբերակցությունը, կազմել է 137.6%, 2018թ. նույն ժամանակաշրջանի 142.0 %<sup>◇</sup>-ի համեմատ:

Քաղաքացիական կացության ծննդյան և մահվան գրանցումներն ըստ ամիսների



<sup>1</sup> 1 000 կենդանի և մեռած ծնվածի հաշվով:

**ՀՀ բնակչության բնական շարժի հիմնական ցուցանիշներն  
ըստ ՀՀ մարզերի և ք.Երևանի, 2019թ. հունվար-դեկտեմբեր**

	Ծնվածներ, մարդ	Մահա- ցածներ, մարդ	այդ թվում՝ 0-1 տարեկան մահացածներ	Բնական հավելված, մարդ	Ամուսնու- թյուններ, դեպք	Ամուսնալու- ծություններ, դեպք
<b>Հայաստանի Հանրապետություն</b>	<b>36 131</b>	<b>26 252</b>	<b>224</b>	<b>9 879</b>	<b>15 561</b>	<b>3 879</b>
ք. Երևան	14 010	8 670	57	5 340	6 586	1 907
Արագածոտն	1 442	1 172	14	270	604	127
Արարատ	3 254	2 168	21	1 086	1 218	266
Արմավիր	3 092	2 155	15	937	1 249	245
Գեղարքունիք	2 654	1 767	21	887	1 098	123
Լոռի	2 579	2 586	25	-7	1 075	342
Կոտայք	3 076	2 303	28	773	1 343	323
Շիրակ	2 841	2 453	19	388	970	267
Սյունիք	1 351	1 207	11	144	627	154
Վայոց ձոր	502	484	4	18	227	33
Տավուշ	1 330	1 287	9	43	564	92

1 000 բնակչի հաշվով

	Ծնվածներ, մարդ	Մահա- ցածներ, մարդ	այդ թվում՝ 0-1 տարեկան մահացածներ <sup>1</sup>	Բնական հավելված, մարդ	Ամուսնու- թյուններ, դեպք	Ամուսնալու- ծություններ, դեպք
<b>Հայաստանի Հանրապետություն</b>	<b>12.2</b>	<b>8.9</b>	<b>6.2</b>	<b>3.3</b>	<b>5.3</b>	<b>1.3</b>
ք. Երևան	12.9	8.0	4.1	4.9	6.1	1.8
Արագածոտն	11.5	9.4	9.7	2.1	4.8	1.0
Արարատ	12.7	8.4	6.5	4.3	4.7	1.0
Արմավիր	11.7	8.2	4.9	3.5	4.7	0.9
Գեղարքունիք	11.6	7.8	7.9	3.8	4.8	0.5
Լոռի	12.0	12.1	9.7	-0.1	5.0	1.6
Կոտայք	12.2	9.2	9.1	3.0	5.3	1.3
Շիրակ	12.2	10.6	6.7	1.6	4.2	1.1
Սյունիք	9.8	8.8	8.1	1.0	4.6	1.1
Վայոց ձոր	10.3	9.9	8.0	0.4	4.7	0.7
Տավուշ	10.9	10.6	6.8	0.3	4.6	0.8

**Մահվան դեպքերի բաշխումն ըստ մահացության հիմնական պատճառների**

*(Ըստ քաղաքացիական կազմության մահվան վերաբերյալ ակտերի)*

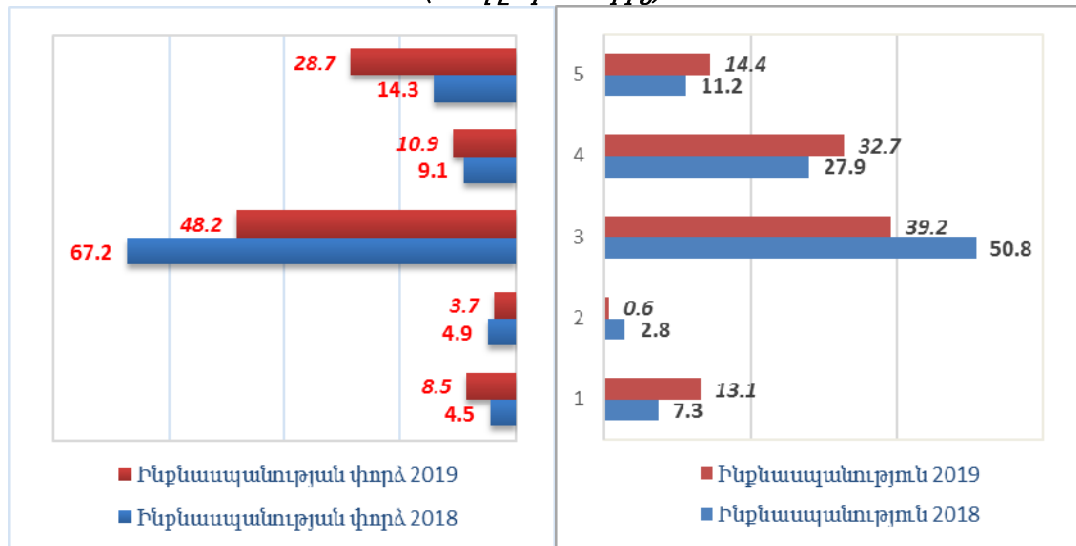
	2018թ.՝ հունվար- դեկտեմբեր, մարդ	Ընդհա- նորի նկատ- մամբ, %	2019 թ. հունվար- դեկտեմբեր, մարդ	Ընդհա- նորի նկատ- մամբ %	Բացարձակ ցուցա- նիշի փոփոխությունը նախորդ տարվա նկատմամբ, %
<b>Մահացածների թվաքանակը</b>	<b>25 751</b>	<b>100</b>	<b>26 252</b>	<b>100</b>	101.9
դրանցից՝ ըստ պատճառների.					
արյան շրջանառության համակարգի հիվանդություններից	14 209	55.2	14 086	53.7	99.1
դժբախտ պատահարներից, թունավորումներից և վնասվածքներից	1 058	4.1	1 085	4.2	102.6
նորագոյացություններից	5 258	20.4	5 491	20.9	104.4
շնչառական օրգանների հիվանդություններից	1 978	7.7	2 186	8.3	110.5
մարսողական օրգանների հիվանդություններից	1 217	4.7	1 241	4.7	102.0
վարակիչ և մակարոնային հիվանդություններից	163	0.6	166	0.6	101.8
այլ հիվանդություններից	1 868	7.3	1 997	7.6	106.9

<sup>1</sup> 1 000 կենդանի ծնվածի հաշվով

ՀՀ -ում արձանագրված ինքնասպանության և ինքնասպանության փորձերի դեպքերը, 2017-2019թթ.<sup>1</sup>

	Ընդամենը			Իգական			Արական		
	2017թ.	2018թ.	2019թ.	2017թ.	2018թ.	2019թ.	2017թ.	2018թ.	2019թ.
<b>Ինքնասպանություն և ինքնասպանության փորձ այդ թվում՝</b>	<b>562</b>	<b>606</b>	<b>613</b>	<b>218</b>	<b>243</b>	<b>195</b>	<b>344</b>	<b>363</b>	<b>418</b>
<b>Ինքնասպանություն որից՝</b>	<b>157</b>	<b>179</b>	<b>153</b>	<b>39</b>	<b>47</b>	<b>26</b>	<b>118</b>	<b>132</b>	<b>127</b>
մինչև 17 տարեկան	7	7	1	2	3	-	5	4	1
18-29 տարեկան	25	11	15	10	6	4	15	5	11
30-65 տարեկան	96	113	84	20	20	14	76	93	70
65+	29	48	53	7	18	8	22	30	45
<b>Ինքնասպանության փորձ որից՝</b>	<b>405</b>	<b>427</b>	<b>460</b>	<b>179</b>	<b>196</b>	<b>169</b>	<b>226</b>	<b>231</b>	<b>291</b>
մինչև 17 տարեկան	21	12	16	15	9	12	6	3	4
18-29 տարեկան	130	135	112	78	69	47	52	66	65
30-65 տարեկան	222	228	273	77	93	94	145	135	179
65+	32	52	59	9	25	16	23	27	43

Ինքնասպանության և ինքնասպանության փորձերի դեպքերի բաշխումն ըստ կատարողների սոցիալական կարգավիճակի/զբաղմունքի, հունվար-դեկտեմբեր<sup>1</sup>  
(%-ով ընդհանուրից)

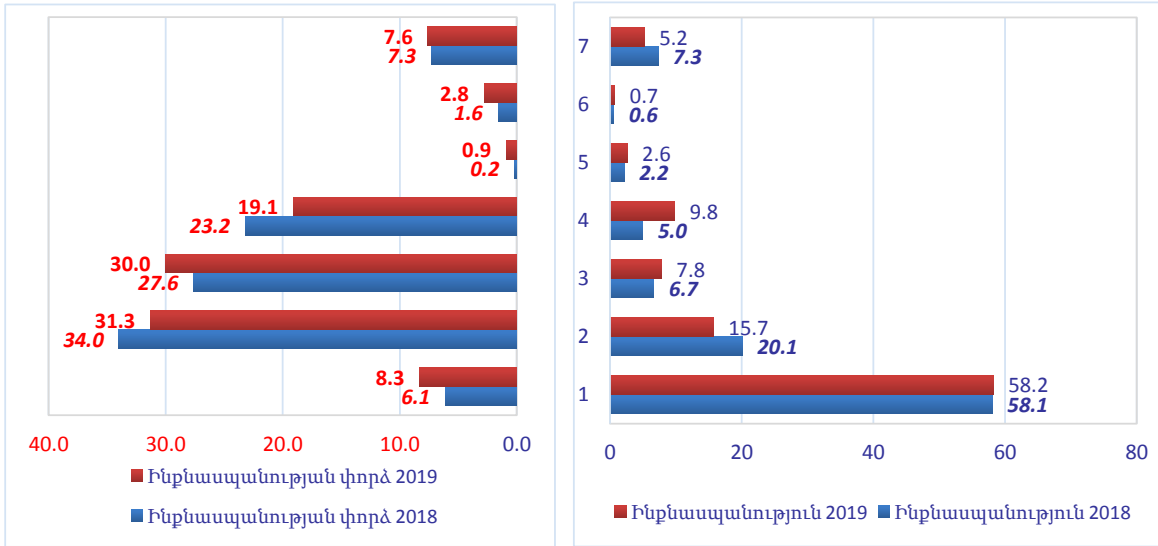


- 1- Աշխատանք/զբաղմունք ունեցող
- 2- Ուսանող/սովորող
- 3 - Գործազուրկ
- 4 - Թոշակառու
- 5- Այլ

<sup>1</sup> Ըստ Ոստիկանության ինֆորմացիոն կենտրոնի տրամադրած վիճակագրական հաշվետվական տվյալների

5.ՍՈՑԻԱԼ-ԺՈՂՈՎՐԴԱԳՐԱԿԱՆ ՀԱՏՎԱԾ

Ինքնասպանության և ինքնասպանության փորձերի դեպքերի քաշխումն ըստ դրանց կատարման եղանակի, հունվար-դեկտեմբեր  
(%-ով ընդհանուրից)



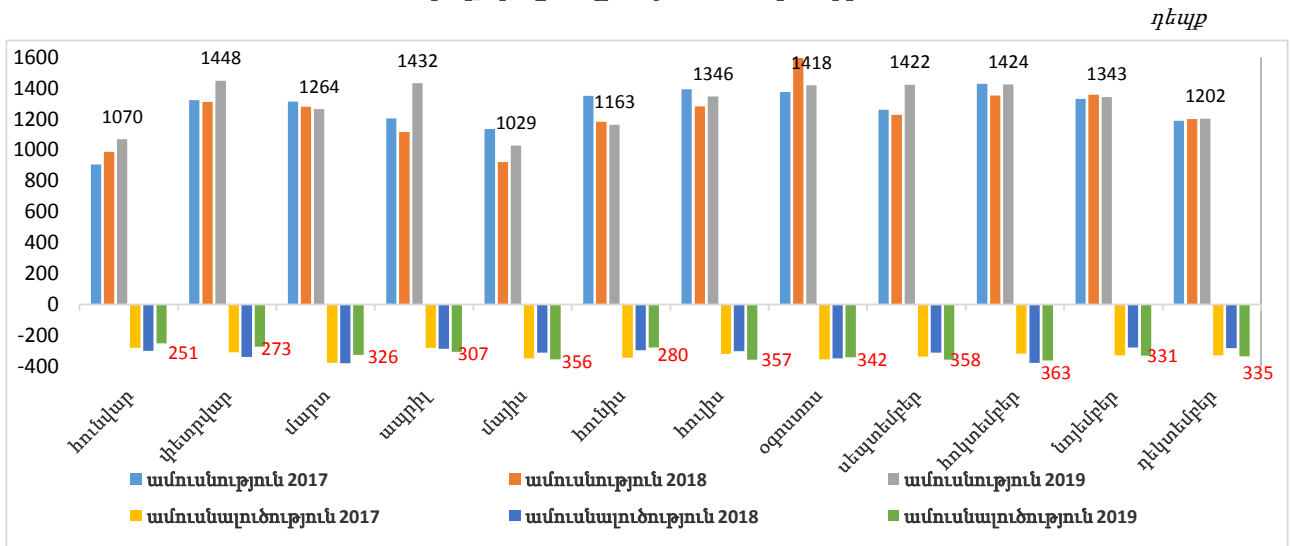
- 1 - Կախվելով
- 2 - Բարձրությունից նետվելով
- 3 - Դեղամիջոցով կամ այլ նյութով
- 4 - Սուր կտրող ծակող կամ այլ գործիքով
- 5 - Հրազենով/այլ ռազմամթերքով
- 6 - Ինքնահրկիզմամբ
- 7 - Այլ եղանակով

Մանկական մահացությունը և երեխաների մահացությունը ՀՀ-ում, հունվար-դեկտեմբեր

	Բացարձակ թվաքանակ, մարդ			2019թ. բացարձակ ցուցանիշի փոփոխությունը, %		1 000 կենդանի ծնվածի հաշվով, պրոմիլ		
	2017թ.	2018թ. <sup>◇</sup>	2019թ.	2017թ. նկատմամբ	2018թ. նկատմամբ	2017թ.	2018թ. <sup>◇</sup>	2019թ.
<b>0-1 տարեկան մահեր</b>	<b>311</b>	<b>261</b>	<b>224</b>	72.0	85.8	<b>8.2</b>	<b>7.1</b>	<b>6.2</b>
այդ թվում՝ տղա	174	143	125	71.8	87.4	8.8	7.4	6.6
այդ թվում՝ աղջիկ	137	118	99	72.3	83.9	7.6	6.8	5.8
Շուրջճնական շրջանում առաջացած առանձին վիճակներից, բնածին անկանոնություններից ու ձևախախտումային խանգարումներից	240	193	170	70.8	88.1	6.4	5.3	4.7
1-4 տարեկան մահեր	51	56	52	102.0	92.9	1.4	1.5	1.4
<b>0-4 տարեկան մահեր</b>	<b>362</b>	<b>317</b>	<b>276</b>	76.2	87.1	<b>9.6</b>	<b>8.7</b>	<b>7.6</b>
այդ թվում՝ տղա	209	176	149	71.3	84.7	10.6	9.1	7.9
այդ թվում՝ աղջիկ	153	141	127	83.0	90.1	8.5	8.1	7.4

2019թ. հունվար-դեկտեմբերին հղիության հետ կապված բարդություններից, ծննդյան և հետծննդյան ժամանակահատվածում գրանցվել է մայրական մահացության 12 դեպք: Մայրական մահացության գործակիցը 2019թ. հունվար-դեկտեմբերին կազմել է 33.2 միավոր, 100 000 կենդանի ծնվածի հաշվով:

**Քաղաքացիական կացության ամուսնության ու ամուսնալուծության դեպքերն ըստ գրանցուման ամիսների**



Հանրապետությունում 2019թ. հունվար-դեկտեմբերին գրանցված 1 000 ամուսնությունների համեմատ արձանագրվել է ամուսնալուծության 249 դեպք՝ 2018թ. հունվար-դեկտեմբերին արձանագրված 258-ի համեմատ:

**Գրանցված ամուսնալուծությունները 1 000 ամուսնությունների հաշվով  
ք. Երևանում և ՀՀ մարզերում, հունվար-դեկտեմբեր**

*դեպք*

	Ք.Երևան	Արագածոտն	Արարատ	Արմավիր	Գեղարքունիք	Լոռի	Կոտայք	Շիրակ	Սյունիք	Վայոց Ձոր	Տավուշ
2017 թ.	263	258	199	202	175	508	241	313	256	168	193
2018 թ.	288	232	203	210	119	439	245	264	252	172	169
2019 թ.	290	210	218	196	112	318	241	275	246	145	163

5.2.2. ՀՀ բնակչության տեղաշարժերը

ՀՀ քաղաքացիների տեղաշարժերի վարչական հաշվառման ընդհանուր բնութագիրն ըստ բնակչության պետական ռեգիստրի գրանցումների, հունվար-դեկտեմբեր (աղբյուրը՝ Ոստիկանության անձնագրային և վիզաների վարչություն)

մարդ

	Հաշվառման			Հաշվառումից հանելու		
	2017թ.	2018թ.	2019թ.	2017թ.	2018թ.	2019թ.
<b>Ընդամենը գործողություն (1+2+3)</b>	<b>61 627</b>	<b>58 192</b>	<b>68 131</b>	<b>61 627</b>	<b>58 192</b>	<b>68 131</b>
այդ թվում՝						
<b>1. ՀՀ բնակավայրերի հասցեներով իրակա-նացված (1ա+1բ+1գ)<sup>1</sup> որից՝ ըստ</b>	<b>47 152</b>	<b>42 080</b>	<b>48 789</b>	<b>40 615</b>	<b>35 767</b>	<b>41 149</b>
<b>1ա/. Ներհանրապետական տեղաշարժերի</b>	<b>37 768</b>	<b>32 551</b>	<b>38 006</b>	<b>37 768</b>	<b>32 551</b>	<b>38 006</b>
<b>1բ/. Միջպետական տեղաշարժերի</b>	<b>3 133</b>	<b>3 696</b>	<b>4 844</b>	<b>2 847</b>	<b>3 216</b>	<b>3 143</b>
այդ թվում՝ ըստ երկրների						
Ռուսաստանի Դաշնություն	599	799	942	735	898	903
Արցախի Հանրապետություն	753	755	696	461	435	377
Վրաստան	475	524	778	162	268	218
Իրանի Իսլամական Հանրապետություն	118	247	560	11	19	23
Սիրիայի Արաբական Հանրապետություն	462	488	535	10	15	16
Լիբանան	140	201	377	4	3	10
Ամերիկայի Միացյալ Նահանգներ	130	180	224	346	362	362
Ուկրաինա	136	127	142	118	133	138
Ղազախստան	43	44	86	125	137	95
Ֆրանսիա	41	50	79	250	264	326
Հունաստան	30	26	35	58	49	44
Գերմանիա	17	22	34	121	181	220
Բելառուս	16	17	25	61	39	30
Ուզբեկստան	10	15	25	2	11	4
Թուրքմենստան	9	8	22	-	1	-
Քուվեյթ	12	18	26	2	7	-
Կանադա	8	10	24	17	22	28
Իսպանիա	12	15	18	98	85	85
Բելգիա	9	17	19	75	67	47
Շվեդիա	6	5	15	17	20	20
Մոլդովա	5	4	12	7	10	4
Արաբական Միացյալ Էմիրություններ	18	19	12	3	4	5
Բուլղարիա	13	5	10	37	21	13
Ավստրիա	2	1	11	17	25	27
Հորդանան	10	4	12	-	-	-
Շվեյցարիա	2	4	5	11	9	11
Չեխիա	1	10	7	14	13	11
Նիդերլանդներ	5	2	3	19	24	27
Լեհաստան	2	12	7	18	27	23
Իտալիա	1	1		4	4	11

<sup>1</sup> Մշտական բնակության վայրը փոխելիս՝ քաղաքացին դիմում է նոր բնակության վայրի տեղական ռեգիստր, ինչի մասին էլ օրենքով սահմանված կարգով, տեղեկացվում է (էլեկտրոնային ավտոմատ եղանակով) նախկին հաշվառման վայրի տեղական ռեգիստրը (ՀՀ կառավարության 14.07.2005թ. թիվ 1231-Ն որոշում, հավելված 1՝ «Բնակչության պետական ռեգիստրում անձանց անհատական հաշվառման կարգ» գլխ. III, կետ 9):

5.ՍՈՑԻԱԼ-ԺՈՂՈՎՐԴԱԳՐԱԿԱՆ ՀԱՏՎԱԾ

	Հաշվառման			Հաշվառումից հանելու		
	2017թ.	2018թ.	2019թ.	2017թ.	2018թ.	2019թ.
Այլ	48	66	103	44	63	65
<b>Ընդամենից՝</b>						
<b>ԱՊՀ երկրներ/ից</b>	<b>820</b>	<b>1 017</b>	<b>1 255</b>	<b>1 048</b>	<b>1 230</b>	<b>1 174</b>
<b>ԵԱՏՄ երկրներ/ից</b>	<b>660</b>	<b>860</b>	<b>1 065</b>	<b>921</b>	<b>1 074</b>	<b>1 032</b>
<i>1գ/. Տամանան/Մեկնան երկիրը չնշված</i>	<b>6 251</b>	<b>5 833</b>	<b>5 939</b>	-	-	-
<b>2. Չնշված բնակավայրի հասցեով/ից</b>	-	-	-	<b>14 628</b>	<b>15 093</b>	<b>18 405</b>
<b>3. Օտարերկրյա պետությունում իրենց բնակության հասցեով՝<sup>1</sup></b>	<b>14 475</b>	<b>16 112</b>	<b>19 342</b>	<b>6 384</b>	<b>7 332</b>	<b>8 577</b>

**ՀՀ բնակավայրերի հասցեներով իրականացված տեղաշարժերի վարչական հաշվառումներն ըստ ՀՀ մարզերի և ք. Երևանի, 2019թ. հունվար-դեկտեմբեր**

*մարդ*

	Հաշվառվել են			Հաշվառումից հանվել են		
	Ընդամենը	Քաղաք	Գյուղ	Ընդամենը	Քաղաք	Գյուղ
<b>Ընդամենը</b>	<b>48 789</b>	<b>37 495</b>	<b>11 294</b>	<b>41 149</b>	<b>27 749</b>	<b>13 400</b>
ք. Երևան	21 609	21 609	-	15 093	15 093	-
Արագածոտն	1 367	531	836	1 869	679	1 190
Արարատ	3 819	1 264	2 555	3 636	1 018	2 618
Արմավիր	4 051	1 830	2 221	3 701	1 213	2 488
Գեղարքունիք	2 075	852	1 223	2 956	1 085	1 871
Լոռի	3 115	1 997	1 118	3 747	2 304	1 443
Կոտայք	4 277	2 570	1 707	3 810	2 300	1 510
Շիրակ	2 061	1 300	761	2 856	1 593	1 263
Սյունիք	2 925	2 829	96	1 414	1 209	205
Վայոց Ձոր	882	668	214	811	360	451
Տավուշ	2 608	2 045	563	1 256	895	361

<sup>1</sup> ՀՀ քաղաքացիություն ձեռք բերած, Հայաստանում մշտական բնակության վայր չունեցող և մշտապես կամ առավելապես օտարերկրյա պետությունում բնակվող անձը ՀՀ քաղաքացու անձնագրով փաստաթղթավորվելիս՝ բնակչության պետական ռեգիստրում հաշվառվում է օտարերկրյա պետությունում իր բնակության վայրի հասցեով (ՀՀ կառավարության 14.07.2005թ. թիվ 1231-Ն որոշում, հավելված 1՝ «Բնակչության պետական ռեգիստրում անձանց անհատական հաշվառման կարգ» գլխ. II, կետ 7բ):



5.ՍՈՑԻԱԼ-ԺՈՂՈՎՐԴԱԳՐԱԿԱՆ ՀԱՏՎԱԾ

ՀՀ սահմանային անցակետերով իրականացված մուտքերի և ելքերի սահմանային գրանցումները  
(Աղբյուրը՝ ՀՀ սահմանային էլեկտրոնային կառավարման տեղեկատվական համակարգ)

սահմանային գրանցում

Սահմանային անցակետեր	Մուտք		Ելք		Հաշվեկշիռ	
	ընդամենը	այդ թվում՝ ՀՀ փաստաթղթերով	ընդամենը	այդ թվում՝ ՀՀ փաստաթղթերով	ընդամենը	այդ թվում՝ ՀՀ փաստաթղթերով
<b>2019թ. հունվար-դեկտեմբեր</b>						
Զվարթնոց	1 559 418	623 889	1 484 134	606 212	75 284	17 677
Բագրատաշեն	1 825 635	1 284 169	1 883 522	1 304 503	-57 887	-20 334
Մեղրի	350 846	226 567	351 262	226 684	-416	-117
Գյումրի	73 590	31 576	74 194	30 249	-604	1 327
Այրում	44 403	26 280	44 227	29 681	176	-3 401
Բավրա	356 386	132 614	382 532	152 240	-26 146	-19 626
Գոգավան	106 851	66 852	86 669	48 907	20 182	17 945
Պրիվոլնոյե	486	220	475	212	11	8
Էրեբունի	1 802	574	1 874	613	-72	-39
Կարգո	201	152	223	121	-22	31
<b>Ընդամենը</b>	<b>4 319 618</b>	<b>2 392 893</b>	<b>4 309 112</b>	<b>2 399 422</b>	<b>10 506</b>	<b>-6 529</b>
<b>2018թ. հունվար-դեկտեմբեր</b>						
Զվարթնոց	1 382 503	591 042	1 328 154	572 378	54 349	18 664
Բագրատաշեն	1 607 056	1 172 040	1 633 154	1 182 497	-26 098	-10 457
Մեղրի	236 104	152 346	237 353	1524 37	-1 249	-91
Գյումրի	82 411	40 117	83 635	41 000	-1 224	-883
Այրում	40 299	25 859	39 041	27 152	1 258	-1 293
Բավրա	342 604	132 553	358 605	143 564	-16 001	-11 011
Գոգավան	65 594	32 587	61 286	32 084	4 308	503
Պրիվոլնոյե	615	194	641	211	-26	-17
<b>Ընդամենը</b>	<b>3 757 186</b>	<b>2 146 738</b>	<b>3 741 869</b>	<b>2 151 323</b>	<b>15 317</b>	<b>-4 585</b>

**5.2.3. Միջազգային պաշտպանությունը  
(ապաստան հայցողներ և փախստականներ)**

**Ապաստան հայցող անձանց բաշխումն ըստ սեռի, տարիքային խմբերի և քաղաքացիության, 2019թ. երկրորդ կիսամյակ**

Քաղաքացիության երկիրը	Ընդամենը ապաստան հայցող անձինք	այդ թվում՝ ըստ տարիքային խմբերի և սեռի								
		0-17		18-34		35-64		65+		
		տղա-մարդ	կին	տղա-մարդ	կին	տղա-մարդ	կին	տղա-մարդ	կին	
<b>Ընդամենը</b>	<b>166</b>	<b>21</b>	<b>12</b>	<b>53</b>	<b>14</b>	<b>42</b>	<b>18</b>	<b>1</b>	<b>5</b>	
<i>այդ թվում՝ ըստ քաղաքացիության երկրի</i>										
Իրան	77	10	4	21	8	20	12	-	2	
Սիրիա	27	6	4	5	4	4	3	1	-	
Իրաք	17	4	4	3	1	5	-	-	-	
Կուբա	14	-	-	9	1	2	2	-	-	
Պակիստան	6	-	-	5	-	1	-	-	-	
Թուրքիա	4	-	-	1	-	3	-	-	-	
Հնդկաստան	3	-	-	1	-	2	-	-	-	
Ռուսաստան	3	-	-	2	-	-	-	-	1	
Աֆղանստան	3	1	-	2	-	-	-	-	-	
Այլ	12	-	-	4	-	5	1	-	2	

**Փախստական ճանաչված կամ այլևս փախստական չհամարվող անձանց<sup>1</sup> բաշխումն ըստ սեռի, տարիքային խմբերի և քաղաքացիության երկրների, 2019թ. երկրորդ կիսամյակ**

Քաղաքացիության երկիրը	Ընդամենը անձինք	այդ թվում՝ ըստ տարիքային խմբերի և սեռի									
		0-13		14-17		18-34		35-64		65+	
		Տղա-մարդ	Կին	Տղա-մարդ	Կին	Տղա-մարդ	Կին	Տղա-մարդ	Կին	Տղա-մարդ	Կին
<b>Շնորհիվ է փախստականի կարգավիճակ</b>	<b>75</b>	<b>9</b>	<b>6</b>	<b>3</b>	<b>1</b>	<b>20</b>	<b>8</b>	<b>17</b>	<b>8</b>	<b>2</b>	<b>1</b>
<i>այդ թվում՝ ըստ քաղաքացիության երկրի</i>											
Իրան	29	2	1	1	1	8	3	8	5	-	-
Սիրիա	24	3	1	2	-	7	3	3	2	2	1
Իրաք	12	4	3	-	-	1	1	2	1	-	-
Եգիպտոս	3	-	1	-	-	1	1	-	-	-	-
Աֆղանստան	2	-	-	-	-	2	-	-	-	-	-
Թուրքիա	2	-	-	-	-	1	-	1	-	-	-
Եմեն	1	-	-	-	-	-	-	1	-	-	-
Ռուսաստան	1	-	-	-	-	-	-	1	-	-	-
Թուրքմենստան	1	-	-	-	-	-	-	1	-	-	-
<b>Դադարեցվել է փախստականի կարգավիճակը</b>	<b>39</b>	<b>-</b>	<b>-</b>	<b>-</b>	<b>-</b>	<b>10</b>	<b>-</b>	<b>13</b>	<b>13</b>	<b>-</b>	<b>3</b>

<sup>1</sup> Միգրացիոն ծառայության կամ դատական մարմինների կողմից կայացված վերջնական որոշումների հիման վրա:

Ապաստան հայցող անձանց բաշխումն ըստ կասեցված կամ կարճված դիմումների քանակի, սեռի, տարիքային խմբերի և քաղաքացիության երկրների, 2019թ. երկրորդ կիսամյակ

Քաղաքացիության երկիրը	Ընդամենը		այդ թվում՝ ըստ տարիքային խմբերի և սեռի							
	դիմում	անձինք	0-17		18-34		35-64		65+	
			Տղա-մարդ	Կին	Տղա-մարդ	Կին	Տղա-մարդ	Կին	Տղա-մարդ	Կին
<b>Ընդամենը</b>	<b>55</b>	<b>68</b>	<b>3</b>	<b>1</b>	<b>34</b>	<b>5</b>	<b>9</b>	<b>14</b>	<b>-</b>	<b>2</b>
<i>այդ թվում՝ ըստ քաղաքացիության երկրի</i>										
Իրան	18	25	1	-	9	1	2	10	-	2
Կուբա	13	14	-	-	10	1	2	1	-	-
Պակիստան	5	5	-	-	4	-	1	-	-	-
Աֆղանստան	3	7	2	-	4	1	-	-	-	-
Իրաք	3	3	-	-	2	-	1	-	-	-
Հնդկաստան	3	3	-	-	3	-	-	-	-	-
Սիրիա	2	3	-	-	-	1	1	1	-	-
Թուրքիա	2	2	-	1	-	-	1	-	-	-
Ադրբեջան	1	1	-	-	-	-	-	1	-	-
Այլ	5	5	-	-	2	1	1	1	-	-

**5.2.4. ՀՀ կացության կարգավիճակ ստացած օտարերկրացիներ**

ՀՀ-ում կացության կարգավիճակ ստացած օտարերկրացիների բաշխումն ըստ քաղաքացիության երկրների և կացության կարգավիճակի տեսակի, 2019թ.

Քաղաքացիության երկիրը	ԸՆԴԱՄԵՆԸ	այդ թվում՝ ըստ կացության կարգավիճակի		
		ժամանակավոր	մշտական	հատուկ
<b>ԸՆԴԱՄԵՆԸ</b>	<b>7 986</b>	<b>5 345</b>	<b>2 079</b>	<b>562</b>
Հնդկաստան	1 835	1 820	15	-
Ռուսաստանի Դաշնություն	1 327	282	1 028	17
Իրան	1 254	1 004	177	73
Սիրիա	418	120	117	181
Իրաք	363	317	8	38
Ամերիկայի Միացյալ Նահանգներ	318	171	76	71
Ուկրաինա	312	169	138	5
Վրաստան	242	94	142	6
Լիբանան	231	105	99	27
Չինաստան	184	183	1	-
Հորդանան	160	149	8	3
Ղազախստան	111	61	44	6
Թուրքմենստան	92	41	21	30
Ֆիլիպիններ	78	72	6	-
Ֆրանսիա	68	36	22	10
Գերմանիա	68	37	31	-
Բելառուս	60	41	19	-
Եգիպտոս	58	51	5	2
Միացյալ Թագավորություն	58	50	5	3
Իտալիա	46	41	1	4
Ուզբեկստան	46	37	8	1
Իսրայել	45	34	8	3
Թուրքիա	37	16	4	17
Կանադա	36	12	12	12

5.ՍՈՑԻԱԼ-ԺՈՂՈՎՐԴԱԳՐԱԿԱՆ ՀԱՏՎԱԾ

Քաղաքացիության երկիրը	ԸՆԴԱՄԵՆԸ	այդ թվում՝ ըստ կացության կարգավիճակի		
		Ժամանակավոր	մշտական	հատուկ
Ավստրալիա	29	14	6	9
Հունաստան	26	16	10	-
Մոլդով	24	20	4	-
Նիդերլանդներ	24	13	5	6
Նիգերիա	20	17	3	-
Այլ երկրներ	416	322	56	38
<b>Ընդամենը՝</b>				
<b>ԱՊՀ երկրներ</b>	<b>2 001</b>	<b>665</b>	<b>1 262</b>	<b>74</b>
<b>ԵՄ երկրներ</b>	<b>422</b>	<b>285</b>	<b>104</b>	<b>33</b>

ՀՀ կացության կարգավիճակ ստացած օտարերկրացիների բաշխումն ըստ կացության կարգավիճակի տեսակի, տարիքային խմբերի և սեռի, 2019թ.

Կացության կարգավիճակի տեսակը	ԸՆԴԱՄԵՆԸ		այդ թվում՝ ըստ տարիքային խմբերի և սեռի									
			0-14 տարեկան		15-29 տարեկան		30-49 տարեկան		50-69 տարեկան		70+ տարեկան	
	արական	իգական	արական	իգական	արական	իգական	արական	իգական	արական	իգական	արական	իգական
<b>ԸՆԴԱՄԵՆԸ</b>	<b>4 755</b>	<b>3 231</b>	<b>352</b>	<b>167</b>	<b>2583</b>	<b>1486</b>	<b>1231</b>	<b>1203</b>	<b>488</b>	<b>311</b>	<b>101</b>	<b>64</b>
Հատուկ	412	150	2	1	245	30	65	52	65	53	35	14
Մշտական	1 222	857	257	81	387	135	353	522	189	92	36	27
Ժամանակավոր	3 121	2 224	93	85	1 951	1 321	813	629	234	166	30	23

ՀՀ ժամանակավոր կացության կարգավիճակ ստացած օտարերկրացիների բաշխումն ըստ քաղաքացիության երկրի և կարգավիճակի տրման հիմքի, 2019թ.

Քաղաքացիության երկիրը	ԸՆԴԱՄԵՆԸ	այդ թվում՝ ըստ կարգավիճակի տրման հիմքի				
		ընտանիքի հետ միավորվելը <sup>1</sup>	ուսումը	աշխատանքը <sup>2</sup>	ձեռնարկատիրական գործունեությունը	ազգությամբ հայ լինելը
<b>ԸՆԴԱՄԵՆԸ</b>	<b>5 345</b>	<b>1 019</b>	<b>3 083</b>	<b>1 013</b>	<b>166</b>	<b>64</b>
Հնդկաստան	1 820	47	1 591	139	43	-
Իրան	1 004	229	562	141	64	8
Իրաք	317	20	294	1	2	-
Ռուսաստանի Դաշնություն	282	131	66	67	4	14
Չինաստան	183	6	35	139	3	-
Ամերիկայի Միացյալ Նահանգներ	171	12	14	136	3	6
Ուկրաինա	169	114	11	40	1	3
Հորդանան	149	15	131	1	1	1
Սիրիա	120	84	12	6	2	16
Լիբանան	105	61	29	6	2	7
Վրաստան	94	53	17	19	2	3
Ֆիլիպիններ	72	20	6	29	17	-
Ղազախստան	61	22	13	24	2	-
Եգիպտոս	51	14	29	6	2	-
Միացյալ Թագավորություն	50	8	30	11	1	-
Թուրքմենստան	41	10	23	7	1	-

<sup>1</sup> Համաձայն Հայաստանի Հանրապետությունում ժամանակավոր կացության կարգավիճակ ունեցող օտարերկրացու ամուսինը, ծնողը կամ զավակը լինելու, կամ ՀՀ քաղաքացու կամ Հայաստանում մշտական կամ հատուկ կացության կարգավիճակ ունեցող օտարերկրացու ամուսինը կամ մերձավոր ազգականը (ծնող, զավակ, եղբայր, քույր, տատ, պապ, թոռ) լինելու հանգամանքի:

<sup>2</sup> Համաձայն Հայաստանի Հանրապետությունում աշխատելու իրավունք տվող Կառավարության լիազորված պետական կառավարման մարմնի թույլտվության կամ կնքված աշխատանքային պայմանագրի առկայության հանգամանքի:

5.ՍՈՑԻԱԼ-ԺՈՂՈՎՐԴԱԳՐԱԿԱՆ ՀԱՏՎԱԾ

Քաղաքացիության երկիրը	ԸՆԴԱՄԵՆԸ	այդ թվում՝ ըստ կարգավիճակի տրման հիմքի				
		ընտանիքի հետ միավորվելը <sup>1</sup>	ուսումը	աշխատանքը <sup>2</sup>	ձեռնարկատիրական գործունեությունը	ազգությամբ հայ լինելը
Բելառուս	41	21	4	15	1	-
Իտալիա	41	5	6	28	2	-
Ուզբեկստան	37	9	8	20	-	-
Գերմանիա	37	8	9	17	3	-
Ֆրանսիա	36	9	7	19	1	-
Իսրայել	34	4	23	4	-	3
Սոլովովա	20	18	-	1	-	1
Այլ երկրներ	410	99	163	137	9	2
<b>Ընդամենից՝</b>						
<b>ԱՊՀ ԵՐԿՐՆԵՐ</b>	<b>665</b>	<b>331</b>	<b>128</b>	<b>178</b>	<b>10</b>	<b>18</b>
<b>ԵՄ ԵՐԿՐՆԵՐ</b>	<b>285</b>	<b>59</b>	<b>98</b>	<b>119</b>	<b>8</b>	<b>1</b>

ՀՀ մշտական կացության կարգավիճակ ստացած օտարերկրացիների բաշխումն ըստ քաղաքացիության երկրի և կարգավիճակի տրման հիմքի, 2019թ.

Քաղաքացիության երկիրը	ԸՆԴԱՄԵՆԸ	այդ թվում՝ ըստ կարգավիճակի տրման հիմքի		
		առնվազն երեք տարի բնակվելը <sup>3</sup>	ձեռնարկատիրական գործունեությունը	ազգությամբ հայ լինելը
<b>ԸՆԴԱՄԵՆԸ</b>	<b>2 079</b>	<b>738</b>	<b>77</b>	<b>1 264</b>
Ռուսաստանի Դաշնություն	1 028	249	3	776
Իրան	177	79	41	57
Վրաստան	142	60	1	81
Ուկրաինա	138	63	1	74
Սիրիա	117	48	3	66
Լիբանան	99	35	-	64
Ամերիկայի Միացյալ Նահանգներ	76	35	3	38
Ղազախստան	44	12	-	32
Գերմանիա	31	23	2	6
Ֆրանսիա	22	15	2	5
Թուրքմենստան	21	8	-	13
Բելառուս	19	14	-	5
Հնդկաստան	15	11	2	2
Կանադա	12	9	-	3
Հունաստան	10	10	-	-
Այլ երկրներ	128	67	19	42
<b>Ընդամենից՝</b>				
<b>ԱՊՀ ԵՐԿՐՆԵՐ</b>	<b>1 262</b>	<b>350</b>	<b>5</b>	<b>907</b>
<b>ԵՄ ԵՐԿՐՆԵՐ</b>	<b>104</b>	<b>75</b>	<b>6</b>	<b>23</b>

<sup>1</sup> Համաձայն Հայաստանի Հանրապետությունում ժամանակավոր կացության կարգավիճակ ունեցող օտարերկրացու ամուսինը, ծնողը կամ զավակը լինելու, կամ ՀՀ քաղաքացու կամ Հայաստանում մշտական կամ հատուկ կացության կարգավիճակ ունեցող օտարերկրացու ամուսինը կամ մերձավոր ազգականը (ծնող, զավակ, եղբայր, քույր, տատ, պապ, թոռ) լինելու հանգամանքի:

<sup>2</sup> Համաձայն Հայաստանի Հանրապետությունում աշխատելու իրավունք տվող Կառավարության լիազորված պետական կառավարման մարմնի թույլտվության կամ կնքված աշխատանքային պայմանագրի առկայության հանգամանքի:

<sup>3</sup> Մինչև մշտական կացության կարգավիճակ ստանալու համար դիմելը Հայաստանի Հանրապետությունում առնվազն երեք տարի բնակվելու հանգամանքը, Հայաստանում բնակվող ՀՀ քաղաքացի հանդիսացող կամ հատուկ կացության կարգավիճակ ունեցող ամուսնու կամ մերձավոր ազգականների (ծնող, զավակ, եղբայր, քույր, տատ, պապ, թոռ) առկայությունը և Հայաստանում բնակարանով ու գոյության միջոցներով ապահովվածությունը:

**ՀՀ հատուկ կացության կարգավիճակ ստացած օտարերկրացիների բաշխումն ըստ քաղաքացիության երկրի և կարգավիճակի տրման հիմքի, 2019թ.**

Քաղաքացիության երկիրը	ԸՆԴԱՄԵՆԸ	այդ թվում՝ ըստ կարգավիճակի տրման հիմքի	
		տնտեսական կամ մշակութային գործունեությունը	ազգությամբ հայ լինելը
<b>ԸՆԴԱՄԵՆԸ</b>	<b>562</b>	-	<b>562</b>
Թուրքիա	17	-	17
Ֆրանսիա	10	-	10
Իրաք	38	-	38
Թուրքմենստան	30	-	30
Ամերիկայի Միացյալ Նահանգներ	71	-	71
Սիրիա	181	-	181
Լիբանան	27	-	27
Ռուսաստանի Դաշնություն	17	-	17
Իրան	73	-	73
Կանադա	12	-	12
Ադրբեջան	15	-	15
Այլ երկրներ	71	-	71
<b>Ընդամենից՝</b>			
<b>ՄՊՀ երկրներ</b>	<b>74</b>	-	<b>74</b>
<b>ԵՄ երկրներ</b>	<b>33</b>	-	<b>33</b>

**ՀՀ ժամանակավոր կացության վավեր կարգավիճակ ունեցող օտարերկրացիների բաշխումն ըստ քաղաքացիության երկրի և կարգավիճակի տրման հիմքի, 2019թ. երկրորդ կիսամյակ (ժամանակաշրջանի վերջի դրությամբ)**

Քաղաքացիության երկիրը	ԸՆԴԱՄԵՆԸ	այդ թվում՝ ըստ կարգավիճակի տրման հիմքի				
		ընտանիքի հետ միավորվելը <sup>1</sup>	ուսումը	աշխատանքը <sup>2</sup>	ձեռնարկատիրական գործունեությունը	ազգությամբ հայ լինելը
<b>ԸՆԴԱՄԵՆԸ</b>	<b>5 000</b>	<b>978</b>	<b>2 696</b>	<b>1092</b>	<b>168</b>	<b>66</b>
Հնդկաստան	1 562	44	1 325	150	43	-
Իրան	991	195	552	171	65	8
Ռուսաստանի Դաշնություն	281	132	57	73	4	15
Իրաք	264	15	246	1	2	-
Չինաստան	210	6	35	166	3	-
Ուկրաինա	173	116	10	43	1	3
Ամերիկայի Միացյալ Նահանգներ	168	9	12	137	4	6
Հորդանան	123	15	105	1	1	1
Սիրիա	122	84	13	7	2	16
Լիբանան	109	62	29	8	2	8
Վրաստան	97	56	14	22	2	3
Ֆիլիպիններ	66	13	6	30	17	-

<sup>1</sup> Համաձայն Հայաստանի Հանրապետությունում ժամանակավոր կացության կարգավիճակ ունեցող օտարերկրացու ամուսինը, ծնողը կամ զավակը լինելու, կամ ՀՀ քաղաքացու կամ Հայաստանում մշտական կամ հատուկ կացության կարգավիճակ ունեցող օտարերկրացու ամուսինը կամ մերձավոր ազգականը (ծնող, զավակ, եղբայր, քույր, տատ, պապ, թոռ) լինելու հանգամանքի:

<sup>2</sup> Համաձայն Հայաստանի Հանրապետությունում աշխատելու իրավունք սովոր Կառավարության լիազորված պետական կառավարման մարմնի թույլտվության կամ կնքված աշխատանքային պայմանագրի առկայության հանգամանքի:

5.ՍՈՑԻԱԼ-ԺՈՂՈՎՐԴԱԳՐԱԿԱՆ ՀԱՏՎԱԾ

Քաղաքացիության երկիրը	ԸՆԴԱՍԵՆԸ	այդ թվում՝ ըստ կարգավիճակի տրման հիմքի				
		ընտանիքի հետ միավորվելը <sup>1</sup>	ուսումը	աշխատանքը <sup>2</sup>	ձեռնարկատիրական գործունեությունը	ազգությամբ հայ լինելը
Ղազախստան	54	22	11	19	2	-
Միացյալ Թագավորություն	50	8	30	11	1	-
Իտալիա	43	5	6	30	2	-
Բելառուս	42	25	3	13	1	-
Եգիպտոս	42	14	20	6	2	-
Թուրքմենստան	41	9	23	8	1	-
Գերմանիա	40	8	9	20	3	-
Ֆրանսիա	38	11	7	19	1	-
Իսրայել	34	4	23	4	-	3
Ուզբեկստան	27	10	8	9	-	-
Սոլովյա	20	18	-	1	-	1
Այլ երկրներ	403	97	152	143	9	2
<b>Ընդամենը՝</b>						
<b>ԱՊՀ երկրներ</b>	<b>651</b>	<b>337</b>	<b>115</b>	<b>170</b>	<b>10</b>	<b>19</b>
<b>ԵՄ երկրներ</b>	<b>291</b>	<b>61</b>	<b>96</b>	<b>125</b>	<b>8</b>	<b>1</b>

ՀՀ մշտական կացության վավեր կարգավիճակ ունեցող օտարերկրացիների բաշխումն ըստ քաղաքացիության երկրի և կարգավիճակի տրման հիմքի, 2019թ. երկրորդ կիսամյակ (ժամանակաշրջանի վերջի դրությամբ)

Քաղաքացիության երկիրը	ԸՆԴԱՍԵՆԸ	այդ թվում՝ ըստ կարգավիճակի տրման հիմքի		
		առնվազն երեք տարի բնակվելը <sup>1</sup>	ձեռնարկատիրական գործունեությունը	ազգությամբ հայ լինելը
<b>ԸՆԴԱՍԵՆԸ</b>	<b>7 482</b>	<b>2 757</b>	<b>96</b>	<b>4 629</b>
Ռուսաստանի Դաշնություն	3 680	980	6	2 694
Իրան	633	362	51	220
Վրաստան	564	194	1	369
Ուկրաինա	556	241	2	313
Միդիա	523	206	6	311
Լիբանան	249	93	-	156
Ամերիկայի Միացյալ Նահանգներ	250	105	3	142
Ղազախստան	127	43	-	84
Թուրքմենստան	98	34	-	64
Գերմանիա	93	55	2	36
Հնդկաստան	66	58	2	6
Ֆրանսիա	60	35	3	22
Բելառուս	60	34	-	26
Կանադա	57	32	-	25
Հունաստան	40	30	-	10
Իրաք	34	21	1	12
Թուրքիա	30	17	1	12

<sup>1</sup> Մինչև մշտական կացության կարգավիճակ ստանալու համար դիմելը Հայաստանի Հանրապետությունում առնվազն երեք տարի բնակվելու հանգամանքը, Հայաստանում բնակվող ՀՀ քաղաքացի հանդիսացող կամ հատուկ կացության կարգավիճակ ունեցող ամուսնու կամ մերձավոր ազգականների (ծնող, զավակ, եղբայր, քույր, տատ, պապ, թոռ) առկայությունը և Հայաստանում բնակարանով ու գոյության միջոցներով ապահովվածությունը:

5.ՍՈՑԻԱԼ-ԺՈՂՈՎՐԴԱԳՐԱԿԱՆ ՀԱՏՎԱԾ

Քաղաքացիության երկիրը	ԸՆԴԱՄԵՆԸ	այդ թվում՝ ըստ կարգավիճակի տրման հիմքի		
		առնվազն երեք տարի բնակվելը <sup>1</sup>	ձեռնարկատիրական գործունեությունը	ազգությամբ հայ լինելը
Լիտվա	27	17	-	10
Նիդերլանդներ	24	15	-	9
Ուզբեկստան	23	10	1	12
Հորդանան	21	8	1	12
Ավստրալիա	20	14	-	6
Իսրայել	20	9	-	11
Այլ երկրներ	227	144	16	67
<b>Ընդամենից՝</b>				
<b>ԱՊՀ երկրներ</b>	<b>4557</b>	<b>1352</b>	<b>9</b>	<b>3196</b>
<b>ԵՄ երկրներ</b>	<b>352</b>	<b>219</b>	<b>8</b>	<b>125</b>

ՀՀ հատուկ կացության վավեր կարգավիճակ ունեցող օտարերկրացիների բաշխումն ըստ քաղաքացիության երկրի և կարգավիճակի տրման հիմքի, 2019թ. երկրորդ կիսամյակ (ժամանակաշրջանի վերջի դրությամբ)

Քաղաքացիության երկիրը	ԸՆԴԱՄԵՆԸ	այդ թվում՝ ըստ կարգավիճակի տրման հիմքի	
		տնտեսական կամ մշակութային գործունեությունը	ազգությամբ հայ լինելը
<b>ԸՆԴԱՄԵՆԸ</b>	<b>4 166</b>	<b>18</b>	<b>4 148</b>
Սիրիա	1 205	-	1 205
Իրան	977	-	977
Ամերիկայի Միացյալ Նահանգներ	625	4	621
Ֆրանսիա	142	1	141
Թուրքմենստան	134	-	134
Կանադա	122	-	122
Ռուսաստանի Դաշնություն	121	1	120
Լիբանան	108	-	108
Իրաք	97	-	97
Միացյալ Թագավորություն	69	1	68
Թուրքիա	66	-	66
Նիդերլանդներ	46	1	45
Ավստրալիա	44	-	44
Վրաստան	38	-	38
Ավստրիա	32	2	30
Ուկրաինա	24	-	24
Եգիպտոս	21	1	20
Հորդանան	16	-	16
Ղազախստան	15	-	15
Ադրբեջան	14	-	14
Շվեդիա	13	-	13
Արգենտինա	12	-	12
Հունաստան	12	-	12
Շվեյցարիա	12	-	12
Չինված	97	4	93
Այլ երկրներ	104	3	101
<b>Ընդամենից՝</b>			
<b>ԱՊՀ երկրներ</b>	<b>311</b>	<b>1</b>	<b>310</b>
<b>ԵՄ երկրներ</b>	<b>368</b>	<b>6</b>	<b>362</b>