

1.2.3. Строительство

Жилищное строительство. В республике в январе-декабре 2000 года за счет средств населения, средств полученных от приватизации и средств гуманитарной помощи сданы в эксплуатацию 484 жилых дома общей (полезной) площадью 200640 кв.м или 105,4% введенной площади в январе-декабре 1999 года, в частности:

♦ **за счет средств населения** сданы в эксплуатацию 408 новых жилых домов общей (полезной) площадью 104747кв.м, из них соответственно: в Аштаракском регионе – 4999 кв.метров и 33 дома, Араратском – 350 и 2, Арташатском – 6175 и 34, Масисском – 4770 и 40, Армавирском – 4944 и 27, Вагаршапатском – 9042 и 30, Гаварском – 120 и 1, Мартунинском – 7279 и 65, Севанском – 840 и 6, Котайкском – 2880 и 19, Разданском – 1800 и 15, Наирыйском – 620 и 3, Артикском – 2489 и 16, Иджеванском – 640 и 5, г.Гюмри – 1249 и 9, г.Ванадзоре – 1169 и 6, г.Дилиджане – 595 и 3, г. Ереване – 54786 и 94.

♦ **за счет средств полученных от приватизации** сданы в эксплуатацию 27 жилых домов общей (полезной) площадью 61659кв.м, из них: в г.Ванадзоре – один новый жилой дом, 1180кв.м и усилено 3 жилых дома, 6362кв.м, в Степанаванском регионе – 3 новых жилых дома, 4569кв.м и усилен один жилой дом, 2560кв.м, в Гугаркском регионе – усилен один жилой дом, 2680кв.м, в Спитакском регионе – 4 новых жилых дома, 4080кв.м, в г.Гюмри – два новых жилых дома, 2116кв.м и усилено 9 жилых домов, 34260кв.м, в Ахурянском регионе - два новых жилых дома, 2322кв.м, в г.Дилижане - усилен один жилой дом, 1530кв.м;

♦ **за счет средств гуманитарной помощи** сданы в эксплуатацию 49 новых жилых домов общей (полезной) площадью 34234кв.м, из них:

♦ за счет средств **общепармянского фонда "Айастан"** в г.Спитаке сданы в эксплуатацию 3 жилых дома общей (полезной) площадью 1826кв.м;

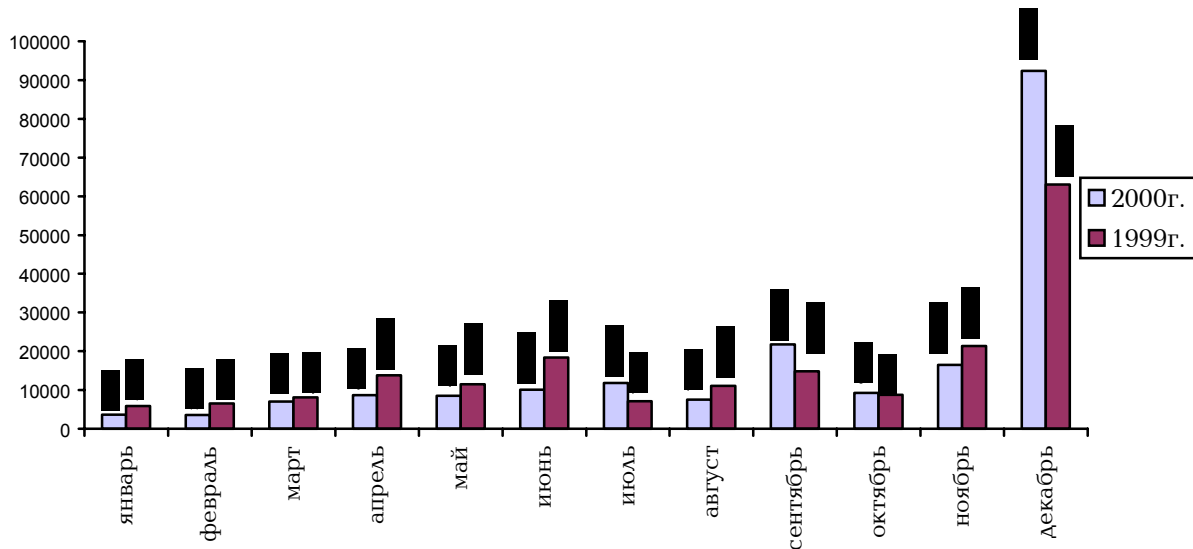
♦ за счет средств **Норвежского совета по вопросам беженцев** в с.Нор-Артамет Котайкского марза сданы в эксплуатацию 29 жилых домов общей (полезной) площадью 1607кв.м;

♦ за счет средств **Высшего Комиссариата ООН по вопросам беженцев** сданы в эксплуатацию 6 новых жилых домов общей (полезной) площадью 12933кв.м, из них: в г.Ереване – один жилой дом, 3863кв.м, в Арташатском регионе - один жилой дом, 2328кв.м, в Котайкском регионе – один жилой дом, 3086кв.м, в Гаварском регионе – один жилой дом, 1433кв.м, в Иджеванском регионе – один жилой дом, 1499кв.м, в Разданском регионе – один жилой дом, 724кв.м,.

♦ за счет средств **Американского Красного Креста** сданы в эксплуатацию 11 жилых домов общей (полезной) площадью 17868кв.м, из них: в г.Гюмри – 7 жилых домов, 12000кв.м и в г.Ванадзоре - 4 жилых дома, 5868кв.м.

Примечание: Более подробная информация о выполненном капитальном строительстве в январе-декабре 2000г. в РА помещена в статбюллетене "Капитальное строительство РА" (код – 1230-201)

**В 2000г. и в 1999г. ввод в действие общей (полезной) площади
ЖИЛЫХ ДОМОВ по месяцам, кв.м**



**В январе-декабре 2000г. ввод в действие общей (полезной) площади
жилых домов по марзам республики и г.Еревану**

Наименование марзов	Общая (полезная) площадь жилых домов, кв.м		В процентах к предыдущему году
	Январь-декабрь 2000г.	Январь-декабрь 1999г.	
Всего	200640	190323	105,4
<i>в том числе:</i>			
Арагацотн	4999	4515	110,7
Арагат	13623	8250	165,1
Армавир	13986	25830	54,1
Гегаркуник	9672	8599	112,5
Лори	30294	19517	155,2
Котайк	10717	10751	99,7
Ширак	54436	21958	247,9
Вайоц-Дзор	-	1200	-
Тавуш	4264	3598	118,5
г.Ереван	58649	86105	68,1

Строительство общеобразовательных школ. В январе-декабре 2000г. сданы в эксплуатацию 28 общеобразовательных школ на 8488 ученических мест, из них:

♦ **за счет средств полученных от приватизации** сданы в эксплуатацию 19 общеобразовательных школ на 4980 ученических мест, в частности:

-*Лорийской мерией* сданы в эксплуатацию 14 общеобразовательных школ на 3408 ученических мест, из них: в г. Ванадзоре техникум перестроен на общеобразовательную школу на 360 ученических мест и училище - на общеобразовательную школу на 360 ученических мест, усилена одна общеобразовательная школа на 392 ученических мест, сдана в эксплуатацию одна новая общеобразовательная школа на 384 ученических мест, в Гугаркском регионе – одна новая общеобразовательная школа на 192 ученических мест, в

Спитакском регионе – две новые общеобразовательные школы на 384 ученических мест, в г.Степанаване сданы в эксплуатацию 3 новые общеобразовательные школы на 592 ученических мест и усилены две общеобразовательные школы на 432 ученических мест, в Туманянском регионе усилена одна общеобразовательная школа на 120 ученических мест, в Таширском регионе усилена одна общеобразовательная школа на 192 ученических мест;

-*Ширакской мерией* сданы в эксплуатацию 5 общеобразовательных школ на 1572 ученических мест, из них: в Ахурянском регионе сданы в эксплуатацию две общеобразовательные школы на 600 ученических мест и усилены две общеобразовательные школы на 580 ученических мест, в г.Гюмри сдана в эксплуатацию одна общеобразовательная школа на 392 ученических мест.

♦*за счет кредита Всемирного банка Фондом социальных вложений* сданы в эксплуатацию 5 новых общеобразовательных школ на 2070 ученических мест, в частности:

-в г.Гюмри - одна общеобразовательная школа на 260 ученических мест, в г.Ванадзоре, соответственно – одна и 260, в Ахурянском регионе – одна и 350, в Артикском регионе – одна и 450, в Масисском регионе – одна общеобразовательная школа на 750ученических мест.

♦*за счет средств гуманитарной помощи* сданы в эксплуатацию 3 общеобразовательные школы на 1240ученических мест, в частности:

-за счет средств *общearмянского фонда "Айастан"* в с.Одзун Лорийского марза усилена и реконструирована одна общеобразовательная школа на 420ученических мест;

-за счет других средств *гуманитарной помощи* сданы в эксплуатацию две новые общеобразовательные школы на 820ученических мест, из них: *Фондом социальных вложений* в Ахурянском регионе - одна общеобразовательная школа на 220ученических мест, *Фондом помощи Армении* в г.Гюмри - одна общеобразовательная школа на 600ученических мест.

♦*за счет средств иностранных инвесторов* сдана в эксплуатацию одна новая общеобразовательная школа на 198ученических мест.

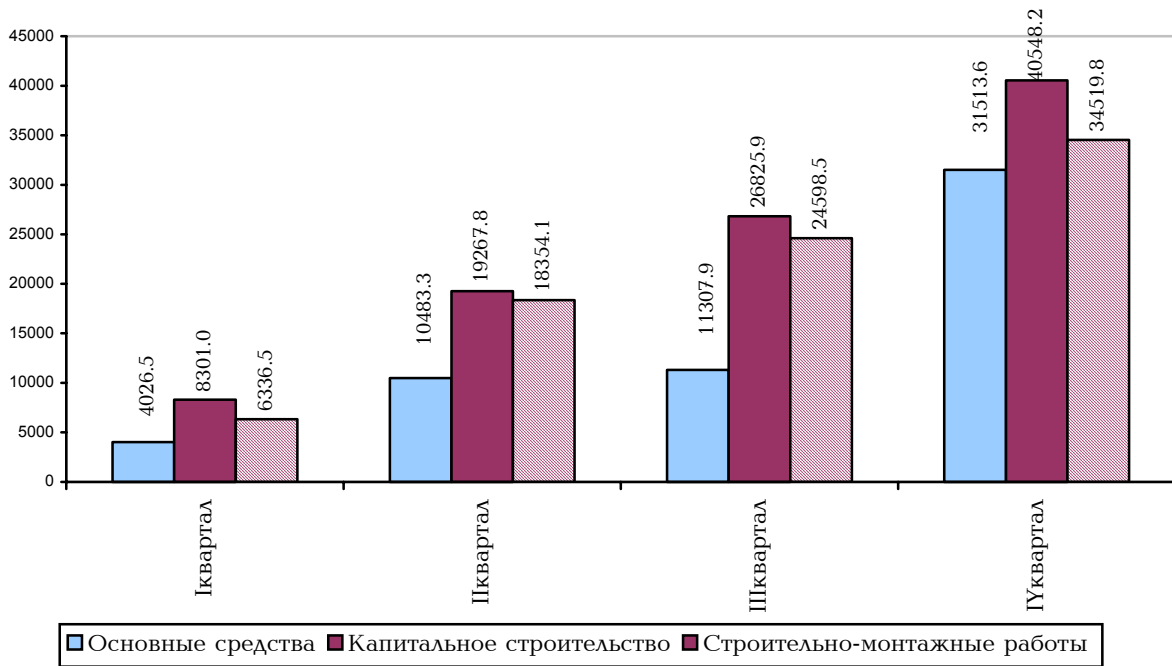
Строительство здравоохранительных учреждений. За счет средств полученных от приватизации в г.Ванадзоре усилена одна больница на 90 коек.

Выполненный объем капитального строительства. В республике в январе-декабре 2000 года осуществлено капитальное строительство на 94942,9 млн.драмов, в том числе на строительство объектов производственного назначения - 47346,7 млн.драмов. В объеме капитального строительства строительно-монтажные работы составили 83808,9 млн.драмов, из них по объектам производственного назначения - 39174,6млн.драмов.

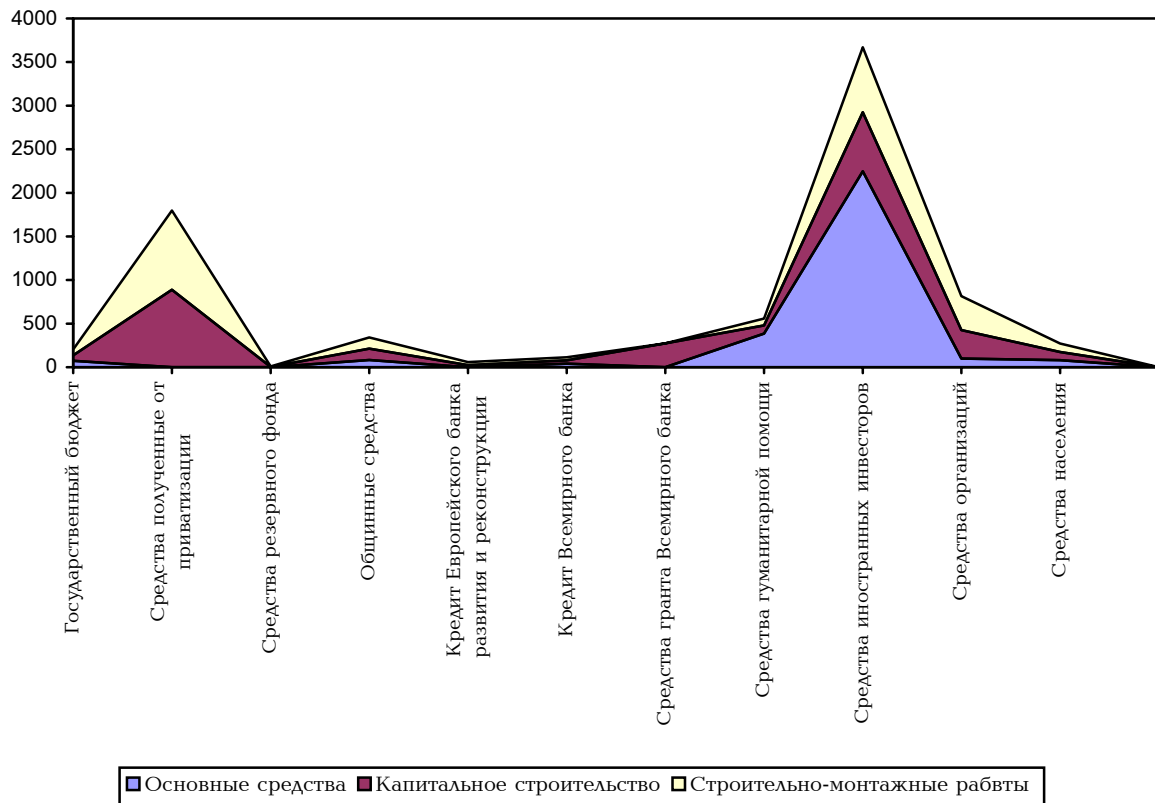
В республике в январе-декабре 2000 года основные показатели осуществленного капитального строительства по источникам финансирования

Источники финансирования	Введено в действие основных средств, млн. драм (в фактических ценах)	Осуществлено капитальное строительство, млн. драм (в фактических ценах)		В процентах к общему итогу			Январь-декабрь 2000г. к январю-декабрю 1999г., в процентах (в сопоставимых ценах)		
		Всего	в том числе: строитель-но-монтаж-ные работы	Введено в действие основных средств	Осущест-влено ка-питальное строи-тельство	в том числе: строи-тельно-мон-тажные работы	Введено в действие основных средств	Осущест-влено ка-питальное строи-тельство,	в том числе: строи-тельно-мон-тажные работы
Всего	57331,3	94942,9	83808,9	100	100	100	111,0	125,9	128,4
<i>в том числе за счет:</i>									
государственного бюджета	3611,0	7517,9	7075,3	6,3	7,9	8,4	73,1	63,0	68,5
средств полученных от приватизации	6531,9	9725,2	9124,2	11,4	10,3	10,9	-	8 раз и более	9 раз и более
средств резервного фонда	-	14,6	13,1	-	0,0	0,0	-	3,6	4,9
общинных средств	157,0	292,8	292,8	0,3	0,3	0,3	82,6	129,6	129,6
кредита Европейского банка развития и реконструкции	-	768,0	521,4	-	0,8	0,6	-	24,2	34,6
кредита Всемирного банка	5158,9	5763,3	4821,4	9,0	6,1	5,8	39,9	38,4	35,8
средств гранта Всемирного банка	-	101,6	-	-	0,1	-	-	2 раза и более	-
средств гуманитарной помощи	8414,3	9052,9	7002,3	14,7	9,5	8,4	3 раза и более	93,5	79,6
<i>из них:</i>									
средств общеармянского фонда "Айастан"	277,2	525,4	525,4	0,5	0,6	0,6	122,1	88,9	88,9
средств ООН	483,7	657,9	656,7	0,9	0,7	0,8	73,8	80,0	79,9
средств Американского Красного Креста	1683,8	1238,4	1176,5	2,9	1,3	1,4	5 раз и более	43,1	46,1
средств Норвежского Совета по вопросам беженцев	518,8	479,7	479,7	0,9	0,5	0,6	120,9	80,6	88,5
средств от сбора пожертвований Армянской апостольской церковью	50,3	3168,2	3009,9	0,1	3,3	3,6	50,0	168,9	178,3
других средств гуманитарной помощи	5400,5	2983,3	1154,1	9,4	3,1	1,4	11 раз и более	102,0	44,4
средств иностранных инвесторов	7605,9	8389,4	6714,6	13,2	8,8	8,0	22 раза и более	6 раз и более	7 раз и более
средств организаций	9015,8	31725,1	27369,4	15,7	33,4	32,7	98,9	3 раза и более	3 раза и более
средств населения	16836,5	21592,1	20874,4	29,4	22,8	24,9	80,5	94,5	95,9

бъемы осуществленного капитального строительства по кварталам в 2000году, млн.драмов

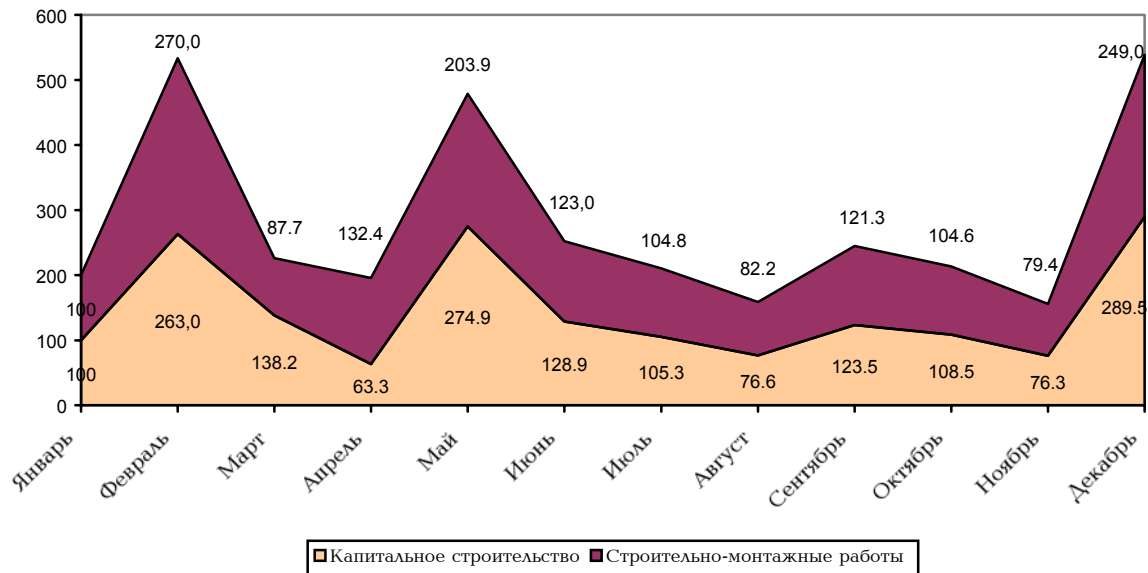


Осуществленный объем капитального строительства за январь-декабрь 2000г. к январю-декабрю 1999г., по источникам финансирования (в процентах)



1.РЕАЛЬНЫЙ СЕКТОР

Динамика осуществленного капитального строительства по сравнению с предыдущим месяцем в 2000г. по месяцам, в процентах



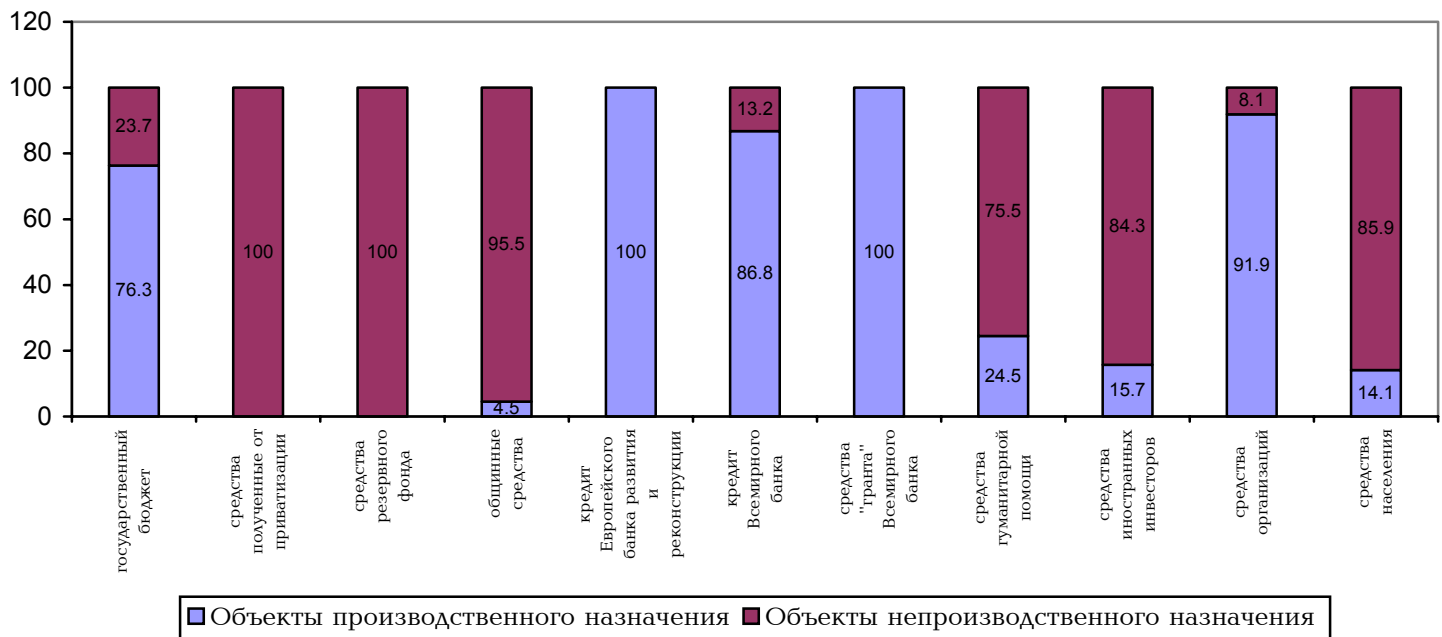
Основные показатели осуществленного капитального строительства по объектам производственного и непроизводственного назначения по источникам финансирования в республике в январе-декабре 2000г.

Источники финансирования	Введено в действие основных средств		Осуществлено капитальное строительство		в том числе: строительно-монтажные работы	
	по объектам производственного назначения	по объектам непроизводственного назначения	по объектам производственного назначения	по объектам непроизводственного назначения	по объектам производственного назначения	по объектам непроизводственного назначения
Всего	25477,4	31853,9	47346,7	47596,2	39174,6	44634,3
<i>в том числе за счет:</i>						
государственного бюджета	3611,0	-	5739,0	1778,9	5505,2	1570,1
средств полученных от приватизации	-	6531,9	-	9725,2	-	9124,2
средств резервного фонда	-	-	-	14,6	-	13,1
общинных средств	13,3	143,7	13,1	279,7	13,1	279,7
кредита Европейского банка развития и реконструкции	-	-	768,0	-	521,4	-
кредита Всемирного банка	4645,0	513,9	5004,0	759,3	4062,1	759,3
средств гранта Всемирного банка	-	-	101,6	-	-	-
средств гуманитарной помощи	4967,7	3446,6	2214,4	6838,5	389,8	6612,5
<i>из них:</i>						
средств общепармянского фонда "Айастан"	-	277,2	-	525,4	-	525,4
средств ООН	-	483,7	-	657,9	-	656,7
средств Американского Красного Креста	-	1683,8	-	1238,4	-	1176,5
средств Норвежского Совета по вопросам беженцев	66,1	452,7	18,0	461,7	18,0	461,7

1.РЕАЛЬНЫЙ СЕКТОР

Источники финансирования	Введено в действие основных средств		Осуществлено капитальное строительство		в том числе: строительно-монтажные работы	
	по объектам производственного назначения	по объектам непроизводственного назначения	по объектам производственного назначения	по объектам непроизводственного назначения	по объектам производственного назначения	по объектам непроизводственного назначения
средств от сбора пожертвований Армянской апостольской церкви	-	50,3	-	3168,2	-	3009,9
հոգաբանիքի նվաստացումներ	4901,6	499,0	2196,4	786,9	371,8	782,3
средств иностранных инвесторов	1320,0	6285,9	1320,0	7069,4	1320,0	5394,6
средств организаций	8743,0	272,8	29143,7	2581,4	24792,4	2577,0
средств населения	2177,4	14659,1	3042,9	18549,2	2570,6	18303,8

Удельный вес объектов производственного и непроизводственного назначения в общем объеме капитального строительства в республике в январе-декабре 2000г. (в процентах)



В январе-декабре 2000 года объемы строительства по отраслям экономики

(в фактических ценах, млн. драмов)

	Ввод в действие основных средств	Осуществлено капитальное строительство		В процентах к общему объему		
		Всего	в том числе строительно-монтажные работы	Основные средства	Капитальное строительство	в том числе строительно-монтажные работы
Всего	57331,3	94942,9	83808,9	100	100	100
<i>в том числе</i>						
промышленность	9571,4	8908,2	6105,5	16,7	9,4	7,3
сельское хозяйство	5294,5	6552,4	5499,5	9,2	6,9	6,6
транспорт и связь	6937,9	27464,0	23619,8	12,1	28,9	28,2
торговля	3497,4	4362,9	3890,6	6,1	4,6	4,6
жилищное хозяйство	20845,8	24393,0	23726,8	36,4	25,7	28,3

1.РЕАЛЬНЫЙ СЕКТОР

	Ввод в действие основных средств	Осуществлено капитальное строительство		В процентах к общему объему		
		Всего	в том числе строительно-монтажные работы	Основные средства	Капитальное строительство	в том числе строительно-монтажные работы
коммунальное хозяйство	3806,3	9021,0	7957,8	6,6	9,5	9,5
здравоохранение	261,4	308,8	303,2	0,5	0,3	0,4
образование	4310,0	4925,2	4573,6	7,5	5,2	5,4
культура	-	78,1	78,1	-	0,1	0,1
прочие отрасли экономики	2806,6	8929,3	8054,0	4,9	9,4	9,6

Ввод в действие основных средств и мощностей. В январе-декабре 2000г. введены в действие основные средства на 57331,3 млн.драмов, в том числе по объектам производственного назначения - 25477,4 млн.драмов.

За счет *государственного бюджета* сданы в эксплуатацию: участки 11,9км автодороги М2-Гндеваз-Джермук, участки 5,6км автодороги Гюмри-Капс-Амассия, участки 10,6км автодороги Эчмиадзин-Масис, участок 8,6км автодороги Ереван-Арташат-Айгеван.

За счет *кредита Всемирного банка* восстановлены и сданы в эксплуатацию: 40 водомерных сооружений и 85 водомерных наблюдательных пунктов в Котайкском регионе, 64 водомерных сооружений - в Аштаракском регионе, 127 - в Армавирском марзе, 63 водомерных сооружений и одна насосная станция - в Арташатском регионе, 233 водомерных сооружений - в Талинском регионе и 836 водомерных сооружений в других регионах, Армавирский главный канал оросительной системы протяженностью 4404 погонных метра и главный канал протяженностью 3817 погонных метров, Талинский главный канал оросительной системы протяженностью 4822 погонных метра и канал II степени протяженностью 3721 погонных метров, канал II степени Талин-Октемберян оросительной системы протяженностью 9097 погонных метра, Армавирский главный канал протяженностью 7634 погонных метров, Арташатский главный канал оросительной системы протяженностью 5864 погонных метра и канал II степени Урцадзор оросительной системы протяженностью 15600 погонных метра, 12 глубинных колодцев в Армавирском и Арагацотнинском марзах, гаситель водохранилища, отвод оросителя и вышка в Апаранском регионе, канал II степени Арзни-Шамирам протяженностью 21232 погонных метра, система самотечного орошения земель, принадлежащих насосной станции протяженностью 19253 погонных метра в Егегнадзорском регионе, чистка и восстановление дренажных систем: протяженностью 129,5 км в Арагатском регионе, Армавира- 18.8 км и одной дренажной системы в Вагаршапатском регионе, канал II степени оросительной системы Нижнего Раздана протяженностью 12310 погонных метров, внутривладельческие оросительные системы ряда населенных пунктов протяженностью 43695 погонных метра, а также трубопроводы питьевой воды и орошения протяженностью 78451 погонных метр.

В с.Гохтаник сдан в эксплуатацию водопровод питьевой воды: главный трубопровод — 890 погонных метров и второстепенный — 1200 погонных метров.

В с.Мецаван сдан в эксплуатацию общий водопровод — главный трубопровод — 23000 погонных метров.

1.РЕАЛЬНЫЙ СЕКТОР

За счет средств *Норвежского совета по вопросам беженцев* сданы в эксплуатацию: водовод питьевой воды – суточный регулятор 2 водохранилища, 4 сооружения главных частей, одна водосборная станция, трубопровод 2000м, 5л/сек в Лорийском марзе, водовод питьевой воды – 1 сооружение главной части, 2 водосборные сооружения, водовод 6900м, 45л/сек г.Вардениса Гегаркуникского марза и ряда селений, внутренние сети питьевой воды протяженностью 2км и 2км водолонии системы Дзорагюх с целью водоснабжения 6 общин.

За счет средств *гуманитарной помощи* сданы в эксплуатацию 3 бассейна 5000куб.м.

В январе-декабре 2000г. основные показатели по марзам

(в фактических ценах, млн. драмов)

Наименование марзов	Ввод в действие основных средств	Осуществлено капитальное строительство		В процентах к общему объему		
		Всего	в том числе строительно-монтажные работы	Основные средства	Капитальное строительство	в том числе строительно-монтажные работы
Всего	57331,3	94942,9	83808,9	100	100	100
<i>в том числе</i>						
Арагацотн	2273,9	1867,4	1832,2	4,0	2,0	2,2
Арагат	4072,3	4744,4	4733,1	7,1	5,0	5,7
Армавир	10861,4	5880,7	3977,6	19,0	6,2	4,7
Гегаркуник	1793,7	2097,8	2044,9	3,1	2,2	2,4
Лори	5528,0	6093,9	5968,3	9,6	6,4	7,1
Котайк	1751,8	3293,7	2936,7	3,1	3,5	3,5
Ширак	6711,9	9515,3	8556,6	11,7	10,0	10,2
Сюник	855,9	3062,3	2593,8	1,5	3,2	3,1
Вайоц Дзор	868,0	987,1	939,4	1,5	1,0	1,1
Тавуш	1046,8	1018,0	1013,5	1,8	1,1	1,2
г.Ереван	21567,6	56382,3	49212,8	37,6	59,4	58,8

Ремонтные и восстановительные работы. В республике в январе-декабре 2000 г. восстановлено 102 общеобразовательных школ на 53039 уч.мест.

Фондом социальных вложений за счет кредита Всемирного банка подверглись общему ремонту: центр искусства им.Текеяна и одна общеобразовательная школа на 1740 уч.мест в г.Ереване.

За счет средств *Норвежского совета по вопросам беженцев* отремонтированы 12 общеобразовательных школ на 4703 ученических мест, в том числе в Араратском марзе – две общеобразовательные школы на 716ученических мест, в Армавирском марзе – одна общеобразовательная школа на 197ученических мест, в Гегаркуникском марзе – 3 общеобразовательные школы на 694ученических мест, в Котайкском марзе – две общеобразовательные школы на 800ученических мест, Вайоц Дзорском марзе – 4 общеобразовательные школы на 2296ученических мест.

Министерством культуры и науки за счет средств, полученных от приватизации отремонтированы 6 общеобразовательных школ на 2214ученических мест.

Армавирской мерией за счет средств, полученных от приватизации отремонтированы 18 общеобразовательных школ на 11212ученических мест.

1.РЕАЛЬНЫЙ СЕКТОР

Гегаркуникской мерией отремонтировано 23 общеобразовательных школ на 12411ученических мест, в том числе: за счет средств, полученных от приватизации – 6 общеобразовательных школ на 5988ученических мест, за счет средств гуманитарной помощи – 17 общеобразовательных школ на 6423ученических мест .

Котайкской мерией за счет средств, полученных от приватизации отремонтировано 16 общеобразовательных школ на 8953 ученических мест.

Сюникской мерией за счет средств, полученных от приватизации отремонтировано 10 общеобразовательных школ на 4756 ученических мест.

Вайоц Дзоркской мерией отремонтировано 9 общеобразовательных школ на 5270ученических мест, в том числе: за счет средств, полученных от приватизации – 4 общеобразовательные школы на 2220ученических мест, за счет средств гуманитарной помощи – 5 общеобразовательных школ на 3050ученических мест .

Тавушской мерией за счет средств, полученных от приватизации отремонтировано 7 общеобразовательных школ на 1780 ученических мест.

Строительство в зоне бедствия.

Строительство в зоне бедствия. В январе-декабре 2000 года, в городах и сельских населенных пунктах, *пострадавших от землетрясения*, за счет средств населения, средств полученных от приватизации и средств гуманной помощи сданы в эксплуатацию 81 новый жилой дом общей (полезной) площадью 88994кв.м, что составляет 44,4% введенной площади республики.

Строительство общеобразовательных школ. В январе-декабре 2000г. сданы в эксплуатацию 27 общеобразовательных школ на 7738 ученических мест, из них:

♦ ***за счет средств полученных от приватизации*** сданы в эксплуатацию 19 общеобразовательных школ на 4980 ученических мест, в частности:

-Лорийской мерией сданы в эксплуатацию 14 общеобразовательных школ на 3408 ученических мест, из них: в г. Ванадзоре техникум перестроен на общеобразовательную школу на 360 ученических мест и училище перестроено на общеобразовательную школу на 360 ученических мест, усилена одна общеобразовательная школа на 392 ученических мест, сдана в эксплуатацию новая общеобразовательная школа на 384 ученических мест, в Гугаркском регионе – одна новая общеобразовательная школа на 192 ученических мест, в Спитакском регионе – сданы в эксплуатацию две новые общеобразовательные школы на 384 ученических мест, в г.Степанаване – 3 новые общеобразовательные школы на 592 ученических мест и усилены 2 общеобразовательные школы на 432 ученических мест, в Туманянском регионе – усилена одна общеобразовательная школа на 120 ученических мест, в Таширском регионе – усилена одна общеобразовательная школа на 192 ученических мест;

-Ширакской мерией сданы в эксплуатацию 5 общеобразовательных школ на 1572 ученических мест, из них: в Ахурянском регионе сданы в эксплуатацию 2 новые общеобразовательные школы на 600 ученических мест и усилены 2 новые общеобразовательные школы на 580 ученических мест, в г.Гюмри – одна новая общеобразовательные школы на 392 ученических мест.

♦ ***за счет кредита Всемирного банка Фондом социальных вложений*** сданы в эксплуатацию 4 новые общеобразовательные школы на 1320 ученических мест, в частности:

1.РЕАЛЬНЫЙ СЕКТОР

-в г.Гюмри – одна общеобразовательные школы на 260 ученических мест, в г.Ванадзоре, соответственно – одна и 260, в Ахурянском регионе – одна и 350, в Артикском регионе – одна общеобразовательная школа на 450 ученических мест.

♦**за счет гуманитарной помощи** сданы в эксплуатацию 3 общеобразовательные школы на 1240ученических мест, в частности:

-за счет средств **общеармянского фонда "Айастан"** в селе Одзун Лорийского марза усилена и реконструирована одна общеобразовательная школа на 420ученических мест;

-за счет других средств **гуманитарной помощи** сданы в эксплуатацию две новые общеобразовательные школы на 820ученических мест, из них: **Фондом социальных вложений** в Ахурянском регионе сдана в эксплуатацию одна общеобразовательная школа на 220 ученических мест, **Фондом помощи Армении** в г.Гюмри сдана в эксплуатацию одна общеобразовательная школа на 600ученических мест.

♦**за счет средств иностранных инвесторов** сдана в эксплуатацию одна новая общеобразовательная школа на 198ученических мест.

Строительство здравоохранительных учреждений. За счет средств полученных от приватизации в г.Ванадзоре усилена одна больница на 90 коек.

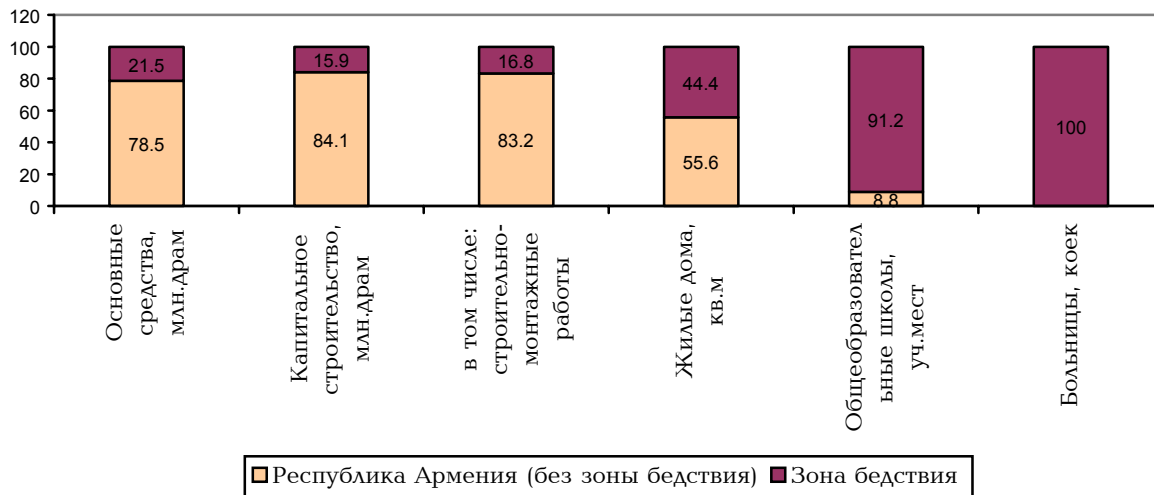
Выполненный объем капитального строительства.На строительство, восстановление и ремонт жилых домов, объектов социального и производственного назначения, в зоне бедствия республики в январе-декабре 2000 года, по всем источникам финансирования, осуществлено капитальное строительство на 15096,3 млн.Драмов или 15,9% от общего выполненного объема республики, в том числе по объектам производственного назначения - 3024,5 млн.Драмов (6,4 %).

Осуществленное капитальное строительство в зоне бедствия по источникам финансирования в январе-декабре 2000г.

(в фактических ценах, млн. драмов)

	Ввод в действие основных средств	Осуществлено капитальное строительство		В процентах к общему объему		
		Всего	в том числе строительно-монтажные работы	Основные средства	Капитальное строительство	в том числе строительно-монтажные работы
Всего	12328,7	15096,3	14062,5	100	100	100
<i>в том числе за счет:</i>						
средств полученных от приватизации	6168,9	7400,9	6825,3	50,0	49,0	48,5
общинных средств	74,7	22,3	22,3	0,6	0,2	0,1
кредита Всемирного банка	392,7	346,7	332,2	3,2	2,3	2,4
средств гуманитарной помощи	2440,1	2509,7	2431,7	19,8	16,6	17,3
из них за счет:						
средств общеармянского фонда "Айастан"	277,2	499,2	499,2	2,2	3,3	3,5
средств ООН	67,2	79,1	77,9	0,6	0,5	0,6
средств Американского Красного Креста	1683,8	1238,4	1176,5	13,7	8,2	8,4
средств Норвежского совета по вопросам беженцев	76,2	64,3	64,3	0,6	0,4	0,4
средств от сбора пожертвований Армянской апостольской церкви	-	298,0	283,1	-	2,0	2,0
Других средств гуманитарной помощи	335,7	330,7	330,7	2,7	2,2	2,4
средства иностранных инвесторов	708,9	1114,1	833,8	5,8	7,4	5,9
средств организаций	1714,3	2702,7	2638,6	13,9	17,9	18,8
средств населения	829,1	999,9	978,6	6,7	6,6	7,0

Удельный вес зоны бедствия в структуре основных показателей строительства в январе-декабре 2000 года (в процентах)



В январе-декабре 2000г. основные показатели строительства в зоне бедствия

(в фактических ценах, млн. драмов)

Наименование марзов	Ввод в действие основных средств	Осуществлено капитальное строительство		В процентах к общему объему		
		Всего	в том числе строительные-монтажные работы	Основные средства	Капитальное строительство	в том числе строительные-монтажные работы
Всего	12328,7	15646,7	14062,5	100	100	100
<i>в том числе</i>						
Арагацотн	0,9	219,3	204,5	0,0	1,5	1,4
Лори	5431,5	5349,9	5289,1	44,1	35,4	37,6
Ширак	6365,6	9019,0	8065,3	51,6	59,7	57,4
Тавуш	530,7	508,1	503,6	4,3	3,4	3,6

Примечание. В разделе "Строительство в зоне бедствия" включаются только показатели строительства, осуществленного в рамках "Первоочередной программы восстановления зоны бедствия" и за счет средств организаций, а также показатели строительства жилых домов, введенных в эксплуатацию за счет средств населения. В связи с этим, приведенные в этом разделе показатели отличаются от суммарных показателей строительства марзов, формирующих зону бедствия в географическом отношении, поскольку помимо "Первоочередной программы восстановления зоны бедствия" в этих марзах были осуществлены также строительные работы по другим общереспубликанским программам (строительство дорог, систем орошения и т.д.).