

## 2. ԶԲԱՂՎԱԾՈՒԹՅՈՒՆ EMPLOYMENT

**Զբաղված** համարվել է 15-75 տարեկան անձն, ով հետազոտվող շաբաթում ունեցել է վարձու կամ ոչ վարձու աշխատանք, անկախ այն հանգամանքից՝ աշխատանքը եղել է մշտական, ժամանակավոր կամ սեզոնային, միանգամյա կամ պատահական, նույնիսկ, եթե այդ աշխատանքը հետազոտվող շաբաթվա ընթացքում կազմել է ընդամենը մեկ ժամ:

*“Մեկ ժամ” չափանիշի կիրառման անհրաժեշտության հիմքում ընկած է երկրում առկա զբաղվածության բոլոր տարատեսակների (մշտական, ժամանակավոր (կարճաժամկետ), պատահական կամ ոչ կանոնավոր) ընդգրկման, աշխատանքային բոլոր ծախսումների և եկամուտների հաշվառման, գործազուրկ և տնտեսապես ոչ ակտիվ բնակչությանը, ովքեր դիտարկվող ժամանակահատվածում ընդհանրապես չեն աշխատել, տարանջատելու գաղափարը:*

Ի լրումն սույն ժողովածուի 22-րդ էջում նշված զբաղվածների, հետազոտության արդյունքներով ստացված զբաղվածների թվաքանակի մեջ ներառվում են նաև.

- ✓ գործատուները (սահմանումը տե՛ս 15-րդ էջում).
- ✓ իրավաբանորեն չգրանցված գործուներություն իրականացնող ինքնազբաղվածները.
- ✓ ոչ գյուղատնտեսական ոլորտի առանց վարձատրության աշխատող ընտանիքի անդամները.
- ✓ զինված ուժերում զբաղվածները, բացառությամբ ժամկետային զինծառայողների (տե՛ս 16-րդ էջում):

Ոչ ֆորմալ զբաղվածության վերլուծությունը հիմնված է աշխատատեղերի (ինչպես հիմնական, այնպես էլ (երկրորդ) լրացուցիչ) թվի և ոչ թե անձանց թվաքանակի վրա: Հետևաբար, ընդամենը զբաղվածությունն ըստ աշխատանքի բնույթի (ֆորմալ, ոչ ֆորմալ) կլինի ավելի մեծ, քան զբաղվածների թվաքանակը:

**Ոչ ֆորմալ զբաղվածությունը** դիտարկվող ժամանակահատվածում ոչ ֆորմալ աշխատատեղերի հանրագումարն է, անկախ այն հանգամանքից եղել են դրանք ֆորմալ, թե ոչ ֆորմալ հատվածի կազմակերպություններում կամ տնային տնտեսություններում:

*An employed person was someone at aged 15-75, who had been wage-earner (employee) and non wage-earner during the reference week, regardless of whether the job was permanent, temporary or seasonal, one-off or casual, even if that job included an hour in total during the reference week.*

*The necessity of application of “one hour” criterion is based on idea to cover all kinds of employment (permanent, temporary (short-time), occasional or non-regular) available in the country, register all labour expenditures and incomes, separate unemployed persons and economically inactive part of population as a never worked group.*

In addition to data on employed population presented on the **page 22** of this handbook, the findings from surveys on number of employed population are included:

- ✓ employers (definition see on the **page 15**);
- ✓ own-account workers engaged in a non-registered activity;
- ✓ unpaid (contributing) workers engaged in a non-agricultur sphere;
- ✓ armed forces, besides of conscripts (see on the **page 16**).

Analysis of formal and informal employment is based on the number of jobs (in both the primary (main) and secondary (additional) jobs) and not the number of persons. Therefore, the total employment by job nature (formal-informal) will be larger than the total number of workers.

**Informal employment** comprised the total number of informal jobs, whether carried out in formal sector enterprises, informal sector enterprises, or households, during a given reference period.

Ոչ ֆորմալ զբաղվածության մեջ ներառվում են. (ա) գործատուի հետ բանավոր համաձայնությամբ վարձու աշխատողները (այդ թվում՝ տնային տնտեսությունում վճարովի աշխատողները՝ այգեպան, դայակ, սպասուհի, վարորդ, պահակ և այլն), (բ) չգրանցված կազմակերպությունների սեփականատեր գործատուները եւ ինքնազբաղվածները, (գ) առանց վարձատրության աշխատող ընտանիքի անդամները, (դ) չգրանցված արտադրական կոդերատիվների անդամները և (ե) բացառապես սեփական վերջնական սպառման համար ապրանք կամ ծառայություն արտադրող (օրինակ՝ սեփական կացարանի կառուցումը) ինքնազբաղվածները, եթե համարվում են զբաղված:

Ոչ ֆորմալ զբաղվածներ են համարվել նաև տնային տնտեսությունում բացառապես սեփական վերջնական սպառման համար ապրանք արտադրող առանց վարձատրության աշխատող ընտանիքի անդամները, եթե արտադրված **արտադրանքը նշանակալի մասնաբաժին է ունեցել տնային տնտեսության ընդհանուր սպառման մեջ:**

Ներկայացվող տվյալները վերաբերում են զբաղվածների թե՛ հիմնական, թե՛ երկրորդ (լրացուցիչ) գործունեությանը:

Informal employment includes: (i) employees holding informal jobs (including paid domestic workers: e.g. gardener, nurse, housemaid, watchmen, driver, etc.), (ii) employers and own-account workers having informal sector enterprises, (iii) all contributing (unpaid) family workers, (iv) members of informal producers' cooperatives, and (v) selfemployed / own-account workers who produced goods or services (e.g. do-it-yourself construction of own dwellings) exclusively for own final use by their household if considered employed.

As informal employed were considered also contributing (unpaid) family workers engaged in production of goods exclusively for own final use by their household ***if their production represents an important contribution to the total consumption of the household.***

The presented data refers to the both main and secondary (additional) activities of the employed persons.

2.1. Զբաղվածներն ըստ տարիքային խմբերի և կրթության  
Employed Persons by Age Groups and Education

	Ընդամենը, 1000 մարդ <i>Total, 1000 persons</i>		Բարձրագույն, հետբուհական <i>Tertiary, post-graduate</i>		Միջին մասնագի- տական, թերի բարձրագույն <i>Secondary specialized, incomplete tertiary</i>		Նախամաս- նագիտական (արհեստա- գործական) <i>Vocational</i>		Միջնակարգ ընդհանուր <i>Complete general secondary</i>		Հիմնական ընդհանուր <i>General basic</i>		Տարրական, ոչ լրիվ տարրական <i>Primary, incomplete primary</i>	
	2009	2010	2009	2010	2009	2010	2009	2010	2009	2010	2009	2010	2009	2010
<b>Ընդամենը</b> <i>Total</i>	<b>1152.8</b>	<b>1185.2</b>	<b>261.0</b>	<b>269.2</b>	<b>271.7</b>	<b>277.6</b>	<b>36.2</b>	<b>32.0</b>	<b>476.4</b>	<b>502.5</b>	<b>83.0</b>	<b>87.9</b>	<b>24.5</b>	<b>15.9</b>
15-24	109.2	120.5	23.2	22.0	19.4	20.3	2.1	3.0	53.1	63.1	9.6	10.7	1.8	1.3
25-34	235.0	245.3	69.7	67.6	39.1	44.8	4.7	4.9	101.0	106.7	18.7	19.4	1.8	1.9
35-44	250.0	241.6	54.5	52.6	67.5	61.6	12.7	6.3	102.3	108.7	11.9	11.5	1.1	0.9
45-54	320.4	318.5	61.4	70.0	94.5	93.5	12.1	12.8	134.3	125.3	14.7	15.0	3.5	1.8
55-64	156.3	186.2	41.0	46.6	40.7	48.3	3.2	3.0	55.3	70.6	12.5	15.6	3.6	2.1
65-75	82.1	73.1	11.2	10.4	10.5	9.0	1.5	1.9	30.5	28.1	15.7	15.6	12.8	8.0
<b>Տղամարդ</b> <i>Male</i>	<b>617.3</b>	<b>644.8</b>	<b>131.4</b>	<b>136.6</b>	<b>130.5</b>	<b>138.5</b>	<b>22.4</b>	<b>21.1</b>	<b>267.5</b>	<b>286.8</b>	<b>52.8</b>	<b>54.7</b>	<b>12.7</b>	<b>7.0</b>
15-24	66.7	76.3	9.5	9.0	9.5	11.7	1.6	1.7	36.2	43.8	8.5	8.9	1.4	1.1
25-34	145.7	150.8	38.6	36.9	19.7	22.5	2.0	3.5	69.2	71.3	15.0	15.2	1.2	1.4
35-44	122.1	124.2	25.9	23.9	25.3	29.0	8.0	4.1	54.9	59.0	7.4	7.9	0.6	0.3
45-54	162.3	163.4	30.3	36.1	47.1	46.2	8.5	8.4	65.3	62.9	9.2	9.0	2.0	0.7
55-64	79.5	93.4	20.1	23.6	23.1	23.5	1.9	2.2	27.4	36.8	5.2	6.2	1.8	1.0
65-75	41.0	36.8	7.0	7.0	5.8	5.6	0.5	1.2	14.6	13.0	7.5	7.4	5.6	2.5
<b>Վին</b> <i>Female</i>	<b>535.5</b>	<b>540.4</b>	<b>129.7</b>	<b>132.6</b>	<b>141.1</b>	<b>139.1</b>	<b>13.7</b>	<b>10.9</b>	<b>208.9</b>	<b>215.7</b>	<b>30.2</b>	<b>33.1</b>	<b>11.9</b>	<b>8.9</b>
15-24	42.5	44.2	13.7	13.1	9.9	8.6	0.5	1.3	16.9	19.3	1.1	1.8	0.3	0.2
25-34	89.3	94.5	31.2	30.6	19.4	22.3	2.6	1.4	31.8	35.4	3.7	4.3	0.6	0.5
35-44	127.9	117.4	28.6	28.8	42.2	32.6	4.7	2.2	47.4	49.7	4.4	3.5	0.5	0.6
45-54	158.1	155.1	31.1	33.8	47.4	47.4	3.6	4.4	69.0	62.4	5.6	6.0	1.4	1.1
55-64	76.8	92.8	20.9	23.0	17.6	24.8	1.3	0.9	27.9	33.8	7.2	9.4	1.8	1.0
65-75	41.1	36.3	4.2	3.4	4.7	3.4	1.0	0.7	15.9	15.1	8.1	8.2	7.2	5.5
<b>Քաղաք</b> <i>Urban</i>	<b>610.3</b>	<b>627.7</b>	<b>211.3</b>	<b>210.7</b>	<b>166.9</b>	<b>164.8</b>	<b>19.2</b>	<b>17.1</b>	<b>183.8</b>	<b>204.8</b>	<b>26.2</b>	<b>27.9</b>	<b>2.9</b>	<b>2.4</b>
15-24	56.8	61.4	18.6	17.9	13.2	12.3	1.3	2.3	21.4	24.6	2.1	4.0	0.2	0.4
25-34	144.3	153.5	60.2	54.6	27.5	31.2	2.6	4.1	44.7	53.8	8.6	9.3	0.7	0.5
35-44	128.4	121.2	44.3	42.4	37.8	34.1	6.5	3.0	36.5	38.5	3.2	3.2	0.2	0.1
45-54	163.3	168.2	48.4	53.5	53.1	55.8	6.8	5.4	48.5	48.1	6.1	5.0	0.4	0.4
55-64	91.0	104.9	31.6	36.7	28.6	28.8	1.7	1.7	25.0	33.1	3.8	4.3	0.4	0.4
65-75	26.6	18.4	8.2	5.6	6.8	2.6	0.3	0.6	7.8	6.7	2.5	2.1	1.0	0.7
<b>Գյուղ</b> <i>Rural</i>	<b>542.6</b>	<b>557.5</b>	<b>49.8</b>	<b>58.5</b>	<b>104.8</b>	<b>112.8</b>	<b>17.0</b>	<b>14.9</b>	<b>292.7</b>	<b>297.8</b>	<b>56.8</b>	<b>60.0</b>	<b>21.6</b>	<b>13.5</b>
15-24	52.4	59.1	4.6	4.2	6.2	8.0	0.8	0.7	31.7	38.5	7.5	6.7	1.6	1.0
25-34	90.7	91.8	9.6	12.9	11.6	13.6	2.0	0.8	56.3	53.0	10.1	10.2	1.1	1.4
35-44	121.6	120.4	10.3	10.2	29.7	27.5	6.2	3.4	65.8	70.2	8.7	8.3	0.9	0.8
45-54	157.1	150.2	13.0	16.5	41.4	37.7	5.3	7.4	85.8	77.2	8.7	10.0	3.0	1.4
55-64	65.3	81.3	9.4	10.0	12.1	19.5	1.5	1.3	30.3	37.5	8.7	11.3	3.3	1.7
65-75	55.5	54.7	3.0	4.7	3.7	6.5	1.2	1.3	22.7	21.4	13.2	13.5	11.7	7.3

2.2. Զբաղվածներն ըստ տարիքային խմբերի և ամուսնական վիճակի<sup>1</sup>  
Employed Persons by Age Groups and Marital Status<sup>1</sup>

	Ընդամենը, 1000 մարդ <i>Total, 1000 persons</i>		Ամուսնացած <i>Married</i>		Միայնակ, երբևէ չամուսնացած <i>Single</i>		Այրի <i>Widow</i>		Ամուսնա- լուծված <i>Divorced</i>		Համատեղ սպորոջ <i>Consensual union</i>	
	2009	2010	2009	2010	2009	2010	2009	2010	2009	2010	2009	2010
<b>Ընդամենը</b> <b>Total</b>	<b>1151.9</b>	<b>1183.3</b>	<b>845.8</b>	<b>876.0</b>	<b>189.7</b>	<b>187.0</b>	<b>76.9</b>	<b>76.7</b>	<b>33.6</b>	<b>34.4</b>	<b>5.9</b>	<b>9.2</b>
15-24	108.2	118.6	19.3	22.1	88.3	94.5	0.0	0.2	0.3	0.7	0.3	1.1
25-34	235.0	245.3	156.1	172.2	70.2	60.5	1.7	1.1	4.8	7.1	2.1	4.4
35-44	250.0	241.6	212.1	210.3	16.6	14.6	8.1	5.7	11.8	8.9	1.4	2.0
45-54	320.4	318.5	277.7	275.6	9.8	10.5	20.4	19.1	11.0	11.9	1.5	1.5
55-64	156.3	186.2	123.7	146.1	3.5	5.7	23.1	29.1	5.5	5.1	0.5	0.2
65-75	82.1	73.1	57.0	49.7	1.4	1.2	23.5	21.4	0.2	0.7	0.0	0.1
<b>Տղամարդ</b> <b>Male</b>	<b>616.4</b>	<b>643.5</b>	<b>492.8</b>	<b>516.8</b>	<b>105.2</b>	<b>105.4</b>	<b>9.3</b>	<b>9.5</b>	<b>5.5</b>	<b>5.3</b>	<b>3.6</b>	<b>6.6</b>
15-24	65.8	75.0	11.7	11.7	53.9	62.3	0.0	0.2	0.0	0.0	0.2	0.8
25-34	145.7	150.8	100.3	113.0	43.2	33.8	0.0	0.0	0.6	0.9	1.6	3.1
35-44	122.1	124.2	111.8	115.2	6.4	5.9	0.7	0.2	1.9	1.2	1.2	1.7
45-54	162.3	163.4	156.9	154.7	1.4	3.1	1.3	2.2	2.2	2.7	0.4	0.7
55-64	79.5	93.4	75.7	90.0	0.2	0.3	2.8	2.8	0.8	0.0	0.1	0.2
65-75	41.0	36.8	36.4	32.2	0.0	0.0	4.5	4.1	0.1	0.4	0.0	0.1
<b>Վին</b> <b>Female</b>	<b>535.5</b>	<b>539.8</b>	<b>353.0</b>	<b>359.2</b>	<b>84.6</b>	<b>81.6</b>	<b>67.6</b>	<b>67.2</b>	<b>28.1</b>	<b>29.1</b>	<b>2.3</b>	<b>2.6</b>
15-24	42.5	43.6	7.6	10.4	34.4	32.1	0.0	0.0	0.3	0.7	0.1	0.4
25-34	89.3	94.5	55.8	59.2	27.0	26.7	1.7	1.1	4.2	6.2	0.5	1.3
35-44	127.9	117.4	100.2	95.2	10.1	8.8	7.4	5.6	9.9	7.7	0.2	0.2
45-54	158.1	155.1	120.8	120.9	8.3	7.4	19.1	16.9	8.8	9.2	1.0	0.7
55-64	76.8	92.8	48.0	56.0	3.3	5.4	20.3	26.3	4.7	5.1	0.4	0.0
65-75	41.1	36.3	20.6	17.5	1.4	1.2	19.0	17.3	0.1	0.3	0.0	0.0
<b>Քաղաք</b> <b>Urban</b>	<b>610.0</b>	<b>627.5</b>	<b>436.5</b>	<b>445.6</b>	<b>112.2</b>	<b>114.9</b>	<b>33.7</b>	<b>34.5</b>	<b>24.5</b>	<b>26.1</b>	<b>3.1</b>	<b>6.4</b>
15-24	56.5	61.3	11.0	11.5	45.1	48.6	0.0	0.1	0.3	0.4	0.1	0.7
25-34	144.3	153.5	92.4	100.6	45.9	44.2	1.2	0.2	3.6	5.7	1.2	2.8
35-44	128.4	121.2	102.7	100.8	11.5	9.7	4.4	1.8	9.6	7.2	0.3	1.7
45-54	163.3	168.2	137.9	139.1	7.4	7.8	10.2	11.5	6.8	8.7	1.1	1.1
55-64	91.0	104.9	71.6	80.8	2.1	4.0	12.8	16.4	4.1	3.8	0.4	0.0
65-75	26.6	18.4	21.0	12.8	0.3	0.7	5.2	4.5	0.2	0.3	0.0	0.1
<b>Գյուղ</b> <b>Rural</b>	<b>541.9</b>	<b>555.8</b>	<b>409.3</b>	<b>430.4</b>	<b>77.5</b>	<b>72.1</b>	<b>43.2</b>	<b>42.2</b>	<b>9.1</b>	<b>8.3</b>	<b>2.8</b>	<b>2.8</b>
15-24	51.8	57.3	8.3	10.5	43.2	45.9	0.0	0.1	0.0	0.3	0.2	0.4
25-34	90.7	91.8	63.7	71.6	24.3	16.3	0.6	0.9	1.2	1.4	0.9	1.6
35-44	121.6	120.4	109.4	109.5	5.1	4.9	3.8	4.0	2.2	1.7	1.1	0.3
45-54	157.1	150.2	139.8	136.5	2.4	2.7	10.2	7.5	4.3	3.1	0.4	0.4
55-64	65.3	81.3	52.1	65.3	1.4	1.7	10.3	12.8	1.4	1.3	0.2	0.2
65-75	55.5	54.7	36.0	36.9	1.1	0.5	18.3	16.9	0.0	0.4	0.0	0.0

<sup>1</sup> Ամուսնական վիճակի վերաբերյալ հարցումը կատարվել է 16 տարեկանից:  
*The question on marital status was asked to persons 16 and over years old.*

**2.3. Զբաղվածներն ըստ ՀՀ մարզերի և ք. Երևանի  
Employed Persons by RA Marzes and Yerevan**

	Ընդամենը, 1000 մարդ <i>Total, 1000 persons</i>		Տղամարդ <i>Male</i>		Կին <i>Female</i>		Քաղաք <i>Urban</i>		Գյուղ <i>Rural</i>		
	2009	2010	2009	2010	2009	2010	2009	2010	2009	2010	
<b>Ընդամենը</b>	<b>1152.8</b>	<b>1185.2</b>	<b>617.3</b>	<b>644.8</b>	<b>535.5</b>	<b>540.4</b>	<b>610.3</b>	<b>627.7</b>	<b>542.6</b>	<b>557.5</b>	<b>Total</b>
ք. Երևան	335.8	340.2	190.9	199.2	144.9	141.0	335.8	340.2	...	...	Yerevan
Արագածոտն	64.2	69.6	31.1	35.0	33.1	34.6	12.0	13.8	52.2	55.8	Aragatsotn
Արարատ	123.9	118.3	64.4	61.5	59.5	56.8	28.5	26.7	95.4	91.6	Ararat
Արմավիր	113.3	116.0	63.2	61.7	50.2	54.3	26.1	28.7	87.3	87.3	Armavir
Գեղարքունիք	86.9	91.0	43.0	44.9	43.9	46.1	24.6	27.2	62.3	63.9	Gegharkunik
Լոռի	105.9	109.5	51.4	55.0	54.5	54.5	44.9	43.0	61.0	66.5	Lori
Կոտայք	96.5	101.8	57.6	62.9	39.0	38.9	45.0	47.2	51.5	54.6	Kotayk
Շիրակ	81.9	85.5	39.7	44.0	42.2	41.4	33.2	34.3	48.7	51.2	Shirak
Սյունիք	59.8	64.1	32.7	36.6	27.1	27.5	36.7	40.1	23.1	24.0	Syunik
Վայոց ձոր	24.2	25.3	12.5	11.7	11.6	13.6	7.4	7.1	16.8	18.2	Vayots Dzor
Տավուշ	60.4	63.9	30.9	32.3	29.5	31.6	16.2	19.4	44.2	44.5	Tavush

**2.4. Զբաղվածներն ըստ տնտեսական գործունեության տեսակների և տարիքային խմբերի  
Employed Persons by Types of Economic Activity and Age Groups**

	Ընդամենը, 1000 մարդ <i>Total, 1000 persons</i>		15-24		25-34		35-44		45-54		55-64		65-75	
	2009	2010	2009	2010	2009	2010	2009	2010	2009	2010	2009	2010	2009	2010
<b>Ընդամենը</b>														
<b>Total</b>	<b>1152.8</b>	<b>1185.2</b>	<b>109.2</b>	<b>120.5</b>	<b>235.0</b>	<b>245.3</b>	<b>250.0</b>	<b>241.6</b>	<b>320.4</b>	<b>318.5</b>	<b>156.3</b>	<b>186.2</b>	<b>82.1</b>	<b>73.1</b>
A - B <sup>1</sup>	454.8	457.4	41.3	45.3	66.4	62.4	98.6	95.5	127.4	121.6	59.0	72.6	62.2	60.2
C - E <sup>2</sup>	114.5	120.6	7.0	11.0	27.8	27.8	23.2	20.2	32.1	37.7	18.8	21.6	5.5	2.2
F <sup>3</sup>	82.4	85.8	10.5	9.1	20.9	25.6	15.5	17.6	24.8	22.0	9.4	10.4	1.4	1.1
G - H <sup>4</sup>	110.0	128.4	13.9	16.0	28.4	33.5	24.9	30.9	29.2	29.8	11.2	16.5	2.4	1.7
I <sup>5</sup>	64.5	70.6	4.8	7.2	15.3	16.5	13.6	12.9	21.0	23.1	8.8	10.6	1.0	0.3
J - K <sup>6</sup>	22.5	43.5	4.0	7.7	7.1	12.6	2.9	7.1	5.6	9.3	2.2	5.5	0.7	1.3
L - N <sup>7</sup>	246.0	235.0	20.1	17.0	56.3	54.8	61.1	49.0	63.8	63.8	37.8	44.4	7.0	6.0
O - Q <sup>8</sup>	58.1	43.9	7.6	7.1	12.9	12.1	10.2	8.5	16.5	11.2	9.1	4.7	1.8	0.3

<sup>1</sup> Գյուղատնտեսություն, որսորդություն և անտառային տնտեսություն, ձկնորսություն, ձկնաբուծություն  
*Agriculture, hunting and forestry, fishing, fish-breeding*

<sup>2</sup> Արդյունաբերություն  
*Industry*

<sup>3</sup> Շինարարություն  
*Construction*

<sup>4</sup> Առևտուր, ավտոմեքենաների նորոգում, հյուրանոցներ և ռեստորաններ  
*Trade, repair of motor vehicles, hotels and restaurants, transport and communications*

<sup>5</sup> Տրանսպորտ և կապ  
*Transport and communication*

<sup>6</sup> Ֆինանսական գործունեություն, անշարժ գույքի հետ կապված գործառնություններ, վարձակալում և սպառողներին ծառայությունների մատուցում  
*Financial intermediation, real estate, renting and business activities*

<sup>7</sup> Պետական կառավարում, կրթություն, առողջապահություն, սոցիալական անհատական ծառայությունների մատուցում  
*Public administration, education, health and social work*

<sup>8</sup> Այլ ծառայություններ  
*Other services*

2.5. Զբաղվածներն ըստ տնտեսական գործունեության տեսակների և կրթության  
Employed Persons by Types of Economic Activity and Education

	Ընդամենը, 1000 մարդ <i>Total, 1000 persons</i>		Միջնակարգ ընդհանուր և ցածր <i>Complete general secondary and below</i>		Նախամասնագիտական (արհեստագործական) և բարձր <i>Vocational and over</i>	
	2009	2010	2009	2010	2009	2010
<b>Ընդամենը</b> <b>Total</b>	<b>1152.8</b>	<b>1185.2</b>	<b>583.9</b>	<b>606.3</b>	<b>568.9</b>	<b>578.8</b>
A - B <sup>1</sup>	454.8	457.4	339.0	337.1	115.9	120.3
C - E <sup>2</sup>	114.5	120.6	52.1	57.7	62.4	62.9
F <sup>3</sup>	82.4	85.8	50.5	53.3	31.9	32.5
G - H <sup>4</sup>	110.0	128.4	49.2	62.2	60.8	66.2
I <sup>5</sup>	64.5	70.6	31.3	28.9	33.1	41.7
J - K <sup>6</sup>	22.5	43.5	2.1	9.0	20.4	34.5
L - N <sup>7</sup>	246.0	235.0	39.4	42.8	206.6	192.1
O - Q <sup>8</sup>	58.1	43.9	20.3	15.2	37.7	28.7
<b>Տղամարդ</b> <b>Male</b>	<b>617.3</b>	<b>644.8</b>	<b>333.0</b>	<b>348.6</b>	<b>284.4</b>	<b>296.2</b>
A - B <sup>1</sup>	210.0	202.4	157.6	148.2	52.4	54.3
C - E <sup>2</sup>	87.1	89.9	39.5	42.6	47.5	47.3
F <sup>3</sup>	80.7	84.6	49.8	52.9	30.9	31.8
G - H <sup>4</sup>	58.9	76.5	26.3	39.3	32.6	37.2
I <sup>5</sup>	54.0	57.1	29.3	26.6	24.7	30.4
J - K <sup>6</sup>	11.5	22.0	1.4	5.6	10.1	16.4
L - N <sup>7</sup>	83.2	89.4	17.1	24.0	66.0	65.4
O - Q <sup>8</sup>	32.0	22.9	11.9	9.4	20.1	13.5
<b>Կին</b> <b>Female</b>	<b>535.5</b>	<b>540.4</b>	<b>251.0</b>	<b>257.8</b>	<b>284.5</b>	<b>282.7</b>
A - B <sup>1</sup>	244.9	255.0	181.4	189.0	63.5	66.0
C - E <sup>2</sup>	27.4	30.7	12.5	15.1	14.8	15.6
F <sup>3</sup>	1.7	1.1	0.7	0.4	1.0	0.7
G - H <sup>4</sup>	51.1	52.0	22.9	23.0	28.2	29.0
I <sup>5</sup>	10.5	13.5	2.0	2.3	8.5	11.2
J - K <sup>6</sup>	11.1	21.5	0.8	3.4	10.3	18.1
L - N <sup>7</sup>	162.9	145.6	22.3	18.8	140.6	126.8
O - Q <sup>8</sup>	26.0	21.0	8.4	5.8	17.7	15.2

<sup>1</sup> Գյուղատնտեսություն, որսորդություն և անտառային տնտեսություն, ձկնորսություն, ձկնաբուծություն  
*Agriculture, hunting and forestry, fishing, fish-breeding*

<sup>2</sup> Արդյունաբերություն  
*Industry*

<sup>3</sup> Շինարարություն  
*Construction*

<sup>4</sup> Առևտուր, ավտոմեքենաների նորոգում, հյուրանոցներ և ռեստորաններ  
*Trade, repair of motor vehicles, hotels and restaurants, transport and communications*

<sup>5</sup> Տրանսպորտ և կապ  
*Transport and communication*

<sup>6</sup> Ֆինանսական գործունեություն, անշարժ գույքի հետ կապված գործառնություններ, վարձակալում և սպառողներին ծառայությունների մատուցում  
*Financial intermediation, real estate, renting and business activities*

<sup>7</sup> Պետական կառավարում, կրթություն, առողջապահություն, սոցիալական անհատական ծառայությունների մատուցում  
*Public administration, education, health and social work*

<sup>8</sup> Այլ ծառայություններ  
*Other services*

շարունակություն  
continuation

	Ընդամենը, 1000 մարդ <i>Total, 1000 persons</i>		Միջնակարգ ընդհանուր և ցածր <i>Complete general secondary and below</i>		Նախամասնագիտական (արհեստագործական) և բարձր <i>Vocational and over</i>	
	2009	2010	2009	2010	2009	2010
<b>Քաղաք Urban</b>	<b>610.3</b>	<b>627.7</b>	<b>212.9</b>	<b>235.1</b>	<b>397.4</b>	<b>392.6</b>
A - B <sup>1</sup>	47.0	50.0	28.6	30.6	18.3	19.4
C - E <sup>2</sup>	93.3	98.8	41.7	44.7	51.6	54.1
F <sup>3</sup>	58.7	63.1	31.8	36.4	26.9	26.7
G - H <sup>4</sup>	99.0	110.2	43.2	51.6	55.8	58.6
I <sup>5</sup>	57.5	59.7	26.2	22.5	31.3	37.2
J - K <sup>6</sup>	21.2	37.2	1.5	7.4	19.7	29.9
L - N <sup>7</sup>	185.0	170.3	24.5	29.1	160.4	141.2
O - Q <sup>8</sup>	48.7	38.4	15.4	12.8	33.3	25.6
<b>Գյուղ Rural</b>	<b>542.6</b>	<b>557.5</b>	<b>371.1</b>	<b>371.3</b>	<b>171.5</b>	<b>186.2</b>
A - B <sup>1</sup>	407.9	407.5	310.3	306.6	97.5	100.9
C - E <sup>2</sup>	21.2	21.8	10.4	13.0	10.8	8.8
F <sup>3</sup>	23.7	22.7	18.8	16.9	5.0	5.8
G - H <sup>4</sup>	11.0	18.2	6.0	10.6	5.0	7.6
I <sup>5</sup>	6.9	10.9	5.1	6.4	1.8	4.5
J - K <sup>6</sup>	1.4	6.2	0.7	1.7	0.7	4.6
L - N <sup>7</sup>	61.1	64.7	14.9	13.7	46.2	51.0
O - Q <sup>8</sup>	9.4	5.5	5.0	2.4	4.4	3.1

**2.6. Զբաղվածներն ըստ եռամսյակների և տնտեսական գործունեության տեսակների  
Employed Persons by Types of Economic Activity and Quarters**

	Ընդամենը, 1000 մարդ <i>Total, 1000 persons</i>							
	2009				2010			
	I	II	III	IV	I	II	III	IV
<b>Ընդամենը Total</b>	<b>1124.9</b>	<b>1113.4</b>	<b>1149.0</b>	<b>1222.7</b>	<b>1143.6</b>	<b>1225.2</b>	<b>1240.0</b>	<b>1214.7</b>
A - B <sup>1</sup>	447.7	455.7	477.5	438.6	513.9	510.7	485.4	445.9
C - E <sup>2</sup>	105.3	104.0	104.0	144.2	110.0	127.2	119.1	115.4
F <sup>3</sup>	59.0	69.1	86.5	114.9	76.1	75.4	93.7	94.9
G - H <sup>4</sup>	94.5	108.6	107.1	130.0	99.4	127.5	135.2	137.4
I <sup>5</sup>	84.6	56.4	51.9	64.3	63.7	69.6	69.5	73.5
J - K <sup>6</sup>	26.5	21.2	24.0	18.2	38.7	40.5	51.8	38.2
L - N <sup>7</sup>	255.5	238.0	245.6	244.7	209.7	230.6	246.7	253.0
O - Q <sup>8</sup>	51.9	60.3	52.5	67.7	32.1	43.7	38.6	56.5

<sup>1</sup> Գյուղատնտեսություն, որսորդություն և անտառային տնտեսություն, ձկնորսություն, ձկնաբուծություն  
*Agriculture, hunting and forestry, fishing, fish-breeding*

<sup>2</sup> Արդյունաբերություն  
*Industry*

<sup>3</sup> Շինարարություն  
*Construction*

<sup>4</sup> Առևտուր, ավտոմեքենաների նորոգում, հյուրանոցներ և ռեստորաններ  
*Trade, repair of motor vehicles, hotels and restaurants, transport and communications*

<sup>5</sup> Տրանսպորտ և կապ  
*Transport and communication*

<sup>6</sup> Ֆինանսական գործունեություն, անշարժ գույքի հետ կապված գործառնություններ, վարձակալում և սպառողներին ծառայությունների մատուցում  
*Financial intermediation, real estate, renting and business activities*

<sup>7</sup> Պետական կառավարում, կրթություն, առողջապահություն, սոցիալական անհատական ծառայությունների մատուցում  
*Public administration, education, health and social work*

<sup>8</sup> Այլ ծառայություններ  
*Other services*

**2.7. Զբաղվածներն ըստ տնտեսության հատվածների**  
**Employed Persons by Sectors of Economy**

	Ընդամենը, 1000 մարդ <i>Total, 1000 persons</i>		Պետական <i>Public</i>		Համայնքային <i>Community</i>		Մասնավոր <i>Private</i>		Հասարակական <i>NGOs</i>	
	2009	2010	2009	2010	2009	2010	2009	2010	2009	2010
<b>Ընդամենը</b> <b>Total</b>	<b>1152.8</b>	<b>1185.2</b>	<b>305.2</b>	<b>283.9</b>	<b>21.5</b>	<b>26.8</b>	<b>815.6</b>	<b>869.0</b>	<b>10.5</b>	<b>5.5</b>
Տղամարդ <i>Male</i>	617.3	644.8	132.5	133.7	10.0	12.2	469.5	495.3	5.3	3.5
Կին <i>Female</i>	535.5	540.4	172.8	150.2	11.5	14.5	346.1	373.7	5.2	2.0
Քաղաք <i>Urban</i>	610.3	627.7	241.0	212.6	12.2	16.6	347.1	393.4	10.0	5.1
Գյուղ <i>Rural</i>	542.6	557.5	64.3	71.2	9.3	10.2	468.5	475.6	0.5	0.5

**2.8 Զբաղվածներն ըստ տնտեսական գործունեության տեսակների և տնտեսության հատվածների**  
**Employed Persons by Types of Economic Activity and Sectors of Economy**

	Ընդամենը, 1000 մարդ <i>Total, 1000 persons</i>		Պետական <i>Public</i>		Համայնքային <i>Community</i>		Մասնավոր <i>Private</i>		Հասարակական <i>NGOs</i>	
	2009	2010	2009	2010	2009	2010	2009	2010	2009	2010
<b>Ընդամենը</b> <b>Total</b>	<b>1152.8</b>	<b>1185.2</b>	<b>305.2</b>	<b>283.9</b>	<b>21.5</b>	<b>26.8</b>	<b>815.6</b>	<b>869.0</b>	<b>10.5</b>	<b>5.5</b>
A - B <sup>1</sup>	454.8	457.4	2.9	5.1	1.0	0.8	450.9	451.4	...	0.1
C - E <sup>2</sup>	114.5	120.6	20.7	26.9	1.4	2.2	91.9	91.1	0.4	0.4
F <sup>3</sup>	82.4	85.8	9.6	6.5	1.0	0.7	71.6	78.0	0.2	0.6
G - H <sup>4</sup>	110.0	128.4	0.4	0.5	0.0	0.1	109.1	127.8	0.5	...
I <sup>5</sup>	64.5	70.6	20.2	16.7	1.2	2.9	42.5	51.0	0.6	0.0
J - K <sup>6</sup>	22.5	43.5	11.1	15.1	0.8	1.3	9.2	27.0	1.5	0.1
L - N <sup>7</sup>	246.0	235.0	221.6	202.9	13.2	17.3	10.0	14.4	1.2	0.4
O - Q <sup>8</sup>	58.1	43.9	18.7	10.2	3.0	1.5	30.5	28.2	6.0	4.0

<sup>1</sup> Գյուղատնտեսություն, որսորդություն և անտառային տնտեսություն, ձկնորսություն, ձկնաբուծություն  
*Agriculture, hunting and forestry, fishing, fish-breeding*

<sup>2</sup> Արդյունաբերություն  
*Industry*

<sup>3</sup> Շինարարություն  
*Construction*

<sup>4</sup> Առևտուր, ավտոմեքենաների նորոգում, հյուրանոցներ և ռեստորաններ  
*Trade, repair of motor vehicles, hotels and restaurants, transport and communications*

<sup>5</sup> Տրանսպորտ և կապ  
*Transport and communication*

<sup>6</sup> Ֆինանսական գործունեություն, անշարժ գույքի հետ կապված գործառնություններ, վարձակալում և սպառողներին ծառայությունների մատուցում  
*Financial intermediation, real estate, renting and business activities*

<sup>7</sup> Պետական կառավարում, կրթություն, առողջապահություն, սոցիալական անհատական ծառայությունների մատուցում  
*Public administration, education, health and social work*

<sup>8</sup> Այլ ծառայություններ  
*Other services*



2.9 Զբաղվածներն ըստ տնտեսական գործունեության տեսակների  
և զբաղվածության կարգավիճակի  
Employed Persons by Types of Economic Activity and Status in Employment

	Ընդամենը, 1000 մարդ <i>Total, 1000 persons</i>		Վարձու աշխատող <i>Employee</i>		Գործատու <i>Employer</i>		Ինքնազբաղված <i>Own-account worker</i>		Այլ <i>Other</i>	
	2009	2010	2009	2010	2009	2010	2009	2010	2009	2010
<b>Ընդամենը</b>										
<b>Total</b>	<b>1152.8</b>	<b>1185.2</b>	<b>655.3</b>	<b>673.9</b>	<b>6.3</b>	<b>6.1</b>	<b>290.3</b>	<b>325.5</b>	<b>200.9</b>	<b>179.6</b>
A - B <sup>1</sup>	454.8	457.4	17.9	22.2	0.2	0	241.0	259.9	195.7	175.3
C - E <sup>2</sup>	114.5	120.6	107.3	115.1	1.5	0.8	4.6	4.5	1.1	0.2
F <sup>3</sup>	82.4	85.8	70.9	77.7	1.4	0.4	9.5	7.6	0.6	0.0
G - H <sup>4</sup>	110.0	128.4	82.3	88.1	2.4	3.2	22.2	34.4	3.1	2.8
I <sup>5</sup>	64.5	70.6	58.9	62.2	0.1	0.8	5.5	6.9	0	0.6
J - K <sup>6</sup>	22.5	43.5	21.8	41.5	0.4	0.8	0.4	1.2	...	...
L - N <sup>7</sup>	246.0	235.0	245.3	232.8	0.0	0	0.5	2.2	0.3	...
O - Q <sup>8</sup>	58.1	43.9	50.9	34.2	0.4	0.2	6.6	8.9	0.2	0.6
<b>Տղամարդ</b>										
<b>Male</b>	<b>617.3</b>	<b>644.8</b>	<b>373.0</b>	<b>401.9</b>	<b>5.8</b>	<b>5.4</b>	<b>170.6</b>	<b>177.0</b>	<b>67.9</b>	<b>60.4</b>
A - B <sup>1</sup>	209.9	202.4	10.4	16.6	0.2	...	134.6	127.9	64.8	58.0
C - E <sup>2</sup>	87.1	89.9	82.5	85.4	1.4	0.8	2.3	3.6	0.9	0.1
F <sup>3</sup>	80.7	84.6	69.5	76.9	1.4	0.4	9.2	7.3	0.6	0.0
G - H <sup>4</sup>	58.9	76.5	41.5	49.3	1.9	2.8	14.4	23.0	1.2	1.4
I <sup>5</sup>	54.0	57.1	48.8	49.3	0.1	0.6	5.2	6.9	...	0.3
J - K <sup>6</sup>	11.5	22.0	10.7	20.6	0.4	0.8	0.4	0.6	...	...
L - N <sup>7</sup>	83.2	89.4	82.6	88.8	0.0	...	0.3	0.6	0.3	...
O - Q <sup>8</sup>	32.0	22.9	27.1	15.1	0.4	0.0	4.4	7.2	0.2	0.6
<b>Կին</b>										
<b>Female</b>	<b>535.5</b>	<b>540.4</b>	<b>282.3</b>	<b>272.0</b>	<b>0.5</b>	<b>0.7</b>	<b>119.7</b>	<b>148.6</b>	<b>133.1</b>	<b>119.1</b>
A - B <sup>1</sup>	244.9	255.0	7.5	5.7	...	...	106.5	132.0	130.9	117.4
C - E <sup>2</sup>	27.4	30.7	24.8	29.7	0.1	...	2.3	0.9	0.2	0.1
F <sup>3</sup>	1.7	1.1	1.4	0.8	...	...	0.3	0.3	...	...
G - H <sup>4</sup>	51.1	52.0	40.8	38.9	0.4	0.4	7.9	11.4	1.9	1.3
I <sup>5</sup>	10.5	13.5	10.1	13.0	...	0.2	0.3	...	...	0.4
J - K <sup>6</sup>	11.1	21.5	11.1	20.9	...	...	...	0.6	...	...
L - N <sup>7</sup>	162.9	145.6	162.6	143.9	...	...	0.2	1.6	...	...
O - Q <sup>8</sup>	26.0	21.0	23.9	19.1	...	0.1	2.2	1.7	...	...

<sup>1</sup> Գյուղատնտեսություն, որսորդություն և անտառային տնտեսություն, ձկնորսություն, ձկնաբուծություն  
*Agriculture, hunting and forestry, fishing, fish-breeding*

<sup>2</sup> Արդյունաբերություն  
*Industry*

<sup>3</sup> Շինարարություն  
*Construction*

<sup>4</sup> Առևտուր, ավտոմեքենաների նորոգում, հյուրանոցներ և ռեստորաններ  
*Trade, repair of motor vehicles, hotels and restaurants, transport and communications*

<sup>5</sup> Տրանսպորտ և կապ  
*Transport and communication*

<sup>6</sup> Ֆինանսական գործունեություն, անշարժ գույքի հետ կապված գործառնություններ, վարձակալում և սպառողներին ծառայությունների մատուցում  
*Financial intermediation, real estate, renting and business activities*

<sup>7</sup> Պետական կառավարում, կրթություն, առողջապահություն, սոցիալական անհատական ծառայությունների մատուցում  
*Public administration, education, health and social work*

<sup>8</sup> Այլ ծառայություններ  
*Other services*

շարունակություն  
continuation

	Ընդամենը, 1000 մարդ Total, 1000 persons		Վարձու աշխատող Employee		Գործատու Employer		Ինքնազբաղված Own-account worker		Այլ Other	
	2009	2010	2009	2010	2009	2010	2009	2010	2009	2010
<b>Քաղաք Urban</b>	<b>610.3</b>	<b>627.7</b>	<b>526.7</b>	<b>525.5</b>	<b>5.6</b>	<b>5.7</b>	<b>63.8</b>	<b>84.3</b>	<b>14.2</b>	<b>12.2</b>
A - B <sup>1</sup>	47.0	50.0	5.4	7.4	0.2	...	30.9	33.7	10.5	8.9
C - E <sup>2</sup>	93.3	98.8	89.6	94.9	1.0	0.7	2.4	3.0	0.2	0.2
F <sup>3</sup>	58.7	63.1	52.2	57.1	1.3	0.3	4.7	5.7	0.6	...
G - H <sup>4</sup>	99.0	110.2	77.0	79.2	2.3	3.0	16.9	26.2	2.7	1.9
I <sup>5</sup>	57.5	59.7	53.7	52.9	0.1	0.8	3.7	5.4	...	0.6
J - K <sup>6</sup>	21.2	37.2	20.4	35.3	0.4	0.8	0.4	1.2	...	...
L - N <sup>7</sup>	185.0	170.3	184.5	168.1	...	...	0.5	2.2	...	...
O - Q <sup>8</sup>	48.7	38.4	43.9	30.7	0.4	0.2	4.3	7.0	0.2	0.6
<b>Գյուղ Rural</b>	<b>542.6</b>	<b>557.5</b>	<b>128.6</b>	<b>148.4</b>	<b>0.7</b>	<b>0.5</b>	<b>226.5</b>	<b>241.2</b>	<b>186.8</b>	<b>167.4</b>
A - B <sup>1</sup>	407.9	407.5	12.5	14.9	0.0	...	210.1	226.2	185.2	166.4
C - E <sup>2</sup>	21.2	21.8	17.7	20.2	0.5	0.1	2.2	1.5	0.9	...
F <sup>3</sup>	23.7	22.7	18.7	20.6	0.2	0.1	4.8	1.9	...	0.0
G - H <sup>4</sup>	11.0	18.2	5.3	8.9	0.0	0.2	5.3	8.2	0.4	0.9
I <sup>5</sup>	6.9	10.9	5.1	9.4	...	...	1.8	1.5	...	...
J - K <sup>6</sup>	1.4	6.2	1.4	6.2	...	...	...	0.0	...	...
L - N <sup>7</sup>	61.1	64.7	60.8	64.7	...	...	...	0.0	0.3	...
O - Q <sup>8</sup>	9.4	5.5	7.1	3.6	...	...	2.4	1.9	...	...

<sup>1</sup> Գյուղատնտեսություն, որսորդություն և անտառային տնտեսություն, ձկնորսություն, ձկնաբուծություն  
Agriculture, hunting and forestry, fishing, fish-breeding

<sup>2</sup> Արդյունաբերություն  
Industry

<sup>3</sup> Շինարարություն  
Construction

<sup>4</sup> Առևտուր, ավտոմեքենաների նորոգում, հյուրանոցներ և ռեստորաններ  
Trade, repair of motor vehicles, hotels and restaurants, transport and communications

<sup>5</sup> Տրանսպորտ և կապ  
Transport and communication

<sup>6</sup> Ֆինանսական գործունեություն, անշարժ գույքի հետ կապված գործառնություններ, վարձակալում և սպառողներին ծառայությունների մատուցում  
Financial intermediation, real estate, renting and business activities

<sup>7</sup> Պետական կառավարում, կրթություն, առողջապահություն, սոցիալական անհատական ծառայությունների մատուցում  
Public administration, education, health and social work

<sup>8</sup> Այլ ծառայություններ  
Other services

2.10. Զբաղվածներն ըստ զբաղվածության կարգավիճակի և աշխատանքի բնույթի  
Employed Persons by Status in Employment and Job Permanency

	Ընդամենը, 1000 մարդ <i>Total, 1000 persons</i>		Մշտական <i>Permanent</i>		Ժամանակավոր, սեզոնային <i>Temporary, seasonal</i>		Պատահական, միանգամյա <i>Occasional, one-off</i>	
	2009	2010	2009	2010	2009	2010	2009	2010
<b>Ընդամենը</b>								
<b>Total</b>	<b>1152.8</b>	<b>1185.2</b>	<b>898.1</b>	<b>955.0</b>	<b>237.6</b>	<b>213.8</b>	<b>17.1</b>	<b>16.4</b>
Վարձու աշխատող <i>Employee</i>	655.3	673.9	578.9	597.9	62.0	65.5	14.4	10.5
Գործատու <i>Employer</i>	6.3	6.1	6.0	5.8	0.2	0.3	...	...
Ինքնազբաղված <i>Own-account worker</i>	290.3	325.5	186.1	228.0	101.6	92.0	2.7	5.5
Այլ <i>Other</i>	200.9	179.6	127.0	123.3	73.8	56.0	0.1	0.3
<b>Տղամարդ</b>								
<b>Male</b>	<b>617.3</b>	<b>644.8</b>	<b>456.3</b>	<b>497.1</b>	<b>146.7</b>	<b>133.8</b>	<b>14.3</b>	<b>13.8</b>
Վարձու աշխատող <i>Employee</i>	373.0	401.9	313.1	339.1	48.4	54.2	11.6	8.7
Գործատու <i>Employer</i>	5.8	5.4	5.5	5.3	0.2	0.1	...	...
Ինքնազբաղված <i>Own-account worker</i>	170.6	177.0	103.9	118.1	64.1	54.0	2.7	4.8
Այլ <i>Other</i>	67.9	60.4	33.9	34.6	33.9	25.5	0.1	0.3
<b>Վիճ</b>								
<b>Female</b>	<b>535.5</b>	<b>540.4</b>	<b>441.8</b>	<b>457.9</b>	<b>90.9</b>	<b>80.0</b>	<b>2.8</b>	<b>2.6</b>
Վարձու աշխատող <i>Employee</i>	282.3	272.0	265.9	258.8	13.6	11.3	2.8	1.8
Գործատու <i>Employer</i>	0.5	0.7	0.5	0.5	...	0.2	...	...
Ինքնազբաղված <i>Own-account worker</i>	119.7	148.6	82.2	109.9	37.4	38.0	...	0.7
Այլ <i>Other</i>	133.1	119.1	93.2	88.6	39.9	30.5	...	...
<b>Քաղաք</b>								
<b>Urban</b>	<b>610.3</b>	<b>627.7</b>	<b>522.8</b>	<b>539.6</b>	<b>76.6</b>	<b>76.8</b>	<b>10.8</b>	<b>11.3</b>
Վարձու աշխատող <i>Employee</i>	526.7	525.5	473.5	474.7	44.8	44.2	8.4	6.6
Գործատու <i>Employer</i>	5.6	5.7	5.5	5.4	0.1	0.3	...	...
Ինքնազբաղված <i>Own-account worker</i>	63.8	84.3	35.9	51.2	25.6	28.7	2.3	4.5
Այլ <i>Other</i>	14.2	12.2	8.0	8.3	6.1	3.6	0.1	0.3
<b>Գյուղ</b>								
<b>Rural</b>	<b>542.6</b>	<b>557.5</b>	<b>375.3</b>	<b>415.4</b>	<b>161.0</b>	<b>137.0</b>	<b>6.3</b>	<b>5.1</b>
Վարձու աշխատող <i>Employee</i>	128.6	148.4	105.4	123.2	17.1	21.3	6.0	4.0
Գործատու <i>Employer</i>	0.7	0.5	0.5	0.5	0.2	...	...	...
Ինքնազբաղված <i>Own-account worker</i>	226.5	241.2	150.2	176.8	76.0	63.4	0.3	1.1
Այլ <i>Other</i>	186.8	167.4	119.1	114.9	67.7	52.4	...	0.0

2.11. Զբաղվածներն ըստ տնտեսության հատվածների և աշխատանքի բնույթի  
Employed Persons by Sectors of Economy and Job Permanency

	Ընդամենը, 1000 մարդ <i>Total, 1000 persons</i>		Մշտական <i>Permanent</i>		Ժամանակավոր, սեզոնային <i>Temporary, seasonal</i>		Պատահական, միանգամյա <i>Occasional, one-off</i>	
	2009	2010	2009	2010	2009	2010	2009	2010
<b>Ընդամենը</b> <b>Total</b>	<b>1152.8</b>	<b>1185.2</b>	<b>898.1</b>	<b>955.0</b>	<b>237.6</b>	<b>213.8</b>	<b>17.1</b>	<b>16.4</b>
Պետական <i>Public</i>	305.2	283.9	300.8	279.3	4.4	4.5	...	...
Համայնքային <i>Community</i>	21.5	26.8	20.7	25.9	0.8	0.9	...	...
Մասնավոր <i>Private</i>	815.6	869.0	567.2	645.0	231.3	207.6	17.1	16.4
Հասարակական <i>NGOs</i>	10.5	5.5	9.4	4.7	1.1	0.8	...	...
<b>Տղամարդ</b> <b>Male</b>	<b>617.3</b>	<b>644.8</b>	<b>456.3</b>	<b>497.1</b>	<b>146.7</b>	<b>133.8</b>	<b>14.3</b>	<b>13.8</b>
Պետական <i>Public</i>	132.5	133.7	128.7	129.9	3.8	3.7	...	...
Համայնքային <i>Community</i>	10.0	12.2	9.3	11.4	0.7	0.8	...	...
Մասնավոր <i>Private</i>	469.5	495.3	313.2	353.0	142.0	128.5	14.3	13.8
Հասարակական <i>NGOs</i>	5.3	3.5	5.1	2.8	0.2	0.7	...	...
<b>Կին</b> <b>Female</b>	<b>535.5</b>	<b>540.4</b>	<b>441.8</b>	<b>457.9</b>	<b>90.9</b>	<b>80.0</b>	<b>2.8</b>	<b>2.6</b>
Պետական <i>Public</i>	172.8	150.2	172.1	149.4	0.6	0.8	...	...
Համայնքային <i>Community</i>	11.5	14.5	11.3	14.5	0.2	0.0	...	...
Մասնավոր <i>Private</i>	346.1	373.7	254.0	292.0	89.3	79.1	2.8	2.6
Հասարակական <i>NGOs</i>	5.2	2.0	4.3	1.9	0.9	0.1	...	...
<b>Քաղաք</b> <b>Urban</b>	<b>610.3</b>	<b>627.7</b>	<b>522.8</b>	<b>539.6</b>	<b>76.6</b>	<b>76.8</b>	<b>10.8</b>	<b>11.3</b>
Պետական <i>Public</i>	241.0	212.6	237.4	209.2	3.6	3.4	...	...
Համայնքային <i>Community</i>	12.2	16.6	11.5	16.2	0.7	0.3	...	...
Մասնավոր <i>Private</i>	347.1	393.4	264.8	309.7	71.5	72.3	10.8	11.3
Հասարակական <i>NGOs</i>	10.0	5.1	9.2	4.4	0.8	0.7	...	...
<b>Գյուղ</b> <b>Rural</b>	<b>542.6</b>	<b>557.5</b>	<b>375.3</b>	<b>415.4</b>	<b>161.0</b>	<b>137.0</b>	<b>6.3</b>	<b>5.1</b>
Պետական <i>Public</i>	64.3	71.2	63.5	70.1	0.8	1.1	...	...
Համայնքային <i>Community</i>	9.3	10.2	9.2	9.7	0.2	0.5	...	...
Մասնավոր <i>Private</i>	468.5	475.6	302.4	335.2	159.8	135.3	6.3	5.1
Հասարակական <i>NGOs</i>	0.5	0.5	0.2	0.3	0.3	0.1	...	...

2.12. Զբաղվածներն ըստ տնտեսական գործունեության տեսակների և աշխատանքի բնույթի  
Employed Persons by Types of Economic Activity and Job Permanency

	Ընդամենը, 1000 մարդ <i>Total, 1000 persons</i>		Մշտական <i>Permanent</i>		Ժամանակավոր, սեզոնային <i>Temporary, seasonal</i>		Պատահական, միանգամյա <i>Occasional, one-off</i>	
	2009	2010	2009	2010	2009	2010	2009	2010
<b>Ընդամենը</b>								
<b>Total</b>	<b>1152.8</b>	<b>1185.2</b>	<b>898.1</b>	<b>955.0</b>	<b>237.6</b>	<b>213.8</b>	<b>17.1</b>	<b>16.4</b>
A - B <sup>1</sup>	454.8	457.4	331.9	315.9	167.4	140.7	0.5	0.8
C - E <sup>2</sup>	114.5	120.6	106.6	113.4	7.1	6.9	0.8	0.3
F <sup>3</sup>	82.4	85.8	36.7	40.4	35.6	37.3	10.2	8.1
G - H <sup>4</sup>	110.0	128.4	96.0	110.7	12.5	15.7	1.6	2.0
I <sup>5</sup>	64.5	70.6	57.1	64.4	6.9	4.3	0.5	1.9
J - K <sup>6</sup>	22.5	43.5	21.7	41.2	0.5	2.0	0.3	0.2
L - N <sup>7</sup>	246.0	235.0	244.5	232.4	1.5	2.6	...	...
O - Q <sup>8</sup>	58.1	43.9	48.7	36.5	6.1	4.4	3.3	3.0
<b>Տղամարդ</b>	<b>617.3</b>	<b>644.8</b>	<b>456.3</b>	<b>497.1</b>	<b>146.7</b>	<b>133.8</b>	<b>14.3</b>	<b>13.8</b>
<b>Male</b>								
A - B <sup>1</sup>	209.9	202.4	166.0	127.6	88.5	74.5	0.5	0.4
C - E <sup>2</sup>	87.1	89.9	82.5	85.7	4.1	3.8	0.4	0.3
F <sup>3</sup>	80.7	84.6	35.7	39.3	34.9	37.3	10.1	8.1
G - H <sup>4</sup>	58.9	76.5	49.8	65.9	8.2	9.1	1.0	1.4
I <sup>5</sup>	54.0	57.1	47.1	51.3	6.4	3.9	0.5	1.9
J - K <sup>6</sup>	11.5	22.0	10.6	20.9	0.5	1.1	0.3	0
L - N <sup>7</sup>	83.2	89.4	82.8	88.5	0.3	0.9	...	...
O - Q <sup>8</sup>	32.0	22.9	26.8	17.9	3.6	3.3	1.5	1.7
<b>Կին</b>								
<b>Female</b>	<b>535.5</b>	<b>540.4</b>	<b>441.8</b>	<b>457.9</b>	<b>90.9</b>	<b>80.0</b>	<b>2.8</b>	<b>2.6</b>
A - B <sup>1</sup>	244.9	255.0	166.0	188.4	78.9	66.3	0.0	0.4
C - E <sup>2</sup>	27.4	30.7	24.1	27.7	3.0	3.0	0.3	...
F <sup>3</sup>	1.7	1.1	1.0	1.1	0.6	0.0	0.1	...
G - H <sup>4</sup>	51.1	52.0	46.2	44.8	4.3	6.6	0.6	0.6
I <sup>5</sup>	10.5	13.5	10.0	13.1	0.5	0.4	...	...
J - K <sup>6</sup>	11.1	21.5	11.1	20.3	...	0.9	0.0	0.2
L - N <sup>7</sup>	162.9	145.6	161.7	143.8	1.2	1.7	...	...
O - Q <sup>8</sup>	26.0	21.0	21.8	18.6	2.5	1.1	1.8	1.4

<sup>1</sup> Գյուղատնտեսություն, որսորդություն և անտառային տնտեսություն, ձկնորսություն, ձկնաբուծություն  
*Agriculture, hunting and forestry, fishing, fish-breeding*

<sup>2</sup> Արդյունաբերություն  
*Industry*

<sup>3</sup> Շինարարություն  
*Construction*

<sup>4</sup> Առևտուր, ավտոմեքենաների նորոգում, հյուրանոցներ և ռեստորաններ  
*Trade, repair of motor vehicles, hotels and restaurants, transport and communications*

<sup>5</sup> Տրանսպորտ և կապ  
*Transport and communication*

<sup>6</sup> Ֆինանսական գործունեություն, անշարժ գույքի հետ կապված գործառնություններ, վարձակալում և սպառողներին ծառայությունների մատուցում  
*Financial intermediation, real estate, renting and business activities*

<sup>7</sup> Պետական կառավարում, կրթություն, առողջապահություն, սոցիալական անհատական ծառայությունների մատուցում  
*Public administration, education, health and social work*

<sup>8</sup> Այլ ծառայություններ  
*Other services*

շարունակություն  
continuation

	Ընդամենը, 1000 մարդ <i>Total, 1000 persons</i>		Մշտական <i>Permanent</i>		Ժամանակավոր, սեզոնային <i>Temporary, seasonal</i>		Պատահական, միանգամյա <i>Occasional, one-off</i>	
	2009	2010	2009	2010	2009	2010	2009	2010
<b>Քաղաք</b> <i>Urban</i>	<b>610.3</b>	<b>627.7</b>	<b>522.8</b>	<b>539.6</b>	<b>76.6</b>	<b>76.8</b>	<b>10.8</b>	<b>11.3</b>
A - B <sup>1</sup>	47.0	50.0	22.6	27.0	24.1	23.0	0.3	...
C - E <sup>2</sup>	93.3	98.8	87.6	93.3	5.2	5.4	0.5	0.2
F <sup>3</sup>	58.7	63.1	28.3	33.2	24.2	24.1	6.2	5.8
G - H <sup>4</sup>	99.0	110.2	86.9	95.1	10.6	13.6	1.6	1.5
I <sup>5</sup>	57.5	59.7	51.1	54.6	6.2	3.7	0.2	1.5
J - K <sup>6</sup>	21.2	37.2	20.3	35.4	0.5	1.5	0.3	0.2
L - N <sup>7</sup>	185.0	170.3	183.6	168.1	1.4	2.1	...	...
O - Q <sup>8</sup>	48.7	38.4	42.4	32.9	4.5	3.4	1.8	2.1
<b>Գյուղ</b> <i>Rural</i>	<b>542.6</b>	<b>557.5</b>	<b>375.3</b>	<b>415.4</b>	<b>161.0</b>	<b>137.0</b>	<b>6.3</b>	<b>5.1</b>
A - B <sup>1</sup>	407.9	407.5	264.3	289.0	143.3	117.7	0.3	0.8
C - E <sup>2</sup>	21.2	21.8	18.9	20.2	2.0	1.5	0.3	0.2
F <sup>3</sup>	23.7	22.7	8.4	7.2	11.3	13.3	4.0	2.2
G - H <sup>4</sup>	11.0	18.2	9.1	15.6	1.9	2.1	0.0	0.5
I <sup>5</sup>	6.9	10.9	6.0	9.8	0.7	0.6	0.2	0.4
J - K <sup>6</sup>	1.4	6.2	1.4	5.8	...	0.4	...	...
L - N <sup>7</sup>	61.1	64.7	60.9	64.2	0.2	0.5	0.0	...
O - Q <sup>8</sup>	9.4	5.5	6.3	3.6	1.6	0.9	1.5	0.9

**2.13. Զբաղվածներն ըստ մշտական աշխատանք չունենալու պատճառների**  
**Employed Persons by the Reasons of Not Having a Permanent Job**

	Ընդամենը, 1000 մարդ <i>Total, 1000 persons</i>		Չեն ցանկացել ունենալ մշտական աշխատանք <i>Unwilling to take a permanent job</i>		Չեն կարողացել գտնել մշտական աշխատանք <i>Unable to find a permanent job</i>		Այլ <i>Other</i>	
	2009	2010	2009	2010	2009	2010	2009	2010
<b>Ընդամենը</b> <i>Total</i>	<b>254.7</b>	<b>230.2</b>	<b>10.5</b>	<b>3.3</b>	<b>210.0</b>	<b>116.1</b>	<b>34.3</b>	<b>110.8</b>
Տղամարդ <i>Male</i>	161.0	147.6	3.6	1.8	140.3	84.0	17.2	61.8
Կին <i>Female</i>	93.7	82.6	6.9	1.5	69.7	32.1	17.1	49.0
Քաղաք <i>Urban</i>	87.4	88.1	2.4	1.6	74.4	56.0	10.7	30.6
Գյուղ <i>Rural</i>	167.3	142.1	8.1	1.8	135.6	60.1	23.6	80.2

<sup>1</sup> Գյուղատնտեսություն, որսորդություն և անտառային տնտեսություն, ձկնորսություն, ձկնաբուծություն  
*Agriculture, hunting and forestry, fishing, fish-breeding*

<sup>2</sup> Արդյունաբերություն  
*Industry*

<sup>3</sup> Շինարարություն  
*Construction*

<sup>4</sup> Առևտուր, ավտոմեքենաների նորոգում, հյուրանոցներ և ռեստորաններ  
*Trade, repair of motor vehicles, hotels and restaurants, transport and communications*

<sup>5</sup> Տրանսպորտ և կապ  
*Transport and communication*

<sup>6</sup> Ֆինանսական գործունեություն, անշարժ գույքի հետ կապված գործառնություններ, վարձակալում և սպառողներին ծառայությունների մատուցում  
*Financial intermediation, real estate, renting and business activities*

<sup>7</sup> Պետական կառավարում, կրթություն, առողջապահություն, սոցիալական անհատական ծառայությունների մատուցում  
*Public administration, education, health and social work*

<sup>8</sup> Այլ ծառայություններ  
*Other services*

**2.14. Զբաղվածներն ըստ մշտական աշխատանք չունենալու պատճառների և տնտեսական գործունեության տեսակների**  
**Employed Persons by the Reasons of Not Having a Permanent Job and Types of Economic Activity**

	Ընդամենը, 1000 մարդ <i>Total, 1000 persons</i>		Չեն ցանկացել ունենալ մշտական աշխատանք <i>Unwilling to take a permanent job</i>		Չեն կարողացել գտնել մշտական աշխատանք <i>Unable to find a permanent job</i>		Այլ <i>Other</i>	
	2009	2010	2009	2010	2009	2010	2009	2010
<b>Ընդամենը</b>								
<b>Total</b>	<b>254.7</b>	<b>230.2</b>	<b>10.5</b>	<b>3.3</b>	<b>210.0</b>	<b>116.1</b>	<b>34.3</b>	<b>110.8</b>
A - B <sup>1</sup>	167.9	141.5	8.9	2.5	131.6	48.1	27.4	90.9
C - E <sup>2</sup>	7.9	7.2	...	...	6.5	6.3	1.4	...
F <sup>3</sup>	45.7	45.4	0.9	0	43.3	34.4	1.5	11.0
G - H <sup>4</sup>	14.1	17.7	...	0.3	12.6	14.7	1.4	2.7
I <sup>5</sup>	7.3	6.2	0.5	0.4	6.2	4.6	0.7	1.2
J - K <sup>6</sup>	0.8	2.2	...	...	0.8	2.2	...	...
L - N <sup>7</sup>	1.5	2.6	0.2	0	0.8	1.3	0.6	1.2
O - Q <sup>8</sup>	9.4	7.4	...	0.1	8.0	4.3	1.4	2.9

**2.15. Զբաղվածներն ըստ աշխատանքային օրվա տևողության և տնտեսական գործունեության տեսակների**  
**Employed Persons by Duration of Working Day and Types of Economic Activity**

	Ընդամենը, 1000 մարդ <i>Total, 1000 persons</i>		Լրիվ աշխատանքային օր <i>Full-time job</i>		Ոչ լրիվ աշխատանքային օր <i>Part-time job</i>		Ավելի քան լրիվ աշխատանքային օր <i>More than full-time job</i>	
	2009	2010	2009	2010	2009	2010	2009	2010
<b>Ընդամենը</b>								
<b>Total</b>	<b>1152.8</b>	<b>1185.2</b>	<b>696.2</b>	<b>722.3</b>	<b>334.8</b>	<b>315.1</b>	<b>121.9</b>	<b>147.8</b>
A - B <sup>1</sup>	454.8	457.4	160.6	189.2	278.4	254.4	15.9	13.8
C - E <sup>2</sup>	114.5	120.6	90.9	95.3	8.8	6.3	14.8	19.0
F <sup>3</sup>	82.4	85.8	57.5	53.1	4.8	7.7	20.1	25.0
G - H <sup>4</sup>	110.0	128.4	67.0	66.5	11.2	11.4	31.8	50.5
I <sup>5</sup>	64.5	70.6	39.9	50.3	2.9	4.7	21.7	15.6
J - K <sup>6</sup>	22.5	43.5	19.1	35.9	0.9	2.0	2.6	5.5
L - N <sup>7</sup>	246.0	235.0	219.4	204.1	17.7	19.8	8.9	11.1
O - Q <sup>8</sup>	58.1	43.9	41.7	27.9	10.1	8.7	6.2	7.3

<sup>1</sup> Գյուղատնտեսություն, որսորդություն և անտառային տնտեսություն, ձկնորսություն, ձկնաբուծություն  
*Agriculture, hunting and forestry, fishing, fish-breeding*

<sup>2</sup> Արդյունաբերություն  
*Industry*

<sup>3</sup> Շինարարություն  
*Construction*

<sup>4</sup> Առևտուր, ավտոմեքենաների նորոգում, հյուրանոցներ և ռեստորաններ  
*Trade, repair of motor vehicles, hotels and restaurants, transport and communications*

<sup>5</sup> Տրանսպորտ և կապ  
*Transport and communication*

<sup>6</sup> Ֆինանսական գործունեություն, անշարժ գույքի հետ կապված գործառնություններ, վարձակալում և սպառողներին ծառայությունների մատուցում  
*Financial intermediation, real estate, renting and business activities*

<sup>7</sup> Պետական կառավարում, կրթություն, առողջապահություն, սոցիալական անհատական ծառայությունների մատուցում  
*Public administration, education, health and social work*

<sup>8</sup> Այլ ծառայություններ  
*Other services*

շարունակություն  
continuation

	Ընդամենը, 1000 մարդ Total, 1000 persons		Լրիվ աշխատանքային օր Full-time job		Ոչ լրիվ աշխատանքային օր Part-time job		Ավելի քան լրիվ աշխատանքային օր More than full-time job	
	2009	2010	2009	2010	2009	2010	2009	2010
<b>Տղամարդ</b> <b>Male</b>	<b>617.3</b>	<b>644.8</b>	<b>382.3</b>	<b>397.3</b>	<b>144.7</b>	<b>132.0</b>	<b>90.4</b>	<b>115.5</b>
A - B <sup>1</sup>	209.9	202.4	79.6	89.6	120.5	103.3	9.8	9.6
C - E <sup>2</sup>	87.1	89.9	70.3	72.6	4.7	3.5	12.1	13.8
F <sup>3</sup>	80.7	84.6	56.5	52.0	4.8	7.7	19.5	25.0
G - H <sup>4</sup>	58.9	76.5	36.7	36.1	5.8	5.7	16.5	34.6
I <sup>5</sup>	54.0	57.1	32.7	38.1	1.8	3.7	19.5	15.3
J - K <sup>6</sup>	11.5	22.0	9.5	17.5	0.3	0.5	1.7	4.0
L - N <sup>7</sup>	83.2	89.4	74.3	78.1	2.4	2.8	6.5	8.5
O - Q <sup>8</sup>	32.0	22.9	22.6	13.4	4.5	4.7	4.9	4.8
<b>Կին</b> <b>Female</b>	<b>535.5</b>	<b>540.4</b>	<b>313.9</b>	<b>325.0</b>	<b>190.1</b>	<b>183.1</b>	<b>31.5</b>	<b>32.3</b>
A - B <sup>1</sup>	244.9	255.0	80.9	99.6	157.9	151.1	6.1	4.2
C - E <sup>2</sup>	27.4	30.7	20.6	22.7	4.1	2.7	2.7	5.2
F <sup>3</sup>	1.7	1.1	1.0	1.1	0.1	...	0.6	...
G - H <sup>4</sup>	51.1	52.0	30.4	30.3	5.4	5.7	15.3	15.9
I <sup>5</sup>	10.5	13.5	7.2	12.2	1.1	1.0	2.1	0.3
J - K <sup>6</sup>	11.1	21.5	9.6	18.5	0.6	1.5	0.9	1.5
L - N <sup>7</sup>	162.9	145.6	145.1	126.0	15.3	17.0	2.4	2.5
O - Q <sup>8</sup>	26.0	21.0	19.1	14.5	5.6	4.0	1.4	2.5
<b>Քաղաք</b> <b>Urban</b>	<b>610.3</b>	<b>627.7</b>	<b>440.5</b>	<b>433.2</b>	<b>77.0</b>	<b>77.5</b>	<b>92.8</b>	<b>117.0</b>
A - B <sup>1</sup>	47.0	50.0	12.7	19.4	31.6	29.5	2.6	1.0
C - E <sup>2</sup>	93.3	98.8	74.1	77.1	6.5	5.3	12.7	16.4
F <sup>3</sup>	58.7	63.1	41.2	37.1	3.5	5.5	14.0	20.6
G - H <sup>4</sup>	99.0	110.2	61.4	56.2	8.6	9.1	29.1	44.9
I <sup>5</sup>	57.5	59.7	36.1	42.8	2.2	3.6	19.2	13.3
J - K <sup>6</sup>	21.2	37.2	17.8	30.0	0.9	1.9	2.6	5.3
L - N <sup>7</sup>	185.0	170.3	161.7	145.8	16.2	15.1	7.1	9.3
O - Q <sup>8</sup>	48.7	38.4	35.7	24.8	7.5	7.4	5.5	6.3
<b>Գյուղ</b> <b>Rural</b>	<b>542.6</b>	<b>557.5</b>	<b>255.6</b>	<b>289.2</b>	<b>257.8</b>	<b>237.6</b>	<b>29.1</b>	<b>30.7</b>
A - B <sup>1</sup>	407.9	407.5	147.9	169.8	246.7	224.9	13.2	12.7
C - E <sup>2</sup>	21.2	21.8	16.8	18.2	2.3	1.0	2.1	2.6
F <sup>3</sup>	23.7	22.7	16.3	16.0	1.3	2.2	6.1	4.4
G - H <sup>4</sup>	11.0	18.2	5.6	10.3	2.6	2.3	2.7	5.7
I <sup>5</sup>	6.9	10.9	3.9	7.5	0.6	1.1	2.4	2.3
J - K <sup>6</sup>	1.4	6.2	1.4	5.9	...	0.1	...	0.2
L - N <sup>7</sup>	61.1	64.7	57.7	58.3	1.6	4.6	1.8	1.8
O - Q <sup>8</sup>	9.4	5.5	6.1	3.1	2.6	1.3	0.7	1.1

<sup>1</sup> Գյուղատնտեսություն, որսորդություն և անտառային տնտեսություն, ձկնորսություն, ձկնաբուծություն  
Agriculture, hunting and forestry, fishing, fish-breeding

<sup>2</sup> Արդյունաբերություն  
Industry

<sup>3</sup> Շինարարություն  
Construction

<sup>4</sup> Առևտուր, ավտոմեքենաների նորոգում, հյուրանոցներ և ռեստորաններ  
Trade, repair of motor vehicles, hotels and restaurants, transport and communications

<sup>5</sup> Տրանսպորտ և կապ  
Transport and communication

<sup>6</sup> Ֆինանսական գործունեություն, անշարժ գույքի հետ կապված գործառնություններ, վարձակալում և սպառողներին ծառայությունների մատուցում  
Financial intermediation, real estate, renting and business activities

<sup>7</sup> Պետական կառավարում, կրթություն, առողջապահություն, սոցիալական անհատական ծառայությունների մատուցում  
Public administration, education, health and social work

<sup>8</sup> Այլ ծառայություններ  
Other services



**2.16. Զբաղվածներն ըստ ոչ լրիվ օր աշխատելու պատճառների**  
**Employed Persons by Reasons of Having Part-Time Job**

	Ընդամենը, 1000 մարդ <i>Total, 1000 persons</i>		Չեն ցանկացել աշխատել լրիվ աշխատանքային օր <i>Unwilling to take a full-time job</i>		Չունեն լրիվ աշխատանքային օր աշխատելու հնարավորու- թյուն <i>Unable to take a full-time job</i>		Չեն կարողացել գտնել լրիվ աշխատանքային օր տնտեսությամբ աշխատանք <i>Unable to find a full-time job</i>		Գործատուի նախաձեռնու- թյամբ <i>By initiative of employer</i>		Աշխատանքի բնույթով, սեզո- նայնությամբ պայմանավորված <i>Depended on the nature of the work, seasonality</i>	
	2009	2010	2009	2010	2009	2010	2009	2010	2009	2010	2009	2010
<b>Ընդամենը</b>												
<b>Total</b>	<b>334.8</b>	<b>315.1</b>	<b>11.9</b>	<b>11.8</b>	<b>23.2</b>	<b>22.0</b>	<b>95.8</b>	<b>83.6</b>	<b>18.5</b>	<b>22.2</b>	<b>185.5</b>	<b>175.5</b>
Տղամարդ <i>Male</i>	144.7	132.0	4.3	3.8	6.4	6.8	47.5	41.5	5.5	7.4	81.0	72.4
Կին <i>Female</i>	190.1	183.1	7.6	7.9	16.8	15.3	48.3	42.1	13.0	14.8	104.5	103.1
Քաղաք <i>Urban</i>	77.0	77.5	3.3	4.6	5.2	7.6	22.7	20.1	17.4	18.7	28.3	26.5
Գյուղ <i>Rural</i>	257.8	237.6	8.6	7.2	18.0	14.4	73.0	63.5	1.0	3.5	157.1	149.0

**2.17. Զբաղվածներն ըստ ոչ լրիվ օր աշխատելու պատճառների և  
տնտեսական գործունեության տեսակների**  
**Employed Persons by Reasons of Having Part-Time Job and Types of Economic Activity**

	Ընդամենը, 1000 մարդ <i>Total, 1000 persons</i>		Չեն ցանկացել աշխատել լրիվ աշխատանքային օր <i>Unwilling to take a full-time job</i>		Չունեն լրիվ աշխատանքային օր աշխատելու հնարավոր- ություն <i>Unable to take a full-time job</i>		Չեն կարողացել գտնել լրիվ աշխատանքային օր տնտեսությամբ աշխատանք <i>Unable to find a full-time job</i>		Գործատուի նախաձեռնու- թյամբ <i>By initiative of employer</i>		Աշխատանքի բնույթով, սեզո- նայնությամբ պայմանավորված <i>Depended on the nature of the work, seasonality</i>	
	2009	2010	2009	2010	2009	2010	2009	2010	2009	2010	2009	2010
<b>Ընդամենը</b>												
<b>Total</b>	<b>334.8</b>	<b>315.1</b>	<b>11.9</b>	<b>11.8</b>	<b>23.2</b>	<b>22.0</b>	<b>95.8</b>	<b>83.6</b>	<b>18.5</b>	<b>22.2</b>	<b>185.5</b>	<b>175.5</b>
A - B <sup>1</sup>	278.4	254.4	9.6	7.5	18.2	14.7	74.9	64.4	0.1	0.5	175.5	167.3
C - E <sup>2</sup>	8.8	6.3	0.6	0.4	0.6	0.6	2.8	2.8	1.6	1.3	3.2	1.2
F <sup>3</sup>	4.8	7.7	...	0.4	...	...	3.5	3.2	0.4	2.7	1.0	1.5
G - H <sup>4</sup>	11.2	11.4	0.5	1.8	1.3	1.5	4.0	3.0	3.8	3.1	1.6	2.0
I <sup>5</sup>	2.9	4.7	...	0.5	0.1	0.3	2.0	2.0	0.5	1.5	0.2	0.5
J - K <sup>6</sup>	0.9	2.0	...	...	...	0.4	0.8	0.4	0.0	0.8	...	0.4
L - N <sup>7</sup>	17.7	19.8	0.8	0.7	1.7	3.0	3.5	3.9	10.3	10.8	1.4	1.4
O - Q <sup>8</sup>	10.1	8.7	0.5	0.6	1.2	1.5	4.2	3.8	1.7	1.4	2.5	1.3

<sup>1</sup> Գյուղատնտեսություն, որսորդություն և անտառային տնտեսություն, ձկնորսություն, ձկնաբուծություն  
*Agriculture, hunting and forestry, fishing, fish-breeding*

<sup>2</sup> Արդյունաբերություն  
*Industry*

<sup>3</sup> Շինարարություն  
*Construction*

<sup>4</sup> Առևտուր, ավտոմեքենաների նորոգում, հյուրանոցներ և ռեստորաններ  
*Trade, repair of motor vehicles, hotels and restaurants, transport and communications*

<sup>5</sup> Տրանսպորտ և կապ  
*Transport and communication*

<sup>6</sup> Ֆինանսական գործունեություն, անշարժ գույքի հետ կապված գործառնություններ, վարձակալում և սպառողներին ծառայությունների մատուցում  
*Financial intermediation, real estate, renting and business activities*

<sup>7</sup> Պետական կառավարում, կրթություն, առողջապահություն, սոցիալական անհատական ծառայությունների մատուցում  
*Public administration, education, health and social work*

<sup>8</sup> Այլ ծառայություններ  
*Other services*

**2.18. Զբաղվածներն ըստ կրթության և կատարած աշխատանքի համապատասխանության**  
**Employed Persons by Education and Correspondence with Work Done**

	Ընդամենը, 1000 մարդ <i>Total, 1000 persons</i>		Աշխատանքը համապատասխանում է որակավորմանը <i>The work comply with qualification</i>		Աշխատանքը որակավորումից ցածր է <i>The work below qualification</i>		Աշխատանքը որակավորումից բարձր է <i>The work above qualification</i>		
	2009	2010	2009	2010	2009	2010	2009	2010	
<b>Ընդամենը</b>	<b>1152.8</b>	<b>1185.2</b>	<b>918.6</b>	<b>1008.4</b>	<b>229.5</b>	<b>171.3</b>	<b>4.7</b>	<b>5.5</b>	<b>Total</b>
Բարձրագույն, հետբուհական	261.0	269.2	206.6	208.7	53.7	60.5	0.7	...	Tertiary, post-graduate
Միջին մասնագիտական, թերի բարձրագույն	271.7	277.6	173.2	176.7	97.4	99.7	1.1	1.2	Secondary specialized, incomplete tertiary
Նախամասնագիտական (արհեստագործական)	36.2	32.0	23.2	20.8	12.8	11.0	0.1	0.2	Vocational
Միջնակարգ ընդհանուր	476.4	502.5	413.6	498.9	60.6	0.1	2.3	3.6	General secondary
Հիմնական ընդհանուր	83.0	87.9	78.2	87.5	4.3	...	0.4	0.4	General basic
Տարրական, ոչ լրիվ տարրական	24.5	15.9	23.8	15.8	0.7	...	0.1	0.2	Primary, incomplete primary
<b>Տղամարդ</b>	<b>617.3</b>	<b>644.8</b>	<b>492.4</b>	<b>550.6</b>	<b>122.6</b>	<b>90.9</b>	<b>2.4</b>	<b>3.3</b>	<b>Male</b>
Բարձրագույն, հետբուհական	131.4	136.6	95	100.9	36	35.7	0.4	...	Tertiary, post-graduate
Միջին մասնագիտական, թերի բարձրագույն	130.5	138.5	81.9	89.3	48.1	48.5	0.6	0.7	Secondary specialized, incomplete tertiary
Նախամասնագիտական (արհեստագործական)	22.4	21.1	15.4	14.4	7.0	6.7	...	...	Vocational
Միջնակարգ ընդհանուր	267.5	286.8	237.9	284.6	28.6	0	1.0	2.2	General secondary
Հիմնական ընդհանուր	52.8	54.7	49.6	54.4	2.8	0	0.4	0.4	General basic
Տարրական, ոչ լրիվ տարրական	12.7	7.0	12.5	7.0	0.2	...	...	...	Primary, incomplete primary
<b>Կին</b>	<b>535.5</b>	<b>540.4</b>	<b>426.3</b>	<b>457.8</b>	<b>106.9</b>	<b>80.4</b>	<b>2.4</b>	<b>2.3</b>	<b>Female</b>
Բարձրագույն, հետբուհական	129.7	132.6	111.6	107.9	17.7	24.7	0.4	...	Tertiary, post-graduate
Միջին մասնագիտական, թերի բարձրագույն	141.1	139.1	91.3	87.4	49.3	51.2	0.5	0.5	Secondary specialized, incomplete tertiary
Նախամասնագիտական (արհեստագործական)	13.7	10.9	7.8	6.4	5.9	4.4	0.1	0.2	Vocational
Միջնակարգ լրիվ ընդհանուր	208.9	215.7	175.6	214.3	32.0	0.0	1.3	1.4	General secondary
Հիմնական ընդհանուր	30.2	33.1	28.6	33.1	1.6	0	...	...	General basic
Տարրական, ոչ լրիվ տարրական	11.9	8.9	11.4	8.7	0.5	0	0.1	0.2	Primary, incomplete primary

շարունակություն  
continuation

	Ընդամենը, 1000 մարդ <i>Total, 1000 persons</i>		Աշխատանքը համապատասխանում է որակավորմանը <i>The work comply with qualification</i>		Աշխատանքը որակավորումից ցածր է <i>The work below qualification</i>		Աշխատանքը որակավորումից բարձր է <i>The work above qualification</i>		
	2009	2010	2009	2010	2009	2010	2009	2010	
<b>Քաղաք</b>	<b>610.3</b>	<b>627.7</b>	<b>500.1</b>	<b>534.6</b>	<b>106.4</b>	<b>88.7</b>	<b>3.8</b>	<b>4.4</b>	<b>Urban</b>
Բարձրագույն, հետբուհական	211.3	210.7	172.2	167.5	38.4	43.2	0.7	...	Tertiary, post-graduate
Միջին մասնագիտական, թերի բարձրագույն	166.9	164.8	122.1	121.0	43.9	42.8	1.0	0.9	Secondary specialized, incomplete tertiary
Նախամասնագիտական (արհեստագործական)	19.2	17.1	15.5	14.4	3.6	2.6	0.1	0.1	Vocational
Միջնակարգ ընդհանուր	183.8	204.8	163.5	201.8	18.4	0.1	1.8	2.9	General secondary
Հիմնական ընդհանուր	26.2	27.9	24.1	27.6	2.0	...	0.1	0.4	General basic
Տարրական, ոչ լրիվ տարրական	2.9	2.4	2.7	2.2	0.2	...	0.0	0.2	Primary, incomplete primary
<b>Գյուղ</b>	<b>542.6</b>	<b>557.5</b>	<b>418.5</b>	<b>473.7</b>	<b>123.1</b>	<b>82.6</b>	<b>1.0</b>	<b>1.1</b>	<b>Rural</b>
Բարձրագույն, հետբուհական	49.8	58.5	34.4	41.2	15.3	17.3	...	...	Tertiary, post-graduate
Միջին մասնագիտական, թերի բարձրագույն	104.8	112.8	51.1	55.6	53.5	56.9	0.2	0.3	Secondary specialized, incomplete tertiary
Նախամասնագիտական (արհեստագործական)	17.0	14.9	7.7	6.4	9.2	8.4	...	0.1	Vocational
Միջնակարգ ընդհանուր	292.7	297.8	250.0	297.1	42.2	...	0.5	0.7	General secondary
Հիմնական ընդհանուր	56.8	60.0	54.1	59.9	2.3	...	0.3	0.0	General basic
Տարրական, ոչ լրիվ տարրական	21.6	13.5	21.1	13.5	0.5	...	0.0	...	Primary, incomplete primary

2.19. Երկրորդ աշխատանք ունեցողներն ըստ կրթության  
Double Employed by Education

	Ընդամենը, 1000 մարդ <i>Total, 1000 persons</i>		Բարձրագույն, հետբուհական <i>Tertiary, post-graduate</i>		Միջին մասնագի- տական, թերի բարձրագույն <i>Secondary specialized, incomplete tertiary</i>		Նախամաս- նագիտական (արհեստա- գործական) <i>Vocational</i>		Միջնակարգ ընդհանուր <i>Complete general secondary</i>		Հիմնական ընդհանուր <i>General basic</i>		Տարրական, ոչ լրիվ տարրական <i>Primary, incomplete primary</i>	
	2009	2010	2009	2010	2009	2010	2009	2010	2009	2010	2009	2010	2009	2010
<b>Ընդամենը</b>														
<b>Total</b>	<b>39.5</b>	<b>53.2</b>	<b>13.3</b>	<b>18.4</b>	<b>12.9</b>	<b>15.6</b>	<b>1.6</b>	<b>2.0</b>	<b>9.8</b>	<b>14.8</b>	<b>1.7</b>	<b>2.4</b>	<b>0.2</b>	<b>0.1</b>
Տղամարդ <i>Male</i>	22.2	28.4	7.3	8.4	5.9	7.5	1.0	1.2	6.2	10.0	1.5	1.3	0.2	...
Կին <i>Female</i>	17.3	24.8	6.0	10.0	7.0	8.1	0.5	0.8	3.6	4.7	0.2	1.1	0.0	0.1
Քաղաք <i>Urban</i>	9.9	11.4	4.5	4.9	3.6	3.9	0.1	0.2	1.5	2.1	0.2	0.3	...	0.1
Գյուղ <i>Rural</i>	29.6	41.8	8.8	13.5	9.3	11.7	1.4	1.8	8.3	12.6	1.6	2.2	0.2	...

2.20. Երկրորդ աշխատանք ունեցողներն ըստ տարիքային խմբերի և կրթության  
Double Employed by Age Groups and Education

	Ընդամենը, 1000 մարդ <i>Total, 1000 persons</i>		Բարձրագույն, հետբուհական <i>Tertiary, post-graduate</i>		Միջին մասնագի- տական, թերի բարձրագույն <i>Secondary specialized, incomplete tertiary</i>		Նախամաս- նագիտական (արհեստա- գործական) <i>Vocational</i>		Միջնակարգ ընդհանուր <i>Complete general secondary</i>		Հիմնական ընդհանուր <i>General basic</i>		Տարրական, ոչ լրիվ տարրական <i>Primary, incomplete primary</i>	
	2009	2010	2009	2010	2009	2010	2009	2010	2009	2010	2009	2010	2009	2010
<b>Ընդամենը</b>														
<b>Total</b>	<b>39.5</b>	<b>53.2</b>	<b>13.3</b>	<b>18.4</b>	<b>12.9</b>	<b>15.6</b>	<b>1.6</b>	<b>2.0</b>	<b>9.8</b>	<b>14.8</b>	<b>1.7</b>	<b>2.4</b>	<b>0.2</b>	<b>0.1</b>
15-24	0.8	1.7	0.1	0.6	0.2	0.3	...	...	0.4	0.8	0.0	0.0	...	...
25-34	4.9	4.6	1.4	1.5	1.8	0.9	...	...	1.3	1.9	0.4	0.3	...	...
35-44	10.8	14.1	3.5	4.6	3.2	3.8	0.9	0.1	2.6	5.3	0.6	0.2	...	...
45-54	15.8	23.9	5.0	8.4	5.8	7.8	0.6	1.6	4.3	4.8	0.1	1.3	...	...
55-64	6.5	7.6	3.0	2.6	1.8	2.5	0.1	0.0	0.9	1.8	0.5	0.6	0.2	0.1
65-75	0.7	1.3	0.3	0.7	0.0	0.4	...	0.2	0.3	0.2	0.1	0.0	...	...

2.21. Երկրորդ աշխատանք ունեցողներն ըստ ամուսնական վիճակի  
Double Employed by Marital Status

	Ընդամենը, 1000 մարդ <i>Total, 1000 persons</i>		Ամուսնացած <i>Married</i>		Միայնակ, երբևէ չամուսնացած <i>Single</i>		Այրի <i>Widow</i>		Ամուսնա- լուծված <i>Divorced</i>		Համատեղ ապրող <i>Consensual union</i>	
	2009	2010	2009	2010	2009	2010	2009	2010	2009	2010	2009	2010
<b>Ընդամենը</b>												
<b>Total</b>	<b>39.5</b>	<b>53.2</b>	<b>32.6</b>	<b>43.1</b>	<b>3.1</b>	<b>3.3</b>	<b>3.2</b>	<b>4.4</b>	<b>0.4</b>	<b>1.9</b>	<b>0.3</b>	<b>0.4</b>
Տղամարդ <i>Male</i>	22.2	28.4	20.5	25.6	1.6	1.7	0.0	0.5	...	0.2	0.1	0.3
Կին <i>Female</i>	17.3	24.8	12.1	17.5	1.5	1.6	3.2	3.9	0.4	1.7	...	0.1
Քաղաք <i>Urban</i>	9.9	11.4	7.6	8.1	1.5	1.2	0.6	1.3	0.1	0.7	0.1	0.2
Գյուղ <i>Rural</i>	29.6	41.8	25.0	35.0	1.5	2.1	2.6	3.2	0.3	1.2	0.2	0.3

2.22. Երկրորդ աշխատանք ունեցողներն ըստ տարիքային խմբերի և ամուսնական վիճակի  
Double Employed by Age Groups and Marital Status

	Ընդամենը, 1000 մարդ <i>Total, 1000 persons</i>		Ամուսնացած <i>Married</i>		Միայնակ, երբևէ չամուսնացած <i>Single</i>		Այրի <i>Widow</i>		Ամուսնա- լուծված <i>Divorced</i>		Համատեղ սպրող <i>Consensual union</i>	
	2009	2010	2009	2010	2009	2010	2009	2010	2009	2010	2009	2010
<b>Ընդամենը</b>												
<b>Total</b>	<b>39.5</b>	<b>53.2</b>	<b>32.6</b>	<b>43.1</b>	<b>3.1</b>	<b>3.3</b>	<b>3.2</b>	<b>4.4</b>	<b>0.4</b>	<b>1.9</b>	<b>0.3</b>	<b>0.4</b>
15-24	0.8	1.7	0.2	0.8	0.6	0.9	...	...	...	...	...	...
25-34	4.9	4.6	3.8	3.5	1.1	0.6	...	...	...	0.2	...	0.3
35-44	10.8	14.1	9.0	12.6	1.0	0.5	0.7	1.0	0.0	0.1	...	...
45-54	15.8	23.9	13.6	19.5	0.3	0.7	1.2	2.1	0.4	1.5	0.3	0.1
55-64	6.5	7.6	5.5	5.9	0.0	0.3	1.0	1.2	...	0.2	...	...
65-75	0.7	1.3	0.4	0.8	...	0.4	0.3	0.1	...	...	...	...

2.23. Երկրորդ աշխատանք ունեցողներն ըստ տնտեսական գործունեության տեսակների  
Double Employed by Types of Economic Activities

	Ընդամենը, 1000 մարդ <i>Total, 1000 persons</i>		Տղամարդ <i>Male</i>		Կին <i>Female</i>		Քաղաք <i>Urban</i>		Գյուղ <i>Rural</i>	
	2009	2010	2009	2010	2009	2010	2009	2010	2009	2010
<b>Ընդամենը</b>										
<b>Total</b>	<b>39.5</b>	<b>53.2</b>	<b>22.2</b>	<b>28.4</b>	<b>17.3</b>	<b>24.8</b>	<b>9.9</b>	<b>11.4</b>	<b>29.6</b>	<b>41.8</b>
A - B <sup>1</sup>	33.1	48.3	18.1	25.9	15.0	22.4	5.6	7.2	27.5	41.2
C - E <sup>2</sup>	0.5	1.0	0.3	0.3	0.2	0.7	0.2	0.9	0.2	0.1
F <sup>3</sup>	0.5	0.1	0.5	0.0	...	0.0	0.1	0.1	0.4	0.0
G - H <sup>4</sup>	0.9	0.9	0.6	0.8	0.3	0.1	0.7	0.8	0.2	0.1
I <sup>5</sup>	1.0	0.1	1.0	0.1	...	...	0.1	0.1	0.9	0.0
J - K <sup>6</sup>	0.1	0.4	...	0.1	0.1	0.3	0.1	0.3	...	0.1
L - N <sup>7</sup>	3.4	2.1	1.8	0.9	1.6	1.2	3.0	2.0	0.4	0.1
O - Q <sup>8</sup>	0.1	0.4	...	0.3	0.1	0.1	0.1	0.3	...	0.1

<sup>1</sup> Գյուղատնտեսություն, որսորդություն և անտառային տնտեսություն, ձկնորսություն, ձկնաբուծություն  
*Agriculture, hunting and forestry, fishing, fish-breeding*

<sup>2</sup> Արդյունաբերություն  
*Industry*

<sup>3</sup> Շինարարություն  
*Construction*

<sup>4</sup> Առևտուր, ավտոմեքենաների նորոգում, հյուրանոցներ և ռեստորաններ  
*Trade, repair of motor vehicles, hotels and restaurants, transport and communications*

<sup>5</sup> Տրանսպորտ և կապ  
*Transport and communication*

<sup>6</sup> Ֆինանսական գործունեություն, անշարժ գույքի հետ կապված գործառնություններ, վարձակալում և սպառողներին ծառայությունների մատուցում  
*Financial intermediation, real estate, renting and business activities*

<sup>7</sup> Պետական կառավարում, կրթություն, առողջապահություն, սոցիալական անհատական ծառայությունների մատուցում  
*Public administration, education, health and social work*

<sup>8</sup> Այլ ծառայություններ  
*Other services*

**2.24. Երկրորդ աշխատանք ունեցողներն ըստ տնտեսական գործունեության տեսակների՝ եռամսյակներով, 2010**  
**Double Employed by Types of Economic Activity and by Quarters, 2010**

	Ընդամենը, 1000 մարդ <i>Total, 1000 persons</i>				ընդամենի նկատմամբ, % <i>share in the total, %</i>			
	I	II	III	IV	I	II	III	IV
<b>Ընդամենը</b> <b>Total</b>	<b>60.1</b>	<b>74.4</b>	<b>54.7</b>	<b>44.2</b>	<b>100.0</b>	<b>100.0</b>	<b>100.0</b>	<b>100.0</b>
A - B <sup>1</sup>	55.1	69.2	49.2	40.9	91.6	93.0	89.9	92.5
C - E <sup>2</sup>	0	0.3	3.7	0	0	0.4	6.8	0
F <sup>3</sup>	0	0.2	0	0.1	0	0.2	0	0.3
G - H <sup>4</sup>	0.2	0.8	1.4	1.1	0.3	1.1	2.6	2.5
I <sup>5</sup>	...	...	0	0.2	...	...	0	0.5
J - K <sup>6</sup>	0	1.3	0	0.2	0	1.7	0	0.5
L - N <sup>7</sup>	4.6	1.9	0.4	0.8	7.7	2.6	0.7	1.9
O - Q <sup>8</sup>	0.2	0.7	0	0.8	0.4	1.0	0	1.8

**2.25. Երկրորդ աշխատանք ունեցողներն ըստ զբաղվածության կարգավիճակի**  
**Double Employed by Status in Employment**

	Ընդամենը, 1000 մարդ <i>Total, 1000 persons</i>		Վարձու աշխատող <i>Employees</i>		Գործատու <i>Employers</i>		Ինքնազբաղված <i>Own-account worker</i>		Այլ <i>Other</i>	
	2009	2010	2009	2010	2009	2010	2009	2010	2009	2010
<b>Ընդամենը</b> <b>Total</b>	<b>39.5</b>	<b>53.2</b>	<b>4.4</b>	<b>3.8</b>	<b>0.1</b>	<b>0.0</b>	<b>23.6</b>	<b>33.2</b>	<b>11.4</b>	<b>16.2</b>
Տղամարդ <i>Male</i>	22.2	28.4	3.1	1.6	0.1	0.0	12.9	17.8	6.1	9.0
Վիհ <i>Female</i>	17.3	24.8	1.3	2.2	...	...	10.7	15.4	5.3	7.3
Քաղաք <i>Urban</i>	9.9	11.4	3.3	3.1	0.1	0.0	5.4	7.8	1.2	0.5
Գյուղ <i>Rural</i>	29.6	41.8	1.2	0.8	...	...	18.1	25.4	10.3	15.7

<sup>1</sup> Գյուղատնտեսություն, որսորդություն և անտառային տնտեսություն, ձկնորսություն, ձկնաբուծություն  
*Agriculture, hunting and forestry, fishing, fish-breeding*

<sup>2</sup> Արդյունաբերություն  
*Industry*

<sup>3</sup> Շինարարություն  
*Construction*

<sup>4</sup> Առևտուր, ավտոմեքենաների նորոգում, հյուրանոցներ և ռեստորաններ  
*Trade, repair of motor vehicles, hotels and restaurants, transport and communications*

<sup>5</sup> Տրանսպորտ և կապ  
*Transport and communication*

<sup>6</sup> Ֆինանսական գործունեություն, անշարժ գույքի հետ կապված գործառնություններ, վարձակալում և սպառողներին ծառայությունների մատուցում  
*Financial intermediation, real estate, renting and business activities*

<sup>7</sup> Պետական կառավարում, կրթություն, առողջապահություն, սոցիալական անհատական ծառայությունների մատուցում  
*Public administration, education, health and social work*

<sup>8</sup> Այլ ծառայություններ  
*Other services*

**2.26. Երկրորդ աշխատանք ունեցողներն ըստ տնտեսական գործունեության տեսակների և գրավածության կարգավիճակի**  
**Double Employed by Types of Economic Activities and Status in Employment**

	Ընդամենը, 1000 մարդ <i>Total, 1000 persons</i>		Վարձու աշխատող <i>Employees</i>		Գործատու <i>Employers</i>		Ինքնազբաղված <i>Own-account worker</i>		Այլ <i>Other</i>	
	2009	2010	2009	2010	2009	2010	2009	2010	2009	2010
<b>Ընդամենը</b>										
<b>Total</b>	<b>39.5</b>	<b>53.2</b>	<b>4.4</b>	<b>3.8</b>	<b>0.1</b>	<b>0.0</b>	<b>23.6</b>	<b>33.2</b>	<b>11.4</b>	<b>16.2</b>
A - B <sup>1</sup>	33.1	48.3	0.3	0.4	...	...	21.5	31.7	11.4	16.2
C - E <sup>2</sup>	0.5	1.0	0.2	0.6	...	...	0.2	0.4	0.0	0
F <sup>3</sup>	0.5	0.1	0.4	0.0	...	...	0.1	0.1	...	...
G - H <sup>4</sup>	0.9	0.9	0.6	0.4	0.1	0	0.2	0.5	0.0	0
I <sup>5</sup>	1.0	0.1	0.3	...	...	...	0.7	0.1	...	...
J - K <sup>6</sup>	0.1	0.4	0.1	0.3	...	...	...	0.1	...	...
L - N <sup>7</sup>	3.4	2.1	2.5	2.1	0	0.0	1.0	0.0	...	...
O - Q <sup>8</sup>	0.1	0.4	0.1	0.1	...	...	0	0.3	...	...

**2.27. Երկրորդ աշխատանք ունեցողներն ըստ գործունեության ոլորտների և գրավածության կարգավիճակի**  
**Double Employed by Spheres of Activity and Status in Employment**

	Ընդամենը, 1000 մարդ <i>Total, 1000 persons</i>		Գյուղատնտեսական ոլորտ <i>Agricultural sphere</i>		Ոչ գյուղատնտեսական ոլորտ <i>Non-agricultural sphere</i>	
	2009	2010	2009	2010	2009	2010
<b>Ընդամենը</b>						
<b>Total</b>	<b>39.5</b>	<b>53.2</b>	<b>33.1</b>	<b>48.3</b>	<b>6.4</b>	<b>4.9</b>
Վարձու աշխատող <i>Employee</i>	4.4	3.8	0.3	0.4	4.2	3.4
Գործատու <i>Employer</i>	0.1	0.0	...	0.0	0.1	0.0
Ինքնազբաղված <i>Own-account worker</i>	23.6	33.2	21.5	31.7	2.1	1.4
Այլ <i>Others</i>	11.4	16.2	11.4	16.2	0.0	0.0
<b>Տղամարդ</b>						
<b>Male</b>	<b>22.2</b>	<b>28.4</b>	<b>18.1</b>	<b>25.9</b>	<b>4.1</b>	<b>2.5</b>
Վարձու աշխատող <i>Employee</i>	3.1	1.6	0.2	0.0	2.9	1.6
Գործատու <i>Employer</i>	0.1	0.0	0.0	0.0	0.1	0.0
Ինքնազբաղված <i>Own-account worker</i>	12.9	17.8	11.8	17.0	1.1	0.8
Այլ <i>Others</i>	6.1	9.0	6.1	9.0	0.0	0.0

<sup>1</sup> Գյուղատնտեսություն, որսորդություն և անտառային տնտեսություն, ձկնորսություն, ձկնաբուծություն  
*Agriculture, hunting and forestry, fishing, fish-breeding*

<sup>2</sup> Արդյունաբերություն  
*Industry*

<sup>3</sup> Շինարարություն  
*Construction*

<sup>4</sup> Առևտուր, ավտոմեքենաների նորոգում, հյուրանոցներ և ռեստորաններ  
*Trade, repair of motor vehicles, hotels and restaurants, transport and communications*

<sup>5</sup> Տրանսպորտ և կապ  
*Transport and communication*

<sup>6</sup> Ֆինանսական գործունեություն, անշարժ գույքի հետ կապված գործառնություններ, վարձակալում և սպառողներին ծառայությունների մատուցում  
*Financial intermediation, real estate, renting and business activities*

<sup>7</sup> Պետական կառավարում, կրթություն, առողջապահություն, սոցիալական անհատական ծառայությունների մատուցում  
*Public administration, education, health and social work*

<sup>8</sup> Այլ ծառայություններ  
*Other services*

շարունակություն  
continuation

	Ընդամենը, 1000 մարդ <i>Total, 1000 persons</i>		Գյուղատնտեսական ոլորտ <i>Agricultural sphere</i>		Ոչ գյուղատնտեսական ոլորտ <i>Non-agricultural sphere</i>	
	2009	2010	2009	2010	2009	2010
<b>Կին</b> <i>Female</i>	<b>17.3</b>	<b>24.8</b>	<b>15.0</b>	<b>22.4</b>	<b>2.3</b>	<b>2.4</b>
Վարձու աշխատող <i>Employee</i>	1.3	3.1	0.0	0.0	1.3	3.1
Գործատու <i>Employer</i>	...	0.0	...	0.0	...	0.0
Ինքնազբաղված <i>Own-account worker</i>	10.7	7.8	9.7	6.6	1.0	1.2
Այլ <i>Others</i>	5.3	0.5	5.3	0.5	0.0	0.0
<b>Քաղաք</b> <i>Urban</i>	<b>9.9</b>	<b>11.4</b>	<b>5.6</b>	<b>7.2</b>	<b>4.3</b>	<b>4.3</b>
Վարձու աշխատող <i>Employee</i>	3.3	3.1	0.0	0.0	3.3	3.1
Գործատու <i>Employer</i>	0.1	0.0	0.0	0.0	0.1	0.0
Ինքնազբաղված <i>Own-account worker</i>	5.4	7.8	4.5	6.6	0.9	1.2
Այլ <i>Others</i>	1.2	0.5	1.1	0.5	0.0	0.0
<b>Գյուղ</b> <i>Rural</i>	<b>29.6</b>	<b>41.8</b>	<b>27.5</b>	<b>41.2</b>	<b>2.0</b>	<b>0.6</b>
Վարձու աշխատող <i>Employee</i>	1.2	0.8	0.3	0.4	0.9	0.4
Գործատու <i>Employer</i>	...	0.0	...	0.0	...	0.0
Ինքնազբաղված <i>Own-account worker</i>	18.1	25.4	17.0	25.1	1.1	0.3
Այլ <i>Others</i>	10.3	15.7	10.3	15.7	0.0	0.0

**2.28. Երկրորդ աշխատանք ունեցողներն ըստ աշխատանքի բնույթի**  
**Double Employed by Job Permanency**

	Ընդամենը, 1000 մարդ <i>Total, 1000 persons</i>		Մշտական <i>Permanent</i>		Ժամանակավոր, սեզոնային <i>Temporary, seasonal</i>		Պատահական, միանգամյա <i>Occasional, one-off</i>	
	2009	2010	2009	2010	2009	2010	2009	2010
<b>Ընդամենը</b> <i>Total</i>	<b>39.5</b>	<b>53.2</b>	<b>25.0</b>	<b>30.9</b>	<b>14.2</b>	<b>21.7</b>	<b>0.3</b>	<b>0.7</b>
Տղամարդ <i>Male</i>	22.2	28.4	13.5	15.5	8.4	12.7	0.2	0.2
Կին <i>Female</i>	17.3	24.8	11.5	15.4	5.8	8.9	0.0	0.5
Քաղաք <i>Urban</i>	9.9	11.4	5.6	5.1	4.2	5.8	0.1	0.5
Գյուղ <i>Rural</i>	29.6	41.8	19.4	25.8	10.0	15.8	0.2	0.2



**2.29. Երկրորդ աշխատանք ունեցողներն ըստ տնտեսական գործունեության տեսակների և աշխատանքի բնույթի**  
**Double Employed by Types of Economic Activity and Permanency of Job**

	Ընդամենը, 1000 մարդ <i>Total, 1000 persons</i>		Մշտական <i>Permanent</i>		Ժամանակավոր, սեզոնային <i>Temporary, seasonal</i>		Պատահական, միանգամյա <i>Occasional, one-off</i>	
	2009	2010	2009	2010	2009	2010	2009	2010
<b>Ընդամենը</b>								
<b>Total</b>	<b>39.5</b>	<b>53.2</b>	<b>25.0</b>	<b>30.9</b>	<b>14.2</b>	<b>21.7</b>	<b>0.3</b>	<b>0.7</b>
A - B <sup>1</sup>	33.1	48.3	20.1	27.8	13.0	20.5	...	0.0
C - E <sup>2</sup>	0.5	1.0	0.2	0.5	0.2	0.1	...	0.3
F <sup>3</sup>	0.5	0.1	...	...	0.4	0.0	0.1	0.1
G - H <sup>4</sup>	0.9	0.9	0.9	0.2	...	0.6	...	...
I <sup>5</sup>	1.0	0.1	0.5	0.1	0.5	0.0	...	...
J - K <sup>6</sup>	0.1	0.4	0.1	0.1	...	0.2	...	0.1
L - N <sup>7</sup>	3.4	2.1	3.2	1.9	0.0	0.2	0.2	0.0
O - Q <sup>8</sup>	0.1	0.4	...	0.2	0.1	...	...	0.2

**2.30. Երկրորդ աշխատանք ունեցողներն ըստ տնտեսության հատվածների**  
**Double Employed by Sectors of Economy**

	Ընդամենը, 1000 մարդ <i>Total, 1000 persons</i>		Պետական <i>Public</i>		Համայնքային <i>Community</i>		Մասնավոր <i>Private</i>		Հասարակական <i>NGOs</i>	
	2009	2010	2009	2010	2009	2010	2009	2010	2009	2010
<b>Ընդամենը</b>										
<b>Total</b>	<b>39.5</b>	<b>53.2</b>	<b>0.6</b>	<b>2.1</b>	<b>0.5</b>	<b>0.3</b>	<b>37.6</b>	<b>50.9</b>	<b>0.8</b>	<b>...</b>
Տղամարդ <i>Male</i>	22.2	28.4	0.5	1.2	0.0	0.2	20.9	23.4	0.7	...
Կին <i>Female</i>	17.3	24.8	0.1	0.9	0.5	0.1	16.6	27.5	0.1	...
Քաղաք <i>Urban</i>	9.9	11.4	0.6	1.9	0.2	0.3	8.3	9.3	0.8	...
Գյուղ <i>Rural</i>	29.6	41.8	0.0	0.2	0.3	0.0	29.3	41.6	...	...

<sup>1</sup> Գյուղատնտեսություն, որսորդություն և անտառային տնտեսություն, ձկնորսություն, ձկնաբուծություն  
*Agriculture, hunting and forestry, fishing, fish-breeding*

<sup>2</sup> Արդյունաբերություն  
*Industry*

<sup>3</sup> Շինարարություն  
*Construction*

<sup>4</sup> Առևտուր, ավտոմեքենաների նորոգում, հյուրանոցներ և ռեստորաններ  
*Trade, repair of motor vehicles, hotels and restaurants, transport and communications*

<sup>5</sup> Տրանսպորտ և կապ  
*Transport and communication*

<sup>6</sup> Ֆինանսական գործունեություն, անշարժ գույքի հետ կապված գործառնություններ, վարձակալում և սպառողներին ծառայությունների մատուցում  
*Financial intermediation, real estate, renting and business activities*

<sup>7</sup> Պետական կառավարում, կրթություն, առողջապահություն, սոցիալական անհատական ծառայությունների մատուցում  
*Public administration, education, health and social work*

<sup>8</sup> Այլ ծառայություններ  
*Other services*

**2.31. Հաշմանդամություն ունեցող զբաղվածներն ըստ տնտեսության հատվածների**  
**Employed with Disability by Sectors of Economy**

	Ընդամենը, 1000 մարդ <i>Total, 1000 persons</i>		Պետական <i>Public</i>		Համայնքային <i>Community</i>		Մասնավոր <i>Private</i>		Հասարակական <i>NGOs</i>	
	2009	2010	2009	2010	2009	2010	2009	2010	2009	2010
<b>Ընդամենը</b>										
<b>Total</b>	<b>46.6</b>	<b>46.9</b>	<b>9.9</b>	<b>7.4</b>	<b>1.3</b>	<b>1.2</b>	<b>35.1</b>	<b>38.2</b>	<b>0.4</b>	<b>0.1</b>
Տղամարդ <i>Male</i>	26.8	27.3	4.6	3.8	0.5	0.6	21.8	22.7	0	0.1
Կին <i>Female</i>	19.8	19.6	5.3	3.6	0.8	0.6	13.3	15.5	0.4	0.0
Քաղաք <i>Urban</i>	17.6	19.8	7.4	5.4	0.3	0.4	9.5	13.9	0.4	0.1
Գյուղ <i>Rural</i>	29.0	27.1	2.5	2.0	1.0	0.8	25.6	24.3	...	...

**2.32. Հաշմանդամություն ունեցող զբաղվածներն ըստ տնտեսական գործունեության տեսակների**  
**Employed with Disability by Types of Economic Activity**

	Ընդամենը, 1000 մարդ <i>Total, 1000 persons</i>		Տղամարդ <i>Male</i>		Կին <i>Female</i>		Քաղաք <i>Urban</i>		Գյուղ <i>Rural</i>	
	2009	2010	2009	2010	2009	2010	2009	2010	2009	2010
<b>Ընդամենը</b>										
<b>Total</b>	<b>46.6</b>	<b>46.9</b>	<b>26.8</b>	<b>27.3</b>	<b>19.8</b>	<b>19.6</b>	<b>17.6</b>	<b>19.8</b>	<b>29.0</b>	<b>27.1</b>
A - B <sup>1</sup>	26.7	26.8	15.0	14.2	11.7	12.7	3.0	3.8	23.7	23.0
C - E <sup>2</sup>	3.0	2.6	2.7	2.3	0.3	0.3	2.0	1.7	1.1	0.8
F <sup>3</sup>	1.5	2.0	1.5	2.0	...	...	1.0	1.9	0.6	0.2
G - H <sup>4</sup>	3.2	3.5	1.7	1.8	1.5	1.7	2.7	3.0	0.4	0.6
I <sup>5</sup>	1.6	3.0	1.2	2.5	0.3	0.6	1.2	2.7	0.4	0.3
J - K <sup>6</sup>	0.3	0.7	0.0	0.7	0.2	...	0.2	0.5	0.0	0.2
L - N <sup>7</sup>	8.8	6.2	4.0	1.9	4.8	4.3	6.2	4.3	2.6	2.0
O - Q <sup>8</sup>	1.6	1.9	0.6	1.9	0.9	0.1	1.4	1.9	0.2	0.0

<sup>1</sup> Գյուղատնտեսություն, որսորդություն և անտառային տնտեսություն, ձկնորսություն, ձկնաբուծություն  
*Agriculture, hunting and forestry, fishing, fish-breeding*

<sup>2</sup> Արդյունաբերություն  
*Industry*

<sup>3</sup> Շինարարություն  
*Construction*

<sup>4</sup> Առևտուր, ավտոմեքենաների նորոգում, հյուրանոցներ և ռեստորաններ  
*Trade, repair of motor vehicles, hotels and restaurants, transport and communications*

<sup>5</sup> Տրանսպորտ և կապ  
*Transport and communication*

<sup>6</sup> Ֆինանսական գործունեություն, անշարժ գույքի հետ կապված գործառնություններ, վարձակալում և սպառողներին ծառայությունների մատուցում  
*Financial intermediation, real estate, renting and business activities*

<sup>7</sup> Պետական կառավարում, կրթություն, առողջապահություն, սոցիալական անհատական ծառայությունների մատուցում  
*Public administration, education, health and social work*

<sup>8</sup> Այլ ծառայություններ  
*Other services*

**2.33. Հաշմանդամություն ունեցող զբաղվածներն ըստ տնտեսական գործունեության տեսակների  
և զբաղվածության կարգավիճակի**

**Employed with Disability by Types of Economic Activity and Status in Employment**

	Ընդամենը, 1000 մարդ <i>Total, 1000 persons</i>		Վարձու աշխատող <i>Employee</i>		Գործատու <i>Employer</i>		Ինքնագրաված <i>Own-account worker</i>		Այլ <i>Other</i>	
	2009	2010	2009	2010	2009	2010	2009	2010	2009	2010
<b>Ընդամենը Total</b>	<b>46.6</b>	<b>46.9</b>	<b>18.0</b>	<b>16.7</b>	<b>0.3</b>	<b>0.3</b>	<b>20.6</b>	<b>22.7</b>	<b>7.7</b>	<b>7.1</b>
A - B <sup>1</sup>	26.7	26.8	0.7	0.7	...	...	18.6	19.0	7.3	7.1
C - E <sup>2</sup>	3.0	2.6	2.8	2.5	...	...	...	0.1	0.3	0
F <sup>3</sup>	1.5	2.0	1.4	2.0	0.2	...	0.0	0.1	...	...
G - H <sup>4</sup>	3.2	3.5	1.5	2.3	0.1	0.3	1.4	0.9	0.1	0
I <sup>5</sup>	1.6	3.0	1.2	2.3	...	...	0.4	0.7	...	...
J - K <sup>6</sup>	0.3	0.7	0.3	0.7	...	...	...	...	...	...
L - N <sup>7</sup>	8.8	6.2	8.8	5.9	...	...	...	0.3	...	...
O - Q <sup>8</sup>	1.6	1.9	1.5	0.4	...	...	0.1	1.5	...	...

**2.34. Հաշմանդամություն ունեցող զբաղվածներն ըստ տնտեսական գործունեության տեսակների  
և աշխատանքի բնույթի**

**Employed with Disability by Types of Economic Activity and Job Permanency**

	Ընդամենը, 1000 մարդ <i>Total, 1000 persons</i>		Մշտական <i>Permanent</i>		Ժամանակավոր, սեզոնային <i>Temporary, seasonal</i>		Պատահական, միանգամյա <i>Occasional, one-off</i>	
	2009	2010	2009	2010	2009	2010	2009	2010
<b>Ընդամենը Total</b>	<b>46.6</b>	<b>46.9</b>	<b>36.4</b>	<b>35.3</b>	<b>10.1</b>	<b>10.7</b>	<b>0.1</b>	<b>0.9</b>
A - B <sup>1</sup>	26.7	26.8	17.9	17.9	8.8	9.0	...	...
C - E <sup>2</sup>	3.0	2.6	2.7	2.4	0.3	0.2	...	...
F <sup>3</sup>	1.5	2.0	1.1	1.2	0.4	0.3	0.1	0.5
G - H <sup>4</sup>	3.2	3.5	3.1	3.2	0.1	0.3	...	...
I <sup>5</sup>	1.6	3.0	1.4	2.6	...	0.2	0	0.2
J - K <sup>6</sup>	0.3	0.7	0.3	0.7	...	...	...	...
L - N <sup>7</sup>	8.8	6.2	8.5	6.2	...	...	...	...
O - Q <sup>8</sup>	1.6	1.9	1.5	1.1	0	0.7	0	0.1

<sup>1</sup> Գյուղատնտեսություն, որսորդություն և անտառային տնտեսություն, ձկնորսություն, ձկնաբուծություն  
*Agriculture, hunting and forestry, fishing, fish-breeding*

<sup>2</sup> Արդյունաբերություն  
*Industry*

<sup>3</sup> Շինարարություն  
*Construction*

<sup>4</sup> Առևտուր, ավտոմեքենաների նորոգում, հյուրանոցներ և ռեստորաններ  
*Trade, repair of motor vehicles, hotels and restaurants, transport and communications*

<sup>5</sup> Տրանսպորտ և կապ  
*Transport and communication*

<sup>6</sup> Ֆինանսական գործունեություն, անշարժ գույքի հետ կապված գործառնություններ, վարձակալում և սպառողներին ծառայությունների մատուցում  
*Financial intermediation, real estate, renting and business activities*

<sup>7</sup> Պետական կառավարում, կրթություն, առողջապահություն, սոցիալական անհատական ծառայությունների մատուցում  
*Public administration, education, health and social work*

<sup>8</sup> Այլ ծառայություններ  
*Other services*

**2.35. Հաշմանդամություն ունեցող զբաղվածներն ըստ աշխատանքային օրվա տևողության և տնտեսական գործունեության տեսակների**

**Employed with Disability by Duration of Working Day and Types of Economic Activity**

	Ընդամենը, 1000 մարդ <i>Total, 1000 persons</i>		Լրիվ աշխատանքային օր <i>Full-time job</i>		Ոչ լրիվ աշխատանքային օր <i>Part-time job</i>		Ավելի քան լրիվ աշխատանքային օր <i>More than full-time job</i>	
	2009	2010	2009	2010	2009	2010	2009	2010
<b>Ընդամենը</b>								
<b>Total</b>	<b>46.6</b>	<b>46.9</b>	<b>24.9</b>	<b>25.4</b>	<b>19.0</b>	<b>18.8</b>	<b>2.7</b>	<b>2.7</b>
A - B <sup>1</sup>	26.7	26.8	8.7	9.8	17.2	16.5	0.8	0.5
C - E <sup>2</sup>	3.0	2.6	2.5	2.2	0.3	0.1	0.3	0.3
F <sup>3</sup>	1.5	2.0	1.0	1.8	0.2	0.2	0.4	0.0
G - H <sup>4</sup>	3.2	3.5	1.9	2.4	0.6	0.2	0.6	0.9
I <sup>5</sup>	1.6	3.0	1.1	2.1	0.1	0.5	0.4	0.4
J - K <sup>6</sup>	0.3	0.7	0.3	0.6	0	0.1	...	...
L - N <sup>7</sup>	8.8	6.2	8.1	5.7	0.6	0.5	0.1	0.1
O - Q <sup>8</sup>	1.6	1.9	1.4	0.8	0.0	0.7	0.2	0.5

**2.36. Հաշմանդամություն ունեցող զբաղվածներն ըստ տարիքային խմբերի և կրթության**

**Employed with Disability by Age Groups and Education**

	Ընդամենը, 1000 մարդ <i>Total, 1000 persons</i>		Բարձրագույն, հետբուհական <i>Tertiary, post-graduate</i>		Միջին մասնագիտական, թերի բարձրագույն <i>Secondary specialized, incomplete tertiary</i>		Նախամասնագիտական (արհեստագործական) <i>Vocational</i>		Միջնակարգ ընդհանուր <i>Complete general secondary</i>		Հիմնական ընդհանուր <i>General basic</i>		Տարրական, ոչ լրիվ տարրական <i>Primary, incomplete primary</i>	
	2009	2010	2009	2010	2009	2010	2009	2010	2009	2010	2009	2010	2009	2010
<b>Ընդամենը</b>														
<b>Total</b>	<b>46.6</b>	<b>46.9</b>	<b>5.8</b>	<b>7.8</b>	<b>13.5</b>	<b>14.1</b>	<b>1.9</b>	<b>2.0</b>	<b>20.0</b>	<b>17.9</b>	<b>3.3</b>	<b>3.8</b>	<b>2.1</b>	<b>1.2</b>
15-24	0.6	1.2	0.2	0	0.0	0.1	...	...	0.2	1.0	0.0	0.0	...	...
25-34	3.3	2.2	0.6	0.1	0.4	0.3	0.1	0	1.8	1.6	0.4	0.1	0.1	0.2
35-44	6.5	6.8	0.7	0.6	2.2	2.1	0.2	0.3	2.7	3.7	0.6	0.2	0.1	0.0
45-54	19.2	16.5	1.8	2.8	6.5	5.6	1.1	1.4	8.8	5.6	0.6	1.0	0.4	0.2
55-64	12.4	15.9	1.8	3.6	3.6	5.4	0.2	0.3	5.1	4.7	1.2	1.9	0.6	0.1
65-75	4.6	4.3	0.6	0.7	0.8	0.7	0.4	0.2	1.3	1.3	0.4	0.7	1.1	0.7

<sup>1</sup> Գյուղատնտեսություն, որսորդություն և անտառային տնտեսություն, ձկնորսություն, ձկնաբուծություն  
*Agriculture, hunting and forestry, fishing, fish-breeding*

<sup>2</sup> Արդյունաբերություն  
*Industry*

<sup>3</sup> Շինարարություն  
*Construction*

<sup>4</sup> Առևտուր, ավտոմեքենաների նորոգում, հյուրանոցներ և ռեստորաններ  
*Trade, repair of motor vehicles, hotels and restaurants, transport and communications*

<sup>5</sup> Տրանսպորտ և կապ  
*Transport and communication*

<sup>6</sup> Ֆինանսական գործունեություն, անշարժ գույքի հետ կապված գործառնություններ, վարձակալում և սպառողներին ծառայությունների մատուցում  
*Financial intermediation, real estate, renting and business activities*

<sup>7</sup> Պետական կառավարում, կրթություն, առողջապահություն, սոցիալական անհատական ծառայությունների մատուցում  
*Public administration, education, health and social work*

<sup>8</sup> Այլ ծառայություններ  
*Other services*

**2.37. Զբաղվածության մակարդակն ըստ տարիքային խմբերի**  
**Employment Rate by Age Groups**

	Ընդամենը, % <i>Total, %</i>		Տղամարդ <i>Male</i>		Կին <i>Female</i>		Քաղաք <i>Urban</i>		Գյուղ <i>Rural</i>	
	2009	2010	2009	2010	2009	2010	2009	2010	2009	2010
<b>Ընդամենը</b>										
<b>Total</b>	<b>48.1</b>	<b>49.6</b>	<b>56.7</b>	<b>59.9</b>	<b>40.9</b>	<b>41.1</b>	<b>38.6</b>	<b>40.4</b>	<b>66.3</b>	<b>66.8</b>
15-24	18.8	20.9	23.4	27.1	14.4	15.0	15.4	17.1	24.8	27.2
25-34	53.6	54.5	70.6	73.4	38.4	38.7	47.1	49.2	68.5	66.7
35-44	66.8	68.6	75.7	80.2	60.1	59.5	54.3	56.3	88.4	88.1
45-54	65.7	67.5	75.7	79.1	57.8	58.6	52.2	55.0	89.8	90.6
55-64	56.0	59.7	64.7	70.6	49.1	51.8	44.7	48.1	85.9	86.7
65-75	34.7	32.1	41.9	38.8	29.5	27.3	17.6	12.8	64.6	65.4

**2.38. Զբաղվածության մակարդակն ըստ կրթության**  
**Employment Rate by Education**

	Ընդամենը, % <i>Total, %</i>		Տղամարդ <i>Male</i>		Կին <i>Female</i>		Քաղաք <i>Urban</i>		Գյուղ <i>Rural</i>	
	2009	2010	2009	2010	2009	2010	2009	2010	2009	2010
<b>Ընդամենը</b>										
<b>Total</b>	<b>48.1</b>	<b>49.6</b>	<b>56.7</b>	<b>59.9</b>	<b>40.9</b>	<b>41.1</b>	<b>38.6</b>	<b>40.4</b>	<b>66.3</b>	<b>66.8</b>
բարձրագույն, հետբուհական <i>tertiary, post-graduate</i>	59.6	60.5	68.3	71.9	52.8	52.0	56.5	57.3	77.3	76.0
միջին մասնագիտական, թերի բարձրագույն <i>secondary specialized, incomplete tertiary</i>	49.1	50.7	61.8	66.9	41.2	40.8	40.2	41.7	75.3	74.0
նախամասնագիտական (արհեստագործական) <i>vocational</i>	57.8	60.4	68.3	76.4	46.0	43.1	45.1	48.6	85.0	84.0
միջնակարգ ընդհանուր <i>complete general secondary</i>	46.1	47.9	54.5	57.4	38.6	39.3	31.1	33.7	66.3	67.4
հիմնական ընդհանուր <i>general basic</i>	34.1	35.6	41.1	41.9	26.3	28.5	20.2	21.9	50.0	50.4
տարրական, ոչ լրիվ տարրական <i>Primary, incomplete primary</i>	36.7	32.8	39.5	34.1	34.2	31.9	11.0	11.2	53.8	50.1

**2.39. Զբաղվածության մակարդակն ըստ ամուսնական վիճակի<sup>1</sup>**  
**Employment Rate by Marital Status<sup>1</sup>**

	Ընդամենը, % <i>Total, %</i>		Տղամարդ <i>Male</i>		Կին <i>Female</i>		Քաղաք <i>Urban</i>		Գյուղ <i>Rural</i>	
	2009	2010	2009	2010	2009	2010	2009	2010	2009	2010
<b>Ընդամենը</b>										
<b>Total</b>	<b>49.1</b>	<b>50.6</b>	<b>57.9</b>	<b>61.3</b>	<b>41.7</b>	<b>41.8</b>	<b>39.4</b>	<b>41.1</b>	<b>67.8</b>	<b>68.4</b>
ամուսնացած <i>married</i>	57.7	59.1	70.9	74.0	45.8	45.8	45.5	47.2	80.8	79.8
միայնակ, երբևէ չամուսնացած <i>single</i>	30.2	31.6	31.5	33.7	28.6	29.2	27.0	29.2	36.4	36.3
այրի <i>widow</i>	42.0	43.1	46.2	48.5	41.5	42.5	27.9	29.0	69.1	71.6
ամուսնալուծված <i>divorced</i>	57.2	50.8	54.6	54.2	57.7	50.3	52.2	46.3	76.7	73.6
համատեղ ապրող <i>consensual union</i>	49.7	50.4	62.4	75.2	37.6	27.7	49.9	47.4	49.3	58.8

<sup>1</sup> Ամուսնական վիճակի վերաբերյալ հարցումը կատարվել է 16 տարեկանից:  
*The question on marital status was asked to persons 16 and over years old.*

2.40. Ոչ ֆորմալ զբաղվածությունն ըստ հիմնական և երկրորդ գործունեության, տնտեսության ոլորտների և զբաղվածության կարգավիճակի  
Informal Employment by Main and Secondary Activities, Spheres of Economy and Status in Employment

	Ընդամենը <sup>1</sup> , 1000 աշխատատեղ <i>Total<sup>1</sup>, 1000 jobs</i>	այդ թվում <i>including</i>		Գյուղատնտեսական <i>Agricultural</i>	այդ թվում <i>including</i>		Ոչ գյուղատնտեսական <i>Non-agricultural</i>	այդ թվում <i>including</i>		
		վարձու աշխատող <i>Employee</i>	ոչ վարձու աշխատող <i>Non-employee</i>		վարձու աշխատող <i>Employee</i>	ոչ վարձու աշխատող <i>Non-employee</i>		վարձու աշխատող <i>Employee</i>	ոչ վարձու աշխատող <i>Non-employee</i>	
<b>2009</b>										
<b>Ընդամենը</b> <i>Total</i>	<b>621.7</b>	<b>110.6</b>	<b>511.1</b>	<b>480.9</b>	<b>11.6</b>	<b>469.3</b>	<b>140.8</b>	<b>99.0</b>	<b>41.7</b>	
հիմնական <i>main</i>	585.8	109.5	476.3	447.8	11.3	436.5	138.0	98.2	39.8	
երկրորդ <i>additional</i>	35.9	1.0	34.8	33.1	0.3	32.9	2.7	0.8	1.9	
<b>Տղամարդ</b> <i>Men</i>	<b>326.4</b>	<b>78.8</b>	<b>247.6</b>	<b>223.7</b>	<b>6.7</b>	<b>217.0</b>	<b>102.7</b>	<b>72.1</b>	<b>30.5</b>	
հիմնական <i>main</i>	306.8	78.1	228.7	205.6	6.5	199.1	101.2	71.6	29.6	
երկրորդ <i>additional</i>	19.6	0.7	18.9	18.1	0.2	17.9	1.5	0.5	1.0	
<b>Կին</b> <i>Women</i>	<b>295.3</b>	<b>31.8</b>	<b>263.5</b>	<b>257.2</b>	<b>4.9</b>	<b>252.3</b>	<b>38.1</b>	<b>26.9</b>	<b>11.2</b>	
հիմնական <i>main</i>	279.0	31.4	247.6	242.2	4.8	237.3	36.8	26.6	10.2	
երկրորդ <i>additional</i>	16.3	0.3	16.0	15.0	0.0	15.0	1.3	0.3	1.0	
<b>Քաղաք</b> <i>Urban</i>	<b>151.8</b>	<b>78.8</b>	<b>73.0</b>	<b>49.0</b>	<b>2.3</b>	<b>46.8</b>	<b>102.7</b>	<b>76.5</b>	<b>26.3</b>	
հիմնական <i>main</i>	144.7	78.3	66.4	43.4	2.3	41.2	101.3	76.1	25.3	
երկրորդ <i>additional</i>	7.0	0.4	6.6	5.6	0.0	5.6	1.4	0.4	1.0	
<b>Գյուղ</b> <i>Rural</i>	<b>469.9</b>	<b>31.8</b>	<b>438.1</b>	<b>431.9</b>	<b>9.3</b>	<b>422.6</b>	<b>38.0</b>	<b>22.5</b>	<b>15.5</b>	
հիմնական <i>main</i>	441.1	31.2	409.8	404.3	9.1	395.3	36.7	22.2	14.5	
երկրորդ <i>additional</i>	28.9	0.6	28.2	27.5	0.3	27.3	1.3	0.4	1.0	

<sup>1</sup>Հայաստանում գյուղացիական տնտեսությունում զբաղվածների բացարձակ մեծամասնությունը կազմակերպչաիրավական կարգավիճակ չունեն, ուստի ԱՄԿ մեթոդաբանության համաձայն համարվում են ոչ ֆորմալ տնտեսությունում ոչ ֆորմալ զբաղվածներ:  
*The majority of the employed in farms in Armenia have no organizational and legal status, therefore they are considered informal employed in informal sector of economy according to ILO methodology.*

շարունակություն  
continuation

	Ընդամենը <sup>1</sup> , 1000 աշխատատեղ <i>Total<sup>1</sup>, 1000 jobs</i>	այդ թվում <i>including</i>		Գյուղատնտեսական <i>Agricultural</i>	այդ թվում <i>including</i>		Ոչ գյուղատնտեսական <i>Non-agricultural</i>	այդ թվում <i>including</i>	
		վարձու աշխատող <i>Employee</i>	ոչ վարձու աշխատող <i>Non-employee</i>		վարձու աշխատող <i>Employee</i>	ոչ վարձու աշխատող <i>Non-employee</i>		վարձու աշխատող <i>Employee</i>	ոչ վարձու աշխատող <i>Non-employee</i>
<b>2010</b>									
<b>Ընդամենը</b> <b>Total</b>	<b>623.8</b>	<b>106.2</b>	<b>517.6</b>	<b>494.5</b>	<b>12.7</b>	<b>481.8</b>	<b>129.4</b>	<b>93.5</b>	<b>35.9</b>
հիմնական <i>main</i>	574.6	105.0	469.6	447.0	12.3	434.6	127.6	92.7	35.0
երկրորդ <i>additional</i>	49.2	1.2	48.0	47.5	0.4	47.1	1.7	0.8	0.9
<b>Տղամարդ</b> <b>Men</b>	<b>315.4</b>	<b>78.9</b>	<b>236.5</b>	<b>219.5</b>	<b>8.6</b>	<b>210.9</b>	<b>95.9</b>	<b>70.3</b>	<b>25.6</b>
հիմնական <i>main</i>	289.2	78.5	210.7	194.0	8.6	185.4	95.2	69.9	25.3
երկրորդ <i>additional</i>	26.3	0.4	25.8	25.6	0.0	25.6	0.7	0.4	0.3
<b>Կին</b> <b>Women</b>	<b>308.4</b>	<b>27.3</b>	<b>281.1</b>	<b>274.9</b>	<b>4.1</b>	<b>270.8</b>	<b>33.5</b>	<b>23.2</b>	<b>10.3</b>
հիմնական <i>main</i>	285.5	26.5	258.9	253.0	3.7	249.3	32.5	22.8	9.7
երկրորդ <i>additional</i>	23.0	0.8	22.2	21.9	0.4	21.6	1.0	0.4	0.6
<b>Քաղաք</b> <b>Urban</b>	<b>148.8</b>	<b>72.2</b>	<b>76.6</b>	<b>52.3</b>	<b>2.9</b>	<b>49.4</b>	<b>96.5</b>	<b>69.3</b>	<b>27.2</b>
հիմնական <i>main</i>	140.2	71.5	68.7	45.1	2.9	42.2	95.1	68.6	26.5
երկրորդ <i>additional</i>	8.6	0.7	7.9	7.2	0.0	7.2	1.4	0.7	0.7
<b>Գյուղ</b> <b>Rural</b>	<b>475.1</b>	<b>34.0</b>	<b>441.1</b>	<b>442.2</b>	<b>9.8</b>	<b>432.4</b>	<b>32.9</b>	<b>24.2</b>	<b>8.7</b>
հիմնական <i>main</i>	434.4	33.5	401.0	401.8	9.4	392.4	32.6	24.1	8.5
երկրորդ <i>additional</i>	40.6	0.5	40.1	40.3	0.4	40.0	0.3	0.1	0.2

<sup>1</sup>Հայաստանում գյուղացիական տնտեսությունում զբաղվածների բացարձակ մեծամասնությունը կազմակերպչաիրավական կարգավիճակ չունեն, ուստի ԱՄԿ մեթոդաբանության համաձայն համարվում են ոչ ֆորմալ տնտեսությունում ոչ ֆորմալ զբաղվածներ:  
*The majority of the employed in farms in Armenia have no organizational and legal status, therefore they are considered informal employed in informal sector of economy according to ILO methodology.*

2.41. Ոչ ֆորմալ զբաղվածությունն ըստ տնտեսության ոլորտների  
և զբաղվածության կարգավիճակի  
Informal Employment by Spheres of Economy and Status in Employment

	Ընդամենը <sup>1</sup> , 1000 աշխատատեղ <i>Total<sup>1</sup>, 1000 jobs</i>	այդ թվում <i>including</i>		Գյուղատնտեսական <i>Agricultural</i>	այդ թվում <i>including</i>		Ոչ գյուղատնտեսական <i>Non-agricultural</i>	այդ թվում <i>including</i>		
		վարձու աշխատող <i>Employee</i>	ոչ վարձու աշխատող <i>Non-employee</i>		վարձու աշխատող <i>Employee</i>	ոչ վարձու աշխատող <i>Non-employee</i>		վարձու աշխատող <i>Employee</i>	ոչ վարձու աշխատող <i>Non-employee</i>	
<b>Ընդամենը</b> <i>Total</i>										
2009	621.7	110.6	511.1	480.9	11.6	469.3	140.8	99.0	41.7	
2010	623.8	106.2	517.6	494.5	12.7	481.8	129.4	93.5	35.9	
<b>Տղամարդ</b> <i>Men</i>										
2009	326.4	78.8	247.6	223.7	6.7	217.0	102.7	72.1	30.5	
2010	315.4	78.9	236.5	219.5	8.6	210.9	95.9	70.3	25.6	
<b>Կին</b> <i>Women</i>										
2009	295.3	31.8	263.5	257.2	4.9	252.3	38.1	26.9	11.2	
2010	308.4	27.3	281.1	274.9	4.1	270.8	33.5	23.2	10.3	
<b>Քաղաք</b> <i>Urban</i>										
2009	151.8	78.8	73.0	49.0	2.3	46.8	102.7	76.5	26.3	
2010	148.8	72.2	76.6	52.3	2.9	49.4	96.5	69.3	27.2	
<b>Գյուղ</b> <i>Rural</i>										
2009	469.9	31.8	438.1	431.9	9.3	422.6	38.0	22.5	15.5	
2010	475.1	34.0	441.1	442.2	9.8	432.4	32.9	24.2	8.7	
համապատասխան խմբի ընդամենը զբաղվածության նկատմամբ, % <i>% to corresponding groups of total employment</i>										
<b>Ընդամենը</b> <i>Total</i>										
2009	52.1	16.8	96.0	98.6	63.9	99.9	20.0	15.4	66.4	
2010	50.4	15.7	92.3	97.8	56.2	99.7	17.7	14.3	46.3	
<b>Տղամարդ</b> <i>Men</i>										
2009	51.0	21.0	94.0	98.1	63.1	99.8	25.0	19.7	66.3	
2010	46.9	19.5	87.7	96.1	51.9	99.6	21.6	18.2	44.3	
<b>Կին</b> <i>Women</i>										
2009	53.4	11.2	97.9	99.0	65.0	100.0	13.0	9.7	66.4	
2010	54.6	10.0	96.6	99.1	68.0	99.8	11.6	8.7	52.3	
<b>Քաղաք</b> <i>Urban</i>										
2009	24.5	14.8	81.0	93.1	42.6	99.1	18.1	14.6	60.9	
2010	23.3	13.7	69.3	91.5	39.8	99.1	16.6	13.3	44.8	
<b>Գյուղ</b> <i>Rural</i>										
2009	82.1	24.5	99.0	99.2	72.9	100.0	27.8	19.2	78.2	
2010	79.3	22.8	98.0	98.6	64.1	99.8	21.8	18.1	51.9	

<sup>1</sup>Հայաստանում գյուղացիական տնտեսությունում զբաղվածների բացարձակ մեծամասնությունը կազմակերպաիրավական կարգավիճակ չունեն, ուստի ԱՄԿ մեթոդաբանության համաձայն համարվում են ոչ ֆորմալ տնտեսությունում ոչ ֆորմալ զբաղվածներ:  
*The majority of the employed in farms in Armenia have no organizational and legal status, therefore they are considered informal employed in informal sector of economy according to ILO methodology.*



2.42. Ոչ ֆորմալ զբաղվածությունն ըստ տնտեսական գործունեության տեսակների  
Informal Employment by Types of Economic Activity

	Ընդամենը, 1000 աշխատատեղ <i>Total, 1000 jobs</i>		Տղամարդ <i>Male</i>		Կին <i>Female</i>		Քաղաք <i>Urban</i>		Գյուղ <i>Rural</i>	
	2009	2010	2009	2010	2009	2010	2009	2010	2009	2010
<b>Ընդամենը</b> <b>Total</b>	<b>621.7</b>	<b>623.8</b>	<b>326.4</b>	<b>315.4</b>	<b>295.3</b>	<b>308.4</b>	<b>151.8</b>	<b>148.8</b>	<b>469.9</b>	<b>475.1</b>
<b>Գյուղատնտեսական ոլորտ (A - B)<sup>1</sup></b> <b>Agricultural sphere (A - B)<sup>1</sup></b>	<b>480.9</b>	<b>494.5</b>	<b>223.7</b>	<b>219.5</b>	<b>257.2</b>	<b>274.9</b>	<b>49.0</b>	<b>52.3</b>	<b>431.9</b>	<b>442.2</b>
<b>Ոչ գյուղատնտեսական ոլորտ (C- Q)</b> <b>Non-agricultural sphere (C- Q)</b>	<b>140.8</b>	<b>129.4</b>	<b>102.7</b>	<b>95.9</b>	<b>38.1</b>	<b>33.5</b>	<b>102.7</b>	<b>96.5</b>	<b>38.0</b>	<b>32.9</b>
C - E <sup>2</sup>	16.6	14.2	9.0	7.5	7.6	6.7	11.4	11.3	5.2	2.8
F <sup>3</sup>	48.1	47.2	47.6	47.1	0.5	0.1	29.9	30.5	18.2	16.7
G - H <sup>4</sup>	42.9	37.8	22.9	21.2	20.0	16.6	36.5	30.2	6.4	7.5
I <sup>5</sup>	14.1	10.3	13.5	9.9	0.6	0.4	11.0	8.1	3.1	2.3
J - K <sup>6</sup>	0.8	2.3	0.6	0.8	0.2	1.4	0.7	2.1	0.2	0.2
L - N <sup>7</sup>	1.6	3.2	0.3	1.1	1.3	2.1	1.6	2.9	0.0	0.4
O - Q <sup>8</sup>	16.7	14.4	8.9	8.3	7.8	6.2	11.7	11.4	5.0	3.1

համապատասխան խմբի ընդամենը զբաղվածության նկատմամբ, %  
% to corresponding groups of total employment

<b>Ընդամենը</b> <b>Total</b>	<b>52.1</b>	<b>50.4</b>	<b>51.0</b>	<b>46.9</b>	<b>53.4</b>	<b>54.6</b>	<b>24.5</b>	<b>23.3</b>	<b>82.1</b>	<b>79.3</b>
<b>Գյուղատնտեսական ոլորտ (A - B)</b> <b>Agricultural sphere (A - B)<sup>1</sup></b>	<b>98.6</b>	<b>97.8</b>	<b>98.1</b>	<b>96.1</b>	<b>98.9</b>	<b>99.1</b>	<b>93.3</b>	<b>91.5</b>	<b>99.2</b>	<b>98.6</b>
<b>Ոչ գյուղատնտեսական ոլորտ (C- Q)</b> <b>Non-agricultural sphere (C- Q)</b>	<b>20.0</b>	<b>17.7</b>	<b>25.0</b>	<b>21.6</b>	<b>13.0</b>	<b>11.6</b>	<b>18.1</b>	<b>16.6</b>	<b>27.8</b>	<b>21.8</b>
C - E <sup>2</sup>	14.4	11.6	10.3	8.3	27.6	21.2	12.2	11.4	24.4	12.9
F <sup>3</sup>	58.0	55.0	58.6	55.7	30.2	4.3	50.8	48.3	75.5	73.5
G - H <sup>4</sup>	38.7	29.2	38.5	27.4	39.0	31.9	36.6	27.2	57.6	41.1
I <sup>5</sup>	21.5	14.6	24.5	17.3	6.0	3.2	19.1	13.5	39.7	20.7
J- K <sup>6</sup>	3.6	5.1	5.6	3.7	1.6	6.5	3.1	5.6	2.2	2.5
L - N <sup>7</sup>	0.6	1.4	0.3	1.2	0.8	1.5	0.9	1.7	0.0	0.5
O - Q <sup>8</sup>	27.9	32.6	26.8	35.7	29.3	29.1	23.5	29.4	50.6	54.3

<sup>1</sup> Գյուղատնտեսություն, որսորդություն և անտառային տնտեսություն, ձկնորսություն, ձկնաբուծություն  
*Agriculture, hunting and forestry, fishing, fish-breeding*

<sup>2</sup> Արդյունաբերություն  
*Industry*

<sup>3</sup> Շինարարություն  
*Construction*

<sup>4</sup> Առևտուր, ավտոմեքենաների նորոգում, հյուրանոցներ և ռեստորաններ  
*Trade, repair of motor vehicles, hotels and restaurants, transport and communications*

<sup>5</sup> Տրանսպորտ և կապ  
*Transport and communication*

<sup>6</sup> Ֆինանսական գործունեություն, անշարժ գույքի հետ կապված գործառնություններ, վարձակալում և սպառողներին ծառայությունների մատուցում  
*Financial intermediation, real estate, renting and business activities*

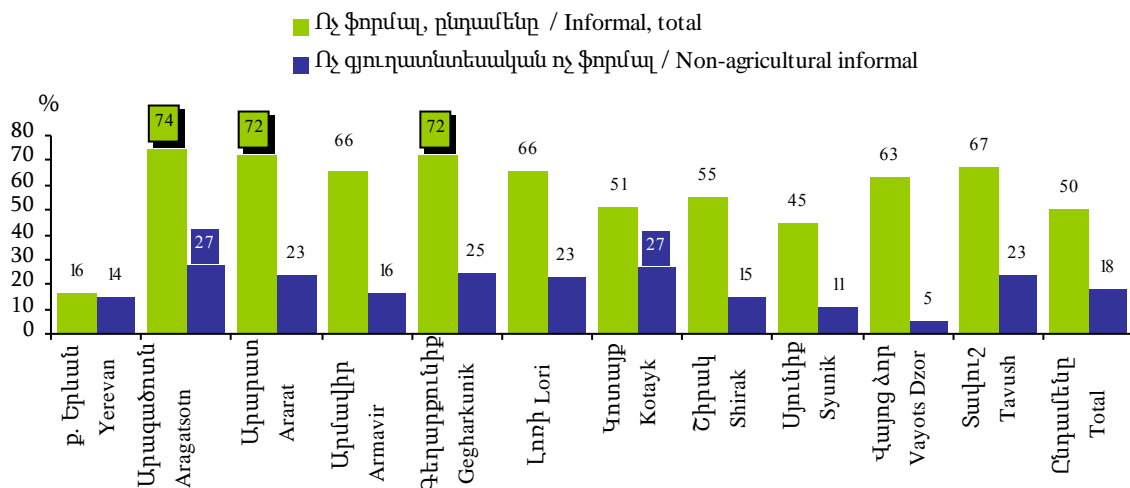
<sup>7</sup> Պետական կառավարում, կրթություն, առողջապահություն, սոցիալական անհատական ծառայությունների մատուցում  
*Public administration, education, health and social work*

<sup>8</sup> Այլ ծառայություններ  
*Other services*

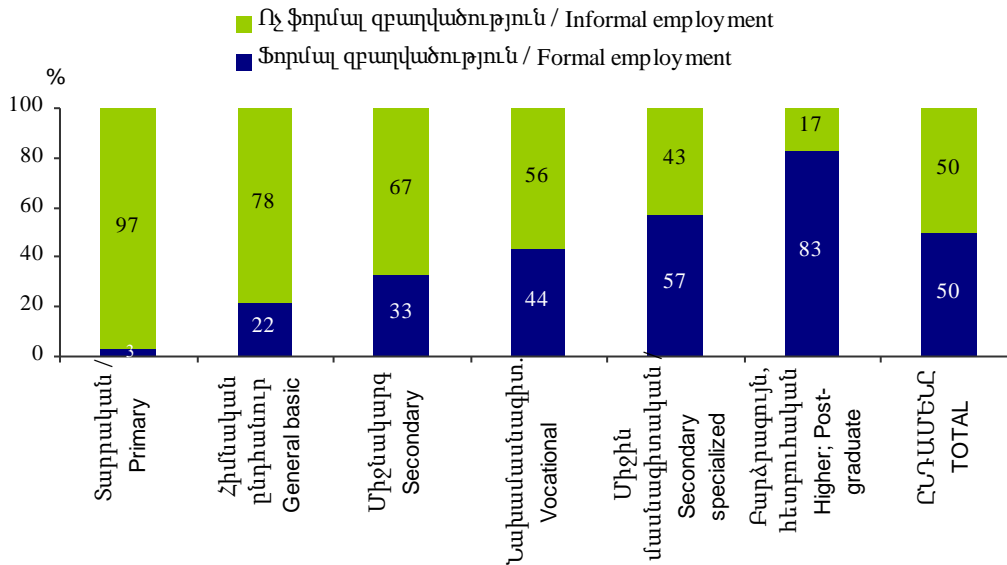
2.43. Ոչ ֆորմալ զբաղվածությունն ըստ տնտեսության ոլորտների, ՀՀ մարզերի և ք. Երևանի  
Informal Employment by Spheres of Economy, RA Marzes and Yerevan

	1000 աշխատատեղ <i>jobs</i>						ընդամենը զբաղվածության նկատմամբ, % <i>% to corresponding groups of total employment</i>					
	Ընդամենը <i>Total</i>		Գյուղատնտեսական <i>Agricultural</i>		Ոչ գյուղատնտեսական <i>Non-agricultural</i>		Ընդամենը <i>Total</i>		Գյուղատնտեսական <i>Agricultural</i>		Ոչ գյուղատնտեսական <i>Non-agricultural</i>	
	2009	2010	2009	2010	2009	2010	2009	2010	2009	2010	2009	2010
<b>Ընդամենը Total</b>	<b>621.7</b>	<b>623.8</b>	<b>480.9</b>	<b>494.5</b>	<b>140.8</b>	<b>129.4</b>	<b>52.1</b>	<b>50.4</b>	<b>98.6</b>	<b>97.8</b>	<b>20.0</b>	<b>17.7</b>
ք. Երևան <i>Yerevan</i>	65.5	56.2	5.7	8.4	59.8	47.8	19.3	16.3	83.4	79.4	18.0	14.3
Արագածոտն <i>Aragatsotn</i>	49.0	56.3	42.7	49.2	6.4	7.2	74.3	74.0	98.8	98.3	27.9	27.4
Արարատ <i>Ararat</i>	92.3	90.7	79.1	80.1	13.2	10.6	72.7	71.8	99.3	98.8	27.9	23.3
Արմավիր <i>Armavir</i>	85.6	77.3	72.6	69.5	13.0	7.8	75.2	65.5	99.3	99.1	32.0	16.3
Գեղարքունիք <i>Gegharkunik</i>	66.1	70.3	60.6	61.5	5.5	8.8	70.9	71.9	99.2	99.1	17.2	24.6
Լոռի <i>Lori</i>	64.2	73.1	54.5	62.2	9.7	10.8	59.9	65.7	99.0	98.6	18.7	22.5
Կոտայք <i>Kotayk</i>	53.2	53.3	38.7	35.5	14.4	17.8	53.2	50.9	97.0	95.0	24.0	26.5
Շիրակ <i>Shirak</i>	48.9	51.3	44.8	44.4	4.2	6.9	56.6	55.3	97.7	96.9	10.2	14.7
Սյունիք <i>Syunik</i>	33.7	31.6	28.8	27.1	5.0	4.5	49.9	44.7	99.3	96.0	12.8	10.7
Վայոց ձոր <i>Vayots Dzor</i>	14.7	16.9	13.7	16.3	1.0	0.5	59.9	63.4	97.7	99.8	9.1	5.2
Տավուշ <i>Tavush</i>	48.4	46.9	39.7	40.3	8.7	6.6	71.9	67.2	99.1	98.1	31.8	23.1

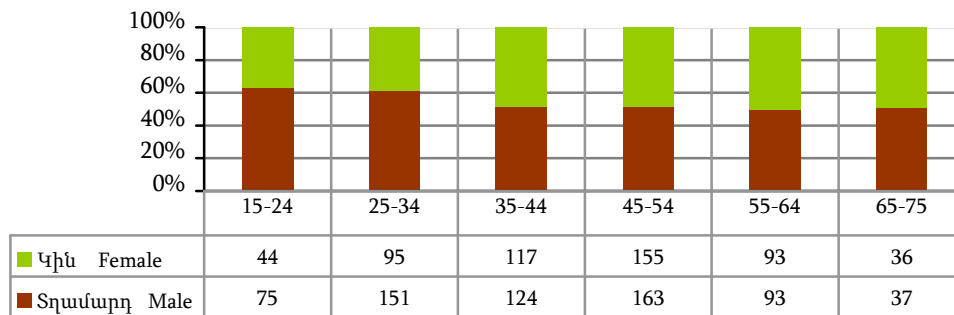
Ոչ ֆորմալ զբաղվածությունն ըստ ՀՀ մարզերի և ք. Երևանի, 2010  
Informal Employment by RA Marzes and Yerevan, 2010



**Ոչ ֆորմալ զբաղվածությունն ըստ կրթության, 2010**  
**Informal Employment by Education, 2010**



**Զբաղվածներն ըստ սեռատարիքային խմբերի, 2010**  
**Employed by Sex and Age Groups, 2010**



**Զբաղվածներն ըստ տնտեսական գործունեության տեսակների և սեռի, 2010**  
**Employed by Types of Economic Activity and Sex, 2010**

