

3. ԵԿԱՄՈՒՏՆԵՐ INCOMES

Աշխատանքային գործունեությունից ստացված դրամական և (կամ) բնաիրային եկամուտների վերաբերյալ ստորև ներկայացվող տեղեկատվությունը հիմնված է SS 15-75 տարեկան **գրադված** անձանց պատասխանների վրա՝ հետազոտվող յուրաքանչյուր ամսվա հարցմանը նախորդող **վերջին ամսվա** կտրվածքով:

Եկամուտների մեջ ներառվել են ինչպես վարձու աշխատողների աշխատավարձը, այնպես էլ ինքնուրույն տնտեսական գործունեություն իրականացնողների աշխատանքային եկամուտները (բացառությամբ առանց վարձատրության աշխատող ընտանիքի անդամների): Տվյալների մեջ չեն ներառվել նրանք, ովքեր հետազոտությանը նախորդող վերջին ամսում աշխատանքային եկամուտներ չեն ունեցել կամ հրաժարվել են պատասխանել եկամուտների չափի վերաբերյալ հարցերին:

Ներկայացվող տվյալները վերաբերում են գրադվածների թե՛ հիմնական, թե՛ երկրորդ (լրացուցիչ) գրադվածությունից ստացված աշխատանքային **զուտ եկամուտներին**:

The below information about monetary and (or) in-kind income generated from employment is based on the responses of 15-75 year-old **employed** persons. Reference period was the last month preceding the survey.

Both the wage/salary of employees and income generated by self-employed was included in income (except for unpaid family workers). The data excludes those, who failed to generate any employment income in the last month preceding the survey or refused to respond to questions on amount of income.

The presented data refers to the **net incomes** received from the both main and secondary (additional) activities of the employed persons.

3.1. Միջին ամսական եկամուտն ըստ տարիքային խմբերի
Average Monthly Income by Age Groups

	Հիմնական գործունեություն <i>Main Activity</i>									
	Ընդամենը, դրամ <i>Total, AMD</i>		Տղամարդ <i>Male</i>		Կին <i>Female</i>		Քաղաք <i>Urban</i>		Գյուղ <i>Rural</i>	
	2009	2010	2009	2010	2009	2010	2009	2010	2009	2010
Միջին եկամուտ <i>Average income</i>	67326	72425	80828	87569	49022	50752	76329	81852	51081	56542
15-24	68166	68701	79321	74380	53671	57934	69700	70503	63084	63368
25-34	74499	79892	85845	91644	52992	56462	81245	86996	52547	59195
35-44	70311	75624	86170	94389	52090	51921	81950	88406	51426	56937
45-54	67014	74047	81612	92244	48324	50980	75050	83569	55067	60144
55-64	65583	69155	79246	85259	47976	49468	72617	74210	51786	60167
65-75	39441	39909	48194	51476	27411	23175	53258	57827	31123	32592

3.2. Միջին ամսական եկամուտն ըստ ամուսնական վիճակի
Average Monthly Income by Marital Status

	Հիմնական գործունեություն <i>Main Activity</i>									
	Ընդամենը, դրամ <i>Total, AMD</i>		Տղամարդ <i>Male</i>		Կին <i>Female</i>		Քաղաք <i>Urban</i>		Գյուղ <i>Rural</i>	
	2009	2010	2009	2010	2009	2010	2009	2010	2009	2010
Միջին եկամուտ <i>Average income</i>	67326	72425	80828	87569	49022	50752	76329	81852	51081	56542
Ամուսնացած <i>Married</i>	70169	75773	82130	89789	47043	48664	81104	87065	52072	58920
Երբևէ չամուսնացած <i>Single</i>	67742	69368	75253	77370	60817	60085	70313	71527	57820	61866
Այրի <i>Widow</i>	43209	43130	59002	60094	40992	40809	47345	55099	39415	30732
Ամուսնալուծված <i>Divorced</i>	56236	68035	80110	84188	51752	65274	60755	72872	40973	48055
Համատեղ ապրող <i>Consensual union</i>	67110	82936	74305	83499	52698	80924	65527	88072	69358	67397

3.3. Միջին ամսական եկամուտն ըստ կրթական մակարդակի
Average Monthly Income by Level of Education

	Հիմնական գործունեություն Main Activity									
	Ընդամենը, դրամ Total, AMD		Տղամարդ Male		Կին Female		Քաղաք Urban		Գյուղ Rural	
	2009	2010	2009	2010	2009	2010	2009	2010	2009	2010
Միջին եկամուտ <i>Average income</i>	67326	72425	80828	87569	49022	50752	76329	81852	51081	56542
Բարձրագույն, հետբուհական <i>Tertiary, post-graduate</i>	90123	97041	109992	119085	69947	73723	93275	101289	74789	79984
Միջին մասնագիտական, թերի բարձրագույն <i>Secondary specialized, incomplete tertiary</i>	61000	67064	76828	84026	44055	46519	65639	72126	51240	57132
Նախամասնագիտական (արհեստագործական) <i>Vocational</i>	60975	61073	71987	71340	37020	35762	73131	71858	39703	45130
Միջնակարգ ընդհանուր <i>Complete secondary</i>	58956	63255	71550	78089	36290	36851	68221	72806	48432	52617
Հիմնական ընդհանուր <i>General basic</i>	49426	50693	58924	59285	27568	29430	62824	59025	39303	44368
Տարրական, ոչ լրիվ տարրական <i>Primary, incomplete primary</i>	39834	52613	47541	82916	28780	15557	43880	62631	39111	50348

3.4. Միջին ամսական եկամուտն ըստ ՀՀ մարզերի և ք. Երևանի
Average Monthly Income by RA Marzes and Yerevan

	Հիմնական գործունեություն Main Activity						
	դրամ AMD		ընդամենի նկատմամբ, % share in the total, %		նախորդ տարվա նկատմամբ, % to the previous year, %		
	2009	2010	2009	2010	2009	2010	
Միջին եկամուտ	67326	72425	100	100	110.8	107.6	Average income
ք. Երևան	84713	91143	125.8	125.8	107.9	107.6	Yerevan
Արագածոտն	52250	61023	77.6	84.3	137.2	116.8	Aragatsotn
Արարատ	64700	74098	96.1	102.3	124.0	114.5	Ararat
Արմավիր	66832	71164	99.3	98.3	111.5	106.5	Armavir
Գեղարքունիք	53777	51208	79.9	70.7	101.5	95.2	Gegharkunik
Լոռի	50872	48699	75.6	67.2	95.7	95.7	Lori
Կոտայք	59470	65083	88.3	89.9	105.7	109.4	Kotayk
Շիրակ	53316	62085	79.2	85.7	115.8	116.4	Shirak
Սյունիք	69829	78862	103.7	108.9	104.7	112.9	Syunik
Վայոց ձոր	51231	42966	76.1	59.3	132.1	83.9	Vayots Dzor
Տավուշ	44276	54601	65.8	75.4	115.5	123.3	Tavush

3.5. Միջին ամսական եկամուտն ըստ զբաղվածության կարգավիճակի
Average Monthly Income by Status in Employment

	Հիմնական գործունեություն <i>Main Activity</i>									
	Ընդամենը, դրամ <i>Total, AMD</i>		Տղամարդ <i>Male</i>		Կին <i>Female</i>		Քաղաք <i>Urban</i>		Գյուղ <i>Rural</i>	
	2009	2010	2009	2010	2009	2010	2009	2010	2009	2010
Միջին եկամուտ <i>Average income</i>	67326	72425	80828	87569	49022	50752	76329	81852	51081	56542
Վարձու աշխատող <i>Employee</i>	73737	78972	86632	91947	56669	59661	75867	81315	64859	70443
Գործատու <i>Employer</i>	221405	187363	225202	197841	181327	108562	235309	186851	91909	193612
Ինքնազբաղված <i>Own-account worker</i>	47056	54784	60788	72998	27867	31567	65141	77503	42148	46897

3.6. Միջին ամսական եկամուտն ըստ տնտեսական գործունեության տեսակների
Average Monthly Income by Types of Economic Activity

Բաժին <i>Section</i>	Հիմնական գործունեություն <i>Main Activity</i>									
	Ընդամենը, դրամ <i>Total, AMD</i>		Տղամարդ <i>Male</i>		Կին <i>Female</i>		Քաղաք <i>Urban</i>		Գյուղ <i>Rural</i>	
	2009	2010	2009	2010	2009	2010	2009	2010	2009	2010
Միջին եկամուտ <i>Average income</i>	67326	72425	80828	87569	49022	50752	76329	81852	51081	56542
A - B ¹	39485	42508	51776	57953	24241	25263	27138	31793	41198	44077
C - E ²	76003	85483	82029	94658	56387	57450	77761	87563	68223	76078
F ³	93025	92320	93348	92221	71883	99885	98491	94615	76962	84729
G - H ⁴	77024	86710	92838	102790	58397	62518	78117	86686	66977	86863
I ⁵	80932	89151	82789	91815	71053	77659	82997	91850	63952	74239
J - K ⁶	104961	90638	123739	106582	85217	74173	106914	92080	72724	82077
L - N ⁷	69242	73608	93551	98177	56639	58008	70629	75470	65068	68800
O - Q ⁸	67646	74872	85749	88930	45117	60259	72260	76290	43979	64936

Երկրորդ գործունեություն
Secondary Activity

Միջին եկամուտ <i>Average income</i>	35400	37390	40547	50937	28267	22654	42882	34832	31893	38373
A - B ¹	28302	31941	33261	43366	21681	19320	17204	8475	30754	36675
C - E ²	58285	48292	92290	101577	20013	25525	93094	34343	23492	137590
F ³	57045	170000	57045	140000	...	200000	53842	170000	61544	...
G - H ⁴	61147	112367	56959	118477	70000	30931	61393	112250	60000	113182
I ⁵	67602	85866	67602	85866	90000	100000	63075	5000
J - K ⁶	30000	42984	...	20000	30000	51841	30000	51841	...	20000
L - N ⁷	66565	55234	66147	72995	66870	42907	67385	55568	30000	50148
O - Q ⁸	43617	73789	52608	100330	28309	21919	50958	30726	20175	149622

¹ Գյուղատնտեսություն, որսորդություն և անտառային տնտեսություն, ձկնորսություն, ձկնաբուծություն
Agriculture, hunting and forestry, fishing, fish-breeding

² Արդյունաբերություն
Industry

³ Շինարարություն
Construction

⁴ Առևտուր, ավտոմեքենաների նորոգում, հյուրանոցներ և ռեստորաններ
Trade, repair of motor vehicles, hotels and restaurants, transport and communications

⁵ Տրանսպորտ և կապ
Transport and communication

⁶ Ֆինանսական գործունեություն, անշարժ գույքի հետ կապված գործառնություններ, վարձակալում և սպառողներին ծառայությունների մատուցում
Financial intermediation, real estate, renting and business activities

⁷ Պետական կառավարում, կրթություն, առողջապահություն, սոցիալական անհատական ծառայությունների մատուցում
Public administration, education, health and social work

⁸ Այլ ծառայություններ
Other services

3.7. Միջին ամսական եկամուտն ըստ տարիքային խմբերի և զբաղվածության բնույթի
(հիմնական և երկրորդ գործունեություն)
Average Income by Age Groups and Nature of Employment
(Main and Secondary Activities)

	2009								
	Ընդամենը, դրամ <i>Total, AMD</i>			Ֆորմալ զբաղվածություն <i>Formal employment</i>			Ոչ ֆորմալ զբաղվածություն <i>Informal employment</i>		
	ընդամենը <i>total</i>	տղամարդ <i>male</i>	կին <i>female</i>	ընդամենը <i>total</i>	տղամարդ <i>male</i>	կին <i>female</i>	ընդամենը <i>total</i>	տղամարդ <i>male</i>	կին <i>female</i>
Միջին եկամուտ <i>Average income</i>	66511	79790	48499	77665	92665	59279	48919	61605	28658
15-19	44491	51822	40675	50168	52907	50015	39907	51741	23828
20-24	69143	79542	54820	72892	86606	58681	58287	66255	29471
25-29	72339	80581	56499	77688	87943	61650	56595	64026	27141
30-34	75821	90298	48778	83982	96882	59629	55104	73365	21885
35-39	74263	92738	52127	85960	109345	59924	53069	65317	36281
40-44	65315	78558	50865	77769	93035	63720	50442	64089	32160
45-49	66355	85733	42349	78268	98929	55400	51801	71318	24002
50-54	65495	74537	53458	75055	87506	60169	50452	56401	41035
55-59	66001	80852	47689	75263	91465	58687	50515	66605	23138
60-64	61252	71561	46123	72253	83528	57036	40057	50670	21680
65-69	42536	52681	30241	69626	78792	50975	26024	30130	22335
70-75	36383	43893	24615	61531	67070	46376	30250	36765	21227

2010

Միջին եկամուտ <i>Average income</i>	71301	86525	49709	84920	100710	62508	49393	63688	29143
15-19	47409	54483	37626	51066	56034	45194	43106	52904	26713
20-24	70573	75956	59965	74688	80393	64869	57343	64125	35527
25-29	80472	89248	60723	88303	98093	68066	55469	63905	30016
30-34	78680	94323	51391	91197	108039	62255	49079	62478	24844
35-39	78294	97127	53599	89726	107425	63685	58013	76114	38588
40-44	69569	88207	47671	90791	113835	61927	42321	53012	30743
45-49	73903	94520	49758	88504	110861	62535	55443	74036	33441
50-54	70747	87024	48943	86004	104102	62876	48551	63376	27268
55-59	70621	87372	50899	76752	92815	59757	58068	77747	29129
60-64	64179	77571	46052	75323	88977	58166	47461	61757	25790
65-69	40464	51482	23123	59063	68927	37649	33899	44283	19221
70-75	38850	51187	22863	86512	92720	72150	28614	39561	15983

3.8. Միջին ամսական եկամուտն ըստ տնտեսական գործունեության տեսակների և զբաղվածության բնույթի
(հիմնական և երկրորդ գործունեություն)
Average Monthly Income by Types of Economic Activity and Nature of Employment
(Main and Secondary Activities)

	2009								
	Ընդամենը, դրամ <i>Total, AMD</i>			Ֆորմալ զբաղվածություն <i>Formal employment</i>			Ոչ ֆորմալ զբաղվածություն <i>Informal employment</i>		
	ընդամենը <i>total</i>	տղամարդ <i>male</i>	կին <i>female</i>	ընդամենը <i>total</i>	տղամարդ <i>male</i>	կին <i>female</i>	ընդամենը <i>total</i>	տղամարդ <i>male</i>	կին <i>female</i>
Միջին եկամուտ <i>Average income</i>	66511	79790	48499	77665	92665	59279	48919	61605	28658
A - B ¹	38643	50340	24056	73236	78106	65631	37625	49440	22986
C - E ²	75935	82056	56107	79849	83995	62771	51615	63133	39509
F ³	92937	93258	71883	104578	105195	81041	83392	83660	41906
G - H ⁴	76892	92464	58464	82035	98657	62742	68091	82118	50933
I ⁵	80801	82612	71053	81736	83918	72509	77264	78510	30344
J - K ⁶	104700	123739	84824	105984	126686	85245	70569	73789	58795
L - N ⁷	69223	93305	56705	69304	93531	56652	56456	24679	63328
O - Q ⁸	66961	84680	44717	74105	93623	48518	48308	59630	35604
	2010								
Միջին եկամուտ <i>Average income</i>	71301	86525	49709	84920	100710	62508	49393	63688	29143
A - B ¹	41461	56515	24672	71063	72254	66058	40304	55552	24028
C - E ²	85170	94681	56698	88275	95865	61548	61796	81573	39535
F ³	92393	92244	103366	102497	102550	100562	83404	83313	159332
G - H ⁴	86892	102961	62479	95387	113729	66142	63988	71772	53586
I ⁵	89149	91809	77659	93241	97496	77908	63784	64023	30000
J - K ⁶	90236	106180	73897	92628	108595	75847	44114	44106	44119
L - N ⁷	73441	97935	57875	73669	98316	57954	57302	66444	52726
O - Q ⁸	74862	89067	60011	82967	102822	63592	57367	62325	51348

¹ Գյուղատնտեսություն, որսորդություն և անտառային տնտեսություն, ձկնորսություն, ձկնաբուծություն
Agriculture, hunting and forestry, fishing, fish-breeding

² Արդյունաբերություն
Industry

³ Շինարարություն
Construction

⁴ Առևտուր, ավտոմեքենաների նորոգում, հյուրանոցներ և ռեստորաններ
Trade, repair of motor vehicles, hotels and restaurants, transport and communications

⁵ Տրանսպորտ և կապ
Transport and communication

⁶ Ֆինանսական գործունեություն, անշարժ գույքի հետ կապված գործառնություններ, վարձակալում և սպառողներին ծառայությունների մատուցում
Financial intermediation, real estate, renting and business activities

⁷ Պետական կառավարում, կրթություն, առողջապահություն, սոցիալական անհատական ծառայությունների մատուցում
Public administration, education, health and social work

⁸ Այլ ծառայություններ
Other services

3.9. Զբաղվածներն ըստ եկամտի չափի և տարիքային խմբերի
(հիմնական գործունեություն)
Employed Persons by Amount of Income and Age Groups
(Main Activity)

	2009								
	Ընդամենը <i>Total</i>	զբաղվածներն ըստ եկամտի չափի. 1000 մարդ <i>employed by amount of income, 1000 persons</i>							
		< 30000	30000- 60000	60001- 100000	100001- 140000	140001- 180000	180001- 250000	250001- 300000	300000 >
Ընդամենը Total	883.7	218.5	292.1	243.4	58.9	40.3	21.8	5.0	3.7
15-24	67.3	12.1	26.1	20.5	4.4	3.0	1.0	...	0.2
25-34	174.8	26.7	56.7	61.5	14.9	9.4	4.2	1.2	0.3
35-44	199.4	47.2	66.8	53.7	14.3	9.0	6.1	0.9	1.5
45-54	257.5	68.6	82.8	69.2	16.1	11.1	7.2	1.5	0.9
55-64	127.1	34.3	42.3	31.4	7.5	6.8	3.1	1.2	0.5
65-75	57.5	29.7	17.4	7.2	1.6	0.9	0.2	0.3	0.2
միջին ամսական եկամուտը. դրամ <i>average monthly income, AMD</i>									
Ընդամենը Total	67326	17697	48337	83133	121434	157618	215047	281668	457521
15-24	68166	22145	49198	82370	122673	161513	221842	...	453000
25-34	74499	18979	49077	83179	121691	158564	209711	291982	350000
35-44	70311	18224	48453	84010	123875	155854	222092	295320	414550
45-54	67014	17989	48825	82720	120696	156278	215725	277817	648423
55-64	65583	18003	47122	83451	118505	158391	205899	272789	345077
65-75	39441	12866	44821	80956	115129	163353	200824	251000	364375
2010									
զբաղվածներն ըստ եկամտի չափի. 1000 մարդ <i>employed by amount of income, 1000 persons</i>									
Ընդամենը Total	945.1	177.4	337.7	263.4	67.5	56.6	29.3	6.1	7.1
15-24	75.9	5.9	34.4	24.6	6.0	4.3	0.7
25-34	192.9	18.7	67.6	66.8	17.4	13.7	6.5	1.1	0.9
35-44	194.8	35.8	67.5	55.3	15.1	10.9	6.7	1.2	2.3
45-54	272.6	54.2	94.0	71.6	17.8	19.0	11.0	3.1	1.9
55-64	156.2	33.0	61.1	39.2	9.7	7.3	3.7	0.7	1.6
65-75	52.7	29.6	13.1	5.9	1.6	1.4	0.7	...	0.3
միջին ամսական եկամուտը. դրամ <i>average monthly income, AMD</i>									
Ընդամենը Total	72425	13629	45538	83111	121445	157562	207320	294800	529819
15-24	68701	16034	45473	82148	121942	154761	199859
25-34	79892	14128	47124	84058	121828	157293	213575	296951	351114
35-44	75624	14118	45422	83983	121958	156923	205947	299497	533840
45-54	74047	14567	44726	82934	120412	158824	204079	292445	484231
55-64	69155	13151	45534	81413	122088	157110	210696	293832	693466
65-75	39909	11059	43963	81659	118163	158958	202775	...	489737

3.10. Ջրաղվածներն ըստ եկամտի չափի և ամուսնական վիճակի
(հիմնական գործունեություն)
Employed Persons by Amount of Income and by Marital Status
(Main Activity)

	2009								
	Ընդամենը <i>Total</i>	զբաղվածներն ըստ եկամտի չափի. 1000 մարդ <i>employed by amount of income, 1000 persons</i>							
		< 30000	30000- 60000	60001- 100000	100001- 140000	140001- 180000	180001- 250000	250001- 300000	300000 >
Ընդամենը									
Total	883.7	218.5	292.1	243.4	58.9	40.3	21.8	5.0	3.7
Ամուսնացած <i>Married</i>	650.0	153.4	204.0	185.0	48.6	33.2	18.6	4.1	3.0
Երբևէ չամուսնացած <i>Single</i>	133.3	25.5	49.0	41.6	8.5	5.5	2.5	0.4	0.2
Այրի <i>Widow</i>	64.8	29.6	25.3	7.2	1.0	0.7	0.3	0.3	0.4
Ամուսնալուծված <i>Divorced</i>	30.5	9.1	12.4	7.1	0.7	0.6	0.4	0.3	...
Համատեղ ապրող <i>Consensual union</i>	5.1	0.9	1.3	2.4	0.1	0.2	0.0
միջին ամսական եկամուտը, դրամ <i>average monthly income, AMD</i>									
Ընդամենը	67326	17697	48337	83133	121434	157618	215047	281668	457521
Ամուսնացած <i>Married</i>	70169	17189	48318	83572	121628	157848	215345	281968	444058
Երբևէ չամուսնացած <i>Single</i>	67742	22069	49320	81794	121355	156798	210654	300000	453000
Այրի <i>Widow</i>	43209	15450	46132	82645	113346	152198	220726	251000	559192
Ամուսնալուծված <i>Divorced</i>	56236	21491	49174	80323	117934	154219	223542	280000	...
Համատեղ ապրող <i>Consensual union</i>	67110	15914	49237	82313	133011	169892	225000
	2010								
	զբաղվածներն ըստ եկամտի չափի. 1000 մարդ <i>employed by amount of income, 1000 persons</i>								
Ընդամենը	945.1	177.4	337.7	263.4	67.5	56.6	29.3	6.1	7.1
Ամուսնացած <i>Married</i>	700.7	136.3	231.6	195.0	53.0	45.9	26.1	5.8	6.8
Երբևէ չամուսնացած <i>Single</i>	141.2	12.2	65.4	44.2	8.9	8.5	1.8	...	0.2
Այրի <i>Widow</i>	63.6	24.2	24.8	11.4	2.1	0.3	0.6	0.1	0.1
Ամուսնալուծված <i>Divorced</i>	31.5	4.1	13.9	9.2	2.2	1.2	0.7	0.2	0.0
Համատեղ ապրող <i>Consensual union</i>	8.1	0.6	2.0	3.6	1.4	0.6
միջին ամսական եկամուտը, դրամ <i>average monthly income, AMD</i>									
Ընդամենը	72425	13629	45538	83111	121445	157562	207320	294800	529819
Ամուսնացած <i>Married</i>	75773	13672	45372	83418	120751	157548	207685	294769	537441
Երբևէ չամուսնացած <i>Single</i>	69368	17161	46596	83079	123395	156899	205953	...	350000
Այրի <i>Widow</i>	43130	11177	43331	79855	122635	164673	198523	286330	350000
Ամուսնալուծված <i>Divorced</i>	68035	16439	46705	79619	129255	161480	204790	300000	354000
Համատեղ ապրող <i>Consensual union</i>	82936	11357	49510	86054	121526	156139

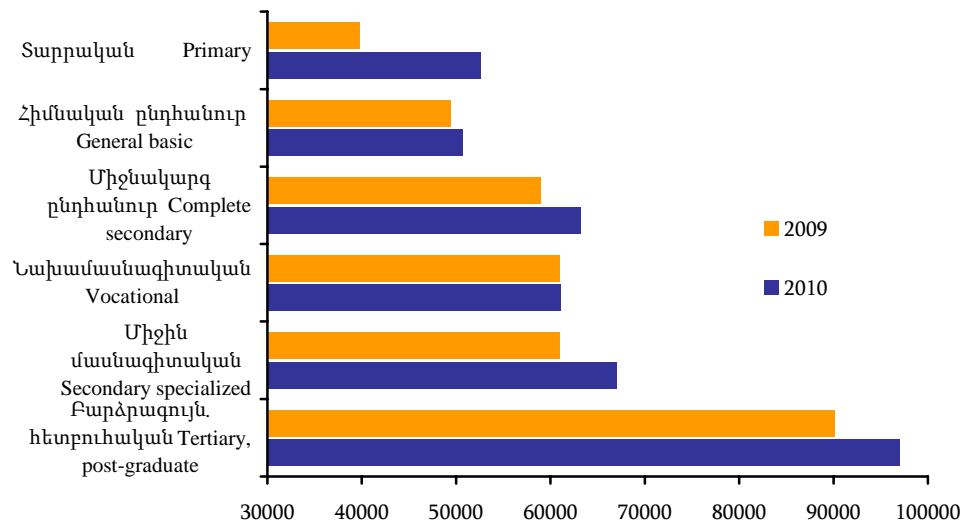
3.11. Ջրաղվածներն ըստ եկամտի չափի և կրթական մակարդակի
(հիմնական գործունեություն)
Employed Persons by Amount of Income and Level of Education
(Main Activity)

	2009									
	Ընդամենը Total	գրաղվածներն ըստ եկամտի չափի. 1000 մարդ employed by amount of income, 1000 persons								
		< 30000	30000- 60000	60001- 100000	100001- 140000	140001- 180000	180001- 250000	250001- 300000	300000 >	
Ընդամենը Total	883.7	218.5	292.1	243.4	58.9	40.3	21.8	5.0	3.7	
Բարձրագույն, հետբուհական <i>Tertiary, post-graduate</i>	245.3	20.9	69.9	89.1	26.7	21.1	13.6	2.7	1.4	
Միջին մասնագիտական, թերի բարձրագույն <i>Secondary specialized, incomplete tertiary</i>	228.4	56.8	91.0	56.9	11.7	7.4	3.2	0.9	0.6	
Նախամասնագիտական (արհեստագործական) <i>Vocational</i>	27.7	8.4	8.5	7.3	1.4	1.4	0.7	0.0	...	
Միջնակարգ ընդհանուր <i>Complete secondary</i>	315.1	104.5	100.9	77.3	16.5	8.9	4.3	1.4	1.4	
Հիմնական ընդհանուր <i>General basic</i>	53.4	20.7	18.2	11.1	1.9	1.2	0.0		0.3	
Տարրական, ոչ լրիվ տարրական <i>Primary, incomplete primary</i>	13.8	7.2	3.7	1.8	0.7	0.4	
					միջին ամսական եկամուտը, դրամ average monthly income, AMD					
Ընդամենը Total	67326	17696	48337	83133	121434	157618	215047	281668	457521	
Բարձրագույն, հետբուհական <i>Tertiary, post-graduate</i>	90123	20890	49578	83487	121650	158433	211300	280118	387151	
Միջին մասնագիտական, թերի բարձրագույն <i>Secondary specialized, incomplete tertiary</i>	61000	19028	47296	83104	123216	154829	222209	276331	484699	
Նախամասնագիտական (արհեստագործական) <i>Vocational</i>	60975	18721	49749	79781	121047	156826	192486	280000	...	
Միջնակարգ ընդհանուր <i>Complete secondary</i>	58956	16605	48660	83276	120126	157375	225426	288351	546249	
Հիմնական ընդհանուր <i>General basic</i>	49426	16877	47063	82416	123199	161696	204000	...	326554	
Տարրական, ոչ լրիվ տարրական <i>Primary, incomplete primary</i>	39834	14936	44738	78390	109653	163098	

շարունակություն
continuation

	2010									
	զբաղվածներն ըստ եկամտի չափի. 1000 մարդ employed by amount of income, 1000 persons									
Ընդամենը Total	945.1	177.4	337.7	263.4	67.5	56.6	29.3	6.1	7.1	
Բարձրագույն, հետրուհական <i>Tertiary, post-graduate</i>	256.9	13.8	74.8	88.7	28.0	28.3	17.2	3.1	2.9	
Միջին մասնագիտական, թերի բարձրագույն <i>Secondary specialized, incomplete tertiary</i>	234.6	42.2	92.8	67.7	13.3	10.8	5.3	1.0	1.4	
Նախամասնագիտական (արհեստագործական) <i>Vocational</i>	26.4	5.9	10.1	7.0	1.5	1.6	0.2	...	0.1	
Միջնակարգ ընդհանուր <i>Complete secondary</i>	358.1	90.7	134.9	86.4	21.7	14.1	6.0	2.0	2.3	
Հիմնական ընդհանուր <i>General basic</i>	59.8	19.0	23.5	12.4	2.8	1.4	0.5	...	0.2	
Տարրական, ոչ լրիվ տարրական <i>Primary, incomplete primary</i>	9.3	5.8	1.6	1.2	0.2	0.4	0.0	...	0.1	
										միջին ամսական եկամուտը, դրամ average monthly income, AMD
Ընդամենը Total	72425	13629	45538	83111	121445	157562	207320	294800	529819	
Բարձրագույն, հետրուհական <i>Tertiary, post-graduate</i>	97041	14985	47497	83605	122375	159121	209108	295927	443272	
Միջին մասնագիտական, թերի բարձրագույն <i>Secondary specialized, incomplete tertiary</i>	67064	15697	44604	83234	120909	155618	205199	287942	421564	
Նախամասնագիտական (արհեստագործական) <i>Vocational</i>	61073	14383	43367	83318	120942	158151	209395	...	350000	
Միջնակարգ ընդհանուր <i>Complete secondary</i>	63255	12758	45506	82950	120879	155399	204996	296644	683238	
Հիմնական ընդհանուր <i>General basic</i>	50693	13113	44016	80481	119856	164027	195970	...	346947	
Տարրական, ոչ լրիվ տարրական <i>Primary, incomplete primary</i>	52613	9893	46695	77037	115000	149908	203000	...	1540000	

Զբաղվածներն ըստ միջին ամսական եկամտի չափի և կրթական մակարդակի
Employed Persons by Average Monthly Income and by Education



3.12. Զբաղվածներն ըստ եկամտի չափի և զբաղվածության կարգավիճակի
(հիմնական գործունեություն)
Employed Persons by Amount of Income by Status in Employment
(Main Activity)

	2009								
	Ընդամենը <i>Total</i>	զբաղվածներն ըստ եկամտի չափի. 1000 մարդ <i>employed by amount of income, 1000 persons</i>							
		< 30000	30000- 60000	60001- 100000	100001- 140000	140001- 180000	180001- 250000	250001- 300000	300000 >
Ընդամենը <i>Total</i>	883.7	218.5	292.1	243.4	58.9	40.3	21.8	5.0	3.7
Վարձու աշխատող <i>Employee</i>	634.1	82.3	235.9	216.6	50.0	32.3	14.2	2.0	0.9
Գործատու <i>Employer</i>	5.7	...	0.1	0.9	...	0.9	2.2	1.0	0.7
Ինքնազբաղված <i>Own-account worker</i>	243.9	136.3	56.1	26.0	8.9	7.0	5.5	2.0	2.2
միջին ամսական եկամուտը. դրամ <i>average monthly income, AMD</i>									
Ընդամենը <i>Total</i>	67326	17696	48337	83133	121434	157618	215047	281668	457521
Վարձու աշխատող <i>Employee</i>	73737	26036	49003	83044	121598	156964	212935	285481	385547
Գործատու <i>Employer</i>	221405	...	40000	80838	...	157066	230364	290598	388131
Ինքնազբաղված <i>Own-account worker</i>	47056	12660	45548	83951	120512	160690	214484	273381	507725
	2010								
	Ընդամենը <i>Total</i>	զբաղվածներն ըստ եկամտի չափի. 1000 մարդ <i>employed by amount of income, 1000 persons</i>							
		< 30000	30000- 60000	60001- 100000	100001- 140000	140001- 180000	180001- 250000	250001- 300000	300000 >
Ընդամենը <i>Total</i>	945.1	177.4	337.7	263.4	67.5	56.6	29.3	6.1	7.1
Վարձու աշխատող <i>Employee</i>	655.7	32.4	271.8	225.6	57.5	44.6	18.3	3.2	2.3
Գործատու <i>Employer</i>	6.1	0.0	0.4	1.2	0.4	1.2	1.7	0.7	0.5
Ինքնազբաղված <i>Own-account worker</i>	283.2	145.0	65.5	36.6	9.6	10.8	9.3	2.2	4.3
միջին ամսական եկամուտը. դրամ <i>average monthly income, AMD</i>									
Ընդամենը <i>Total</i>	72425	13629	45538	83111	121445	157562	207320	294800	529819
Վարձու աշխատող <i>Employee</i>	78972	22050	46182	83200	121680	157843	209657	294322	401548
Գործատու <i>Employer</i>	187363	...	58025	95743	117864	160811	208862	298034	380208
Ինքնազբաղված <i>Own-account worker</i>	54784	11747	42797	82144	120185	156020	202434	294486	618824

3.13. Զբաղվածներն ըստ եկամտի չափի և տնտեսական գործունեության տեսակների
(հիմնական գործունեություն)
Employed Persons by Amount of Income and Types of Economic Activity
(Main Activity)

	2009								
	Ընդամենը Total	զբաղվածներն ըստ եկամտի չափի. 1000 մարդ <i>employed by amount of income, 1000 persons</i>							
		< 30000	30000- 60000	60001- 100000	100001- 140000	140001- 180000	180001- 250000	250001- 300000	300000 >
Ընդամենը Total	883.7	218.5	292.1	243.4	58.9	40.3	21.8	5.0	3.7
A - B ¹	215.3	130.9	52.9	18.3	5.3	1.8	2.0	1.9	2.2
C - E ²	108.7	9.3	38.3	45.5	8.6	4.4	2.3	0.2	0.3
F ³	72.3	3.8	18.8	31.3	8.2	5.5	3.7	0.1	0.8
G - H ⁴	103.8	14.0	40.7	30.2	7.5	6.4	3.7	1.2	0.0
I ⁵	63.6	4.9	21.6	25.5	4.6	4.9	2.0	...	0.1
J - K ⁶	22.4	1.0	4.9	8.6	3.0	2.3	1.5	0.9	0.1
L - N ⁷	240.3	39.9	93.6	70.9	19.7	11.1	4.5	0.3	0.3
O - Q ⁸	57.3	14.6	21.3	13.2	1.9	3.8	2.1	0.4	...
միջին ամսական եկամուտը, դրամ <i>average monthly income, AMD</i>									
Ընդամենը Total	67326	17696	48337	83133	121434	157618	215047	281668	457521
A - B ¹	39485	12307	45728	80490	120087	165674	220748	272764	505026
C - E ²	76003	25731	50701	82386	119302	157685	214147	298353	362060
F ³	93025	25818	52078	84730	122795	154502	212914	270000	391174
G - H ⁴	77024	25070	49628	84829	121253	154119	206876	296833	1000000
I ⁵	80932	27537	49060	84584	120897	158017	215088	...	350000
J - K ⁶	104961	25478	49567	85565	123322	153923	214567	287645	350000
L - N ⁷	69242	26327	47651	81980	121994	160375	212702	271434	375951
O - Q ⁸	67646	24192	46799	83503	122164	157808	234173	270000	...

¹ Գյուղատնտեսություն, որսորդություն և անտառային տնտեսություն, ձկնորսություն, ձկնաբուծություն
Agriculture, hunting and forestry, fishing, fish-breeding

² Արդյունաբերություն
Industry

³ Շինարարություն
Construction

⁴ Առևտուր, ավտոմեքենաների նորոգում, հյուրանոցներ և ռեստորաններ
Trade, repair of motor vehicles, hotels and restaurants, transport and communications

⁵ Տրանսպորտ և կապ
Transport and communication

⁶ Ֆինանսական գործունեություն, անշարժ գույքի հետ կապված գործառնություններ, վարձակալում և սպառողներին ծառայությունների մատուցում
Financial intermediation, real estate, renting and business activities

⁷ Պետական կառավարում, կրթություն, առողջապահություն, սոցիալական անհատական ծառայությունների մատուցում
Public administration, education, health and social work

⁸ Այլ ծառայություններ
Other services

շարունակություն
continuation

	2010								
	Ընդամենը Total	գրադվածներն ըստ եկամտի չափի. 1000 մարդ employed by amount of income, 1000 persons							
		< 30000	30000- 60000	60001- 100000	100001- 140000	140001- 180000	180001- 250000	250001- 300000	300000 >
Ընդամենը Total	945.1	177.4	337.7	263.4	67.5	56.6	29.3	6.1	7.1
A - B ¹	240.2	142.8	56.9	24.2	6.5	3.5	2.5	0.5	3.4
C - E ²	118.2	3.7	44.8	43.8	10.4	9.2	5.1	0.8	0.5
F ³	78.0	2.2	23.5	30.0	10.2	9.0	2.6	0.1	0.5
G - H ⁴	123.7	5.3	51.4	40.8	6.4	10.2	5.7	2.8	1.0
I ⁵	69.4	2.6	23.5	28.1	5.0	6.0	2.7	0.5	1.1
J - K ⁶	43.2	1.9	14.2	16.0	4.6	3.4	2.4	0.4	0.4
L - N ⁷	229.6	16.2	100.9	70.2	23.1	12.0	6.2	0.7	0.4
O - Q ⁸	42.7	2.8	22.4	10.4	1.2	3.3	2.2	0.4	0.0

միջին ամսական եկամուտը, դրամ
average monthly income, AMD

Ընդամենը Total	72425	13629	45538	83111	121445	157562	207320	294800	529819
A - B ¹	42508	11667	42092	77582	118457	158833	199376	276816	689143
C - E ²	85483	21357	47735	84167	121023	156780	209383	285551	408705
F ³	92320	20764	50422	85213	123743	157445	202364	300000	386227
G - H ⁴	86710	20441	47064	84846	120333	154096	204818	299519	373585
I ⁵	89151	24507	45673	83791	123769	155752	211520	300000	418615
J - K ⁶	90638	22236	46537	83824	125114	156008	222400	292766	350000
L - N ⁷	73608	22571	44411	81844	120312	161044	207609	294820	350000
O - Q ⁸	74872	17458	45581	84284	125674	161688	201723	300000	...

¹ Գյուղատնտեսություն, որսորդություն և անտառային տնտեսություն, ձկնորսություն, ձկնաբուծություն
Agriculture, hunting and forestry, fishing, fish-breeding

² Արդյունաբերություն
Industry

³ Շինարարություն
Construction

⁴ Առևտուր, ավտոմեքենաների նորոգում, հյուրանոցներ և ռեստորաններ
Trade, repair of motor vehicles, hotels and restaurants, transport and communications

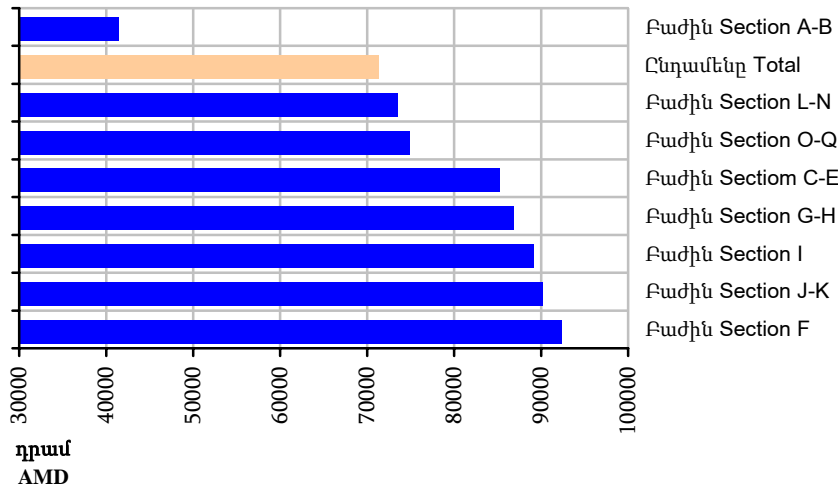
⁵ Տրանսպորտ և կապ
Transport and communication

⁶ Ֆինանսական գործունեություն, անշարժ գույքի հետ կապված գործառնություններ, վարձակալում և սպառողներին ծառայությունների մատուցում
Financial intermediation, real estate, renting and business activities

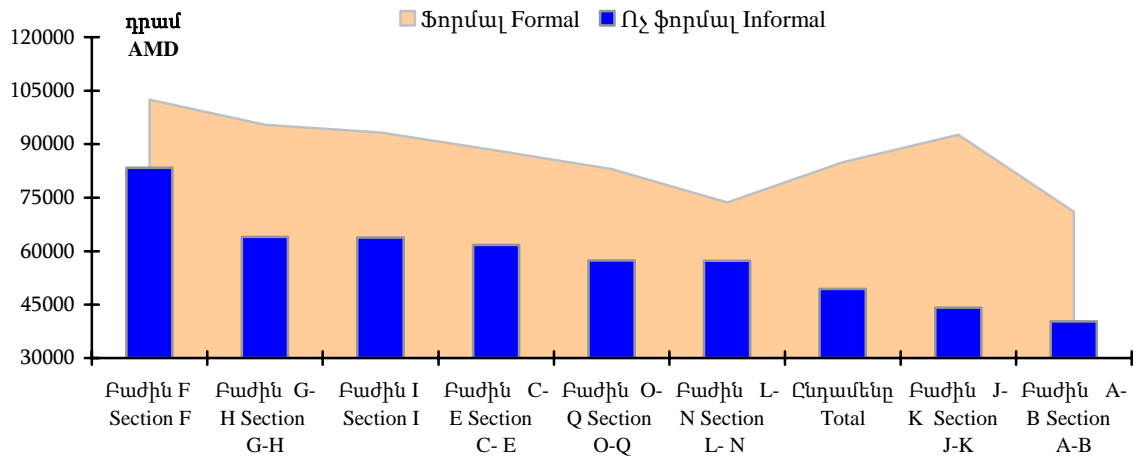
⁷ Պետական կառավարում, կրթություն, առողջապահություն, սոցիալական անհատական ծառայությունների մատուցում
Public administration, education, health and social work

⁸ Այլ ծառայություններ
Other services

Միջին ամսական եկամուտն ըստ տնտեսական գործունեության տեսակների, 2010թ.
Average Monthly Income by Types of Economic Activity, 2010



Միջին ամսական եկամուտն ըստ տնտեսական գործունեության տեսակների և զբաղվածության բնույթի, 2010թ.
Average Monthly Income by Types of Economic Activity and Nature of Employment, 2010



¹ Գյուղատնտեսություն, որսորդություն և անտառային տնտեսություն, ձկնորսություն, ձկնաբուծություն
Agriculture, hunting and forestry, fishing, fish-breeding

² Արդյունաբերություն
Industry

³ Շինարարություն
Construction

⁴ Առևտուր, ավտոմեքենաների նորոգում, հյուրանոցներ և ռեստորաններ
Trade, repair of motor vehicles, hotels and restaurants, transport and communications

⁵ Տրանսպորտ և կապ
Transport and communication

⁶ Ֆինանսական գործունեություն, անշարժ գույքի հետ կապված գործառնություններ, վարձակալում և սպառողներին ծառայությունների մատուցում
Financial intermediation, real estate, renting and business activities

⁷ Պետական կառավարում, կրթություն, առողջապահություն, սոցիալական անհատական ծառայությունների մատուցում
Public administration, education, health and social work

⁸ Այլ ծառայություններ
Other services