

ԲԱԺԻՆ 2
ՄՇՏԱԿԱՆ ԲՆԱԿՉՈՒԹՅԱՆ ԺՈՂՈՎՐԴԱԳՐԱԿԱՆ
ԲՆՈՒԹԱԳՐԵՐԸ

CHAPTER 2
THE DEMOGRAPHIC CHARACTERISTICS OF DE JURE
POPULATION

РАЗДЕЛ 2
ДЕМОГРАФИЧЕСКИЕ ХАРАКТЕРИСТИКИ
ПОСТОЯННОГО НАСЕЛЕНИЯ

Աղյուսակ 2.1 Առկա և մշտական բնակչությունը (քաղաքային, գյուղական)

ըստ տարիքի և սեռի

Table 2.1 De Facto and De Jure Population (Urban, Rural) by Age and Sex

Таблица 2.1 Наличное и постоянное население (городское, сельское) по возрасту и полу

Արմավիրի մարզ
Marz of Armavir
Марз Армавира

Աղյուսակ 2.1
Table 2.1
Таблица 2.1

Տարիքը Age Возраст	Առկա բնակչություն De facto population Наличное население			Մշտական բնակչություն De jure population Постоянное население		
	Ընդամենը Total Всего	Տղամարդիկ Male Мужчины	Վանայք Female Женщины	Ընդամենը Total Всего	Տղամարդիկ Male Мужчины	Վանայք Female Женщины
Արմավիրի մարզ Marz of Armavir Марз Армавира	255,861	122,728	133,133	276,233	134,876	141,357
0-4	17596	9,551	8,045	18,482	10,037	8,445
5-9	23,217	12,067	11,150	24,687	12,819	11,868
10-14	28,230	14,436	13,794	29,948	15,334	14614
15-19	26,887	13,358	13,529	28,595	14,331	14264
20-24	21,069	10,199	10,870	23,350	11,573	11777
25-29	16,481	7,765	8,716	18,659	9,128	9,531
30-34	15,585	7,205	8,380	17,462	8,372	9,090
35-39	20,140	9,343	10,797	22,259	10,661	11,598
40-44	21,877	10,452	11,425	24,055	11,894	12,161
45-49	15,502	7,356	8,146	17,083	8,365	8,718
50-54	9,867	4,645	5,222	10,756	5,219	5,537
55-59	5,146	2,363	2,783	5,556	2,594	2,962
60-64	10,728	4,590	6,138	11,166	4,819	6,347
65-69	9,278	3,975	5,303	9,595	4,150	5,445
70-74	8,409	3,526	4,883	8,622	3,637	4,985
75-79	3,995	1,382	2,613	4,067	1,413	2,654
80 և ավելի 80 and older 80 и старше	1,854	515	1,339	1,891	530	1,361
Քաղաքային Urban Городское	88,866	41,395	47,471	98,292	46,957	51,335
0-4	5,788	3,083	2,705	6,161	3,280	2,881
5-9	7,063	3,640	3,423	7,663	3,949	3,714
10-14	8,750	4,409	4,341	9,422	4,749	4,673
15-19	9,312	4,497	4,815	10,019	4,916	5,103
20-24	8,039	3,799	4,240	9,070	4,448	4,622
25-29	6,113	2,895	3,218	7,140	3,530	3,610
30-34	4,996	2,235	2,761	5,756	2,698	3,058
35-39	6,325	2,686	3,639	7,190	3,197	3,993
40-44	7,781	3,365	4,416	8,825	4,031	4,794
45-49	6,423	2,859	3,564	7,325	3,425	3,900
50-54	4,363	2,029	2,334	4,915	2,369	2,546
55-59	2,096	987	1,109	2,357	1,121	1,236
60-64	3,966	1,700	2,266	4,241	1,847	2,394
65-69	3,162	1,358	1,804	3,359	1,464	1,895
70-74	2,685	1,148	1,537	2,797	1,204	1,593

Տարիքը Age Возраст	Առկա բնակչություն De facto population Наличное население			Մշտական բնակչություն De jure population Постоянное население		
	Ընդամենը Total Всего	Տղամարդիկ Male Мужчины	Վանայք Female Женщины	Ընդամենը Total Всего	Տղամարդիկ Male Мужчины	Վանայք Female Женщины
75-79	1,384	515	869	1,415	529	886
80 և ավելի	620	190	430	637	200	437
Գյուղական Rural Сельское	166,995	81,333	85,662	177,941	87,919	90,022
0-4	11,808	6,468	5,340	12,321	6,757	5,564
5-9	16,154	8,427	7,727	17,024	8,870	8,154
10-14	19,480	10,027	9,453	20,526	10,585	9,941
15-19	17,575	8,861	8,714	18,576	9,415	9,161
20-24	13,030	6,400	6,630	14,280	7,125	7,155
25-29	10,368	4,870	5,498	11,519	5,598	5,921
30-34	10,589	4,970	5,619	11,706	5,674	6,032
35-39	13,815	6,657	7,158	15,069	7,464	7,605
40-44	14,096	7,087	7,009	15,230	7,863	7,367
45-49	9,079	4,497	4,582	9,758	4,940	4,818
50-54	5,504	2,616	2,888	5,841	2,850	2,991
55-59	3,050	1,376	1,674	3,199	1,473	1,726
60-64	6,762	2,890	3,872	6,925	2,972	3,953
65-69	6,116	2,617	3,499	6,236	2,686	3,550
70-74	5,724	2,378	3,346	5,825	2,433	3,392
75-79	2,611	867	1,744	2,652	884	1,768
80 և ավելի	1,234	325	909	1,254	330	924
80 and older						
80 и старше						
Քաղաքները Townns Города						
ք. Արմավիր (Հոկտեմբերյան)	28,733	13,356	15,377	32,034	15,314	16,720
<i>t. Arnavir (Hoktemberyan)</i>						
<i>г. Армавир (Октемберян)</i>						
0-4	1,786	977	809	1,904	1,036	868
5-9	2,261	1,191	1,070	2,475	1,308	1,167
10-14	2,808	1,392	1,416	3,039	1,514	1,525
15-19	2,969	1,440	1,529	3,201	1,567	1,634
20-24	2,439	1,135	1,304	2,768	1,329	1,439
25-29	1,934	915	1,019	2,259	1,112	1,147
30-34	1,612	728	884	1,895	900	995
35-39	2,051	858	1,193	2,384	1,052	1,332
40-44	2,524	1,105	1,419	2,882	1,348	1,534
45-49	1,889	852	1,037	2,192	1,058	1,134
50-54	1,391	622	769	1,582	741	841
55-59	711	327	384	816	380	436
60-64	1,384	588	796	1,492	650	842
65-69	1,233	515	718	1,325	567	758

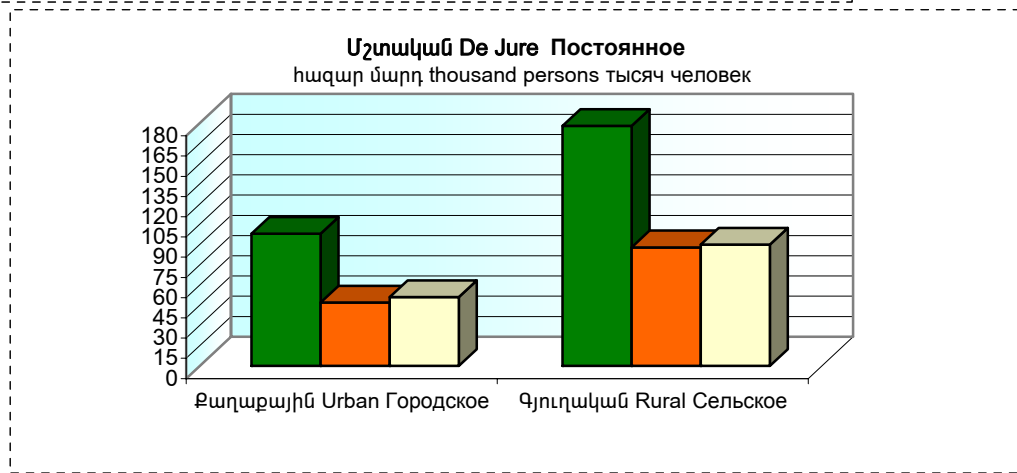
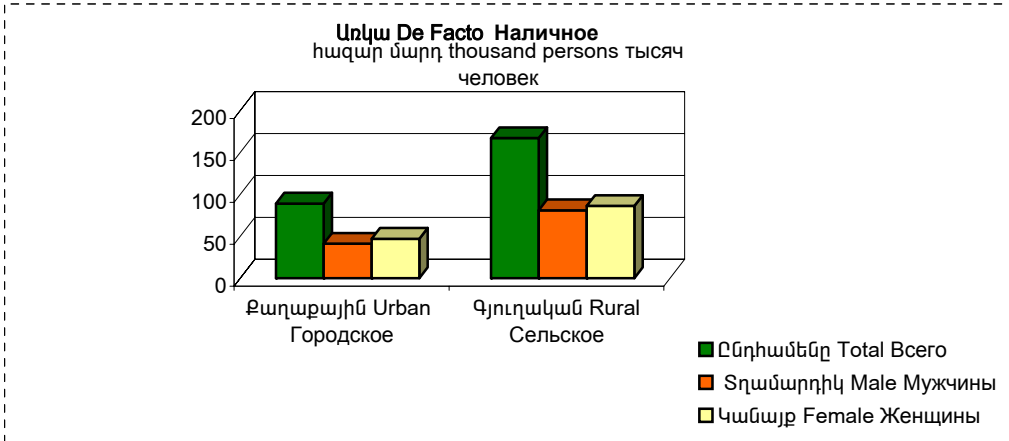
Տարիքը Age Возраст	Առկա բնակչություն De facto population Наличное население			Մշտական բնակչություն De jure population Постоянное население		
	Ընդամենը Total Всего	Տղամարդիկ Male Мужчины	Վանայք Female Женщины	Ընդամենը Total Всего	Տղամարդիկ Male Мужчины	Վանայք Female Женщины
70-74	1,017	461	556	1,066	488	578
75-79	511	187	324	525	191	334
80 և ավելի 80 and older 80 и старше	213	63	150	229	73	156
բ. Վաղարշապատ (Էջմիածին) t. Vagharshapat (Echmiadzin) г. Вагаршапат (Эчмиадзин)	51,280	23,870	27,410	56,388	26,844	29,544
0-4	3,459	1,815	1,644	3,692	1,943	1,749
5-9	4,221	2,175	2,046	4,549	2,336	2,213
10-14	5,027	2,531	2,496	5,395	2,713	2,682
15-19	5,268	2,543	2,725	5,647	2,777	2,870
20-24	4,568	2,168	2,400	5,123	2,526	2,597
25-29	3,508	1,617	1,891	4,074	1,966	2,108
30-34	2,990	1,334	1,656	3,413	1,589	1,824
35-39	3,729	1,619	2,110	4,201	1,904	2,297
40-44	4,413	1,948	2,465	4,996	2,305	2,691
45-49	3,587	1,603	1,984	4,043	1,865	2,178
50-54	2,409	1,102	1,307	2,712	1,286	1,426
55-59	1,220	568	652	1,350	633	717
60-64	2,352	1,001	1,351	2,499	1,075	1,424
65-69	1,795	779	1,016	1,887	825	1,062
70-74	1,556	649	907	1,612	673	939
75-79	807	304	503	822	313	509
80 և ավելի 80 and older 80 и старше	371	114	257	373	115	258
բ. Մեծամոր t. Metsamor г. Мецамор	8,853	4,169	4,684	9,870	4,799	5,071
Ընդամենը Total Всего						
0-4	543	291	252	565	301	264
5-9	581	274	307	639	305	334
10-14	915	486	429	988	522	466
15-19	1,075	514	561	1,171	572	599
20-24	1,032	496	536	1,179	593	586
25-29	671	363	308	807	452	355
30-34	394	173	221	448	209	239
35-39	545	209	336	605	241	364
40-44	844	312	532	947	378	569
45-49	947	404	543	1,090	502	588
50-54	563	305	258	621	342	279
55-59	165	92	73	191	108	83
60-64	230	111	119	250	122	128

Տարիքը Age Возраст	Առկա բնակչություն De facto population Наличное население			Մշտական բնակչություն De jure population Постоянное население		
	Ընդամենը Total Всего	Տղամարդիկ Male Мужчины	Վանայր Female Женщины	Ընդամենը Total Всего	Տղամարդիկ Male Мужчины	Վանայր Female Женщины
65-69	134	64	70	147	72	75
70-74	112	38	74	119	43	76
75-79	66	24	42	68	25	43
80 և ավելի 80 and older 80 и старше	36	13	23	35	12	23
Խոշոր գյուղերը Large villages Крупные села						
գ. Հոկտեմբեր v. Hoktember с. Октембер	5,387	2,624	2,763	5,727	2,816	2,911
0-4	337	187	150	346	193	153
5-9	484	270	214	513	285	228
10-14	579	289	290	635	319	316
15-19	580	272	308	605	289	316
20-24	419	215	204	457	243	214
25-29	344	166	178	373	180	193
30-34	304	133	171	340	154	186
35-39	463	218	245	498	234	264
40-44	502	268	234	538	290	248
45-49	309	154	155	330	164	166
50-54	170	84	86	178	91	87
55-59	93	42	51	97	44	53
60-64	205	92	113	210	93	117
65-69	237	104	133	239	106	133
70-74	222	84	138	227	85	142
75-79	108	39	69	110	39	71
80 և ավելի 80 and older 80 и старше	31	7	24	31	7	24
գ. Մրգաշատ v. Mrgashat с. Мргашат	4,997	2,366	2,631	5,297	2,549	2,748
0-4	345	199	146	363	210	153
5-9	498	271	227	519	281	238
10-14	524	260	264	547	273	274
15-19	533	263	270	554	273	281
20-24	372	171	201	412	191	221
25-29	310	131	179	354	161	193
30-34	278	129	149	310	150	160
35-39	395	183	212	434	210	224
40-44	434	209	225	465	231	234
45-49	270	139	131	281	147	134
50-54	161	74	87	167	79	88
55-59	105	53	52	108	55	53

Տարիքը Age Возраст	Առկա բնակչություն De facto population Наличное население			Մշտական բնակչություն De jure population Постоянное население		
	Ընդամենը Total Всего	Տղամարդիկ Male Мужчины	Վանայք Female Женщины	Ընդամենը Total Всего	Տղամարդիկ Male Мужчины	Վանայք Female Женщины
60-64	216	87	129	221	90	131
65-69	208	82	126	212	82	130
70-74	205	71	134	207	72	135
75-79	105	35	70	105	35	70
80 և ավելի 80 and older 80 и старше	38	9	29	38	9	29
գ. Փարաքար v. Parakar с. Паракар	4,816	2,303	2,513	5,041	2,441	2,600
0-4	275	146	129	280	147	133
5-9	398	208	190	418	217	201
10-14	541	278	263	559	287	272
15-19	533	255	278	547	262	285
20-24	397	200	197	426	212	214
25-29	303	140	163	331	162	169
30-34	264	118	146	277	128	149
35-39	382	174	208	413	193	220
40-44	432	203	229	451	218	233
45-49	302	154	148	327	172	155
50-54	202	92	110	211	99	112
55-59	88	36	52	93	38	55
60-64	215	95	120	222	99	123
65-69	176	79	97	176	80	96
70-74	204	91	113	205	93	112
75-79	77	23	54	77	23	54
80 և ավելի 80 and older 80 и старше	27	11	16	28	11	17

Առկա և մշտական բնակչությունը ըստ քաղաքային, գյուղական բաշխվածության և սեռի
De Facto and De Jure Population by Urban, Rural Distribution and Sex

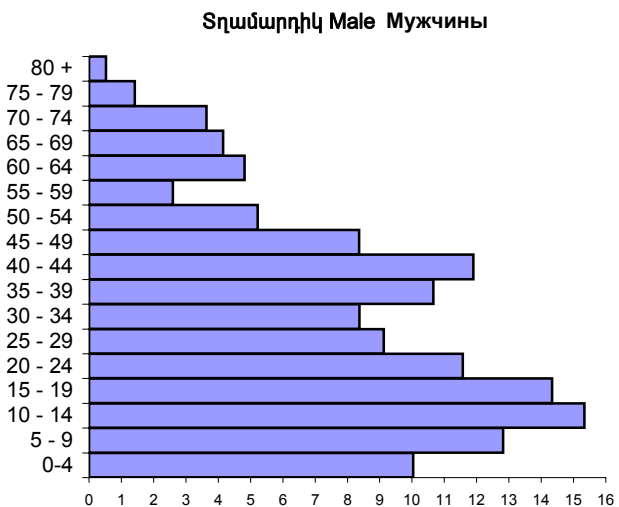
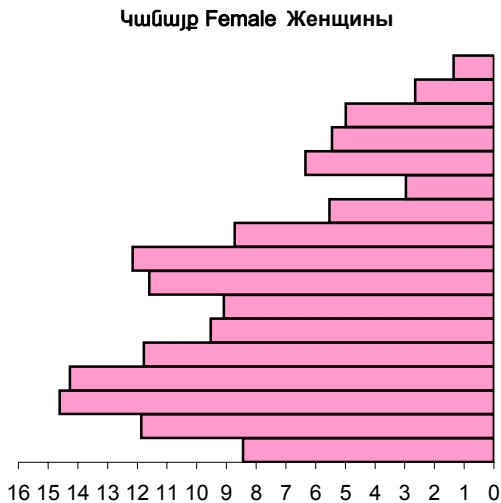
Наличное и постоянное население по городскому, сельскому распределению и полу



Մշտական բնակչությունը ըստ տարիքի և սեռի
De Jure Population by Age and Sex

Постоянное население по возрасту и полу

հազար մարդ thousand persons **тысяч**
 человек



Աղյուսակ 2.2 Մշտական բնակչությունը (քաղաքային, գյուղական) ըստ տարիքի, սեռի և ամուսնական վիճակի

Table 2.2 De Jure Population (Urban, Rural) by Age, Sex and Marital Status

Таблица 2.2 Постоянное население (городское, сельское) по возрасту, полу и семейному положению

Արմավիրի մարզի 15 և բարձր տարիքի բնակչությունը

Marz of Armavir, Population aged 15 years and older

Марз Армавира, население 15 лет и старше

Աղյուսակ 2.2

Table 2.2.

Таблица 2.2

Տարիքը Age Возраст	Ամուսնական վիճակը											
	Marital Status				Семейное положение							
	Ընդամենը Total Всего				Տղամարդիկ Male Мужчины				Չանալը Female Женщины			
Ընդամենը Total Всего	Երբեք չամուսնացած Never married Никогда не состоящие в браке	Ամուսնացած* Married* В браке	Այրի, կնակորույս և ամուսնալուծված** Widowed and divorced** Вдовы и разведенные**	Ընդամենը Total Всего	Երբեք չամուսնացած Never married Никогда не состоящие в браке	Ամուսնացած Married В браке	Այրի, կնակորույս և ամուսնալուծված Widowed and divorced Вдовы и разведенные	Ընդամենը Total Всего	Երբեք չամուսնացած Never married Никогда не состоящие в браке	Ամուսնացած Married В браке	Այրի, կնակորույս և ամուսնալուծված Widowed and divorced Вдовы и разведенные	
Արմավիրի մարզ Marz of Armavir Марз Армавира	203,116	53,064	130,202	19,850	96,686	29,372	63,810	3,504	106,430	23,692	66,392	16,346
15 - 19	28,595	26,934	1,642	19	14,331	14,132	196	3	14,264	12,802	1,446	16
20 - 24	23,350	14,412	8,755	183	11,573	9,163	2,394	16	11,777	5,249	6,361	167
25 - 29	18,659	4,954	12,935	770	9,128	3,357	5,482	289	9,531	1,597	7,453	481
30 - 34	17,462	1,980	14,650	832	8,372	1,239	6,866	267	9,090	741	7,784	565
35 - 39	22,259	1,510	19,557	1,192	10,661	713	9,677	271	11,598	797	9,880	921
40 - 44	24,055	1,101	21,545	1,409	11,894	353	11,287	254	12,161	748	10,258	1,155
45 - 49	17,083	753	15,002	1,328	8,365	178	8,009	178	8,718	575	6,993	1,150
50 և ավելի 50 and older 50 и старше	51,653	1,420	36,116	14,117	22,362	237	19,899	2,226	29,291	1,183	16,217	11,891

Տարիքը Age Возраст	Անտանական վիճակը											
	Marital Status				Семейное положение							
	Ընդամենը Total Всего				Տղամարդիկ Male Мужчины				Չանայր Female Женщины			
	Ընդամենը Total Всего	Երբեք չամուսնացած Never married Никогда не состоящие в браке	Ամուսնացած* Married* В браке	Այրի, կնակրրույս և ամուսնալուծված** Widowed and divorced** Вдовы и разведенные**	Ընդամենը Total Всего	Երբեք չամուսնացած Never married Никогда не состоящие в браке	Ամուսնացած Married В браке	Այրի, կնակրրույս և ամուսնալուծված Widowed and divorced Вдовы и разведенные	Ընդամենը Total Всего	Երբեք չամուսնացած Never married Никогда не состоящие в браке	Ամուսնացած Married В браке	Այրի, կնակրրույս և ամուսնալուծված Widowed and divorced Вдовы и разведенные
Քաղաքային Urban Городское	75,046	20,697	46,345	8,004	34,979	11,037	22,540	1,402	40,067	9,660	23,805	6,602
15 - 19	10,019	9,567	445	7	4,916	4,863	51	2	5,103	4,704	394	5
20 - 24	9,070	5,900	3,094	76	4,448	3,570	873	5	4,622	2,330	2,221	71
25 - 29	7,140	2,229	4,544	367	3,530	1,392	2,020	118	3,610	837	2,524	249
30 - 34	5,756	892	4,517	347	2,698	529	2,068	101	3,058	363	2,449	246
35 - 39	7,190	648	6,006	536	3,197	296	2,793	108	3,993	352	3,213	428
40 - 44	8,825	490	7,653	682	4,031	159	3,772	100	4,794	331	3,881	582
45 - 49	7,325	350	6,318	657	3,425	93	3,250	82	3,900	257	3,068	575
50 և ավելի 50 and older 50 и старше	19,721	621	13,768	5,332	8,734	135	7,713	886	10,987	486	6,055	4,446
Գյուղական Rural Сельское	128,070	32,367	83,857	11,846	61,707	18,335	41,270	2,102	66,363	14,032	42,587	9,744
15 - 19	18,576	17,367	1,197	12	9,415	9,269	145	1	9,161	8,098	1,052	11
20 - 24	14,280	8,512	5,661	107	7,125	5,593	1,521	11	7,155	2,919	4,140	96
25 - 29	11,519	2,725	8,391	403	5,598	1,965	3,462	171	5,921	760	4,929	232

Տարիքը Age Возраст	Ամուսնական վիճակը											
	Marital Status				Семейное положение							
	Ընդամենը Total Всего				Տղամարդիկ Male Мужчины				Չանայր Female Женщины			
Ընդամենը Total Всего	Երբեք չամուսնացած Never married Никогда не состоящие в браке	Ամուսնացած* Married* В браке	Այրի, կնակրրույս և ամուսնալուծված** Widowed and divorced** Вдовье и разведенные**	Ընդամենը Total Всего	Երբեք չամուսնացած Never married Никогда не состоящие в браке	Ամուսնացած Married В браке	Այրի, կնակրրույս և ամուսնալուծված Widowed and divorced Вдовье и разведенные	Ընդամենը Total Всего	Երբեք չամուսնացած Never married Никогда не состоящие в браке	Ամուսնացած Married В браке	Այրի, կնակրրույս և ամուսնալուծված Widowed and divorced Вдовье и разведенные	
30 - 34	11,706	1,088	10,133	485	5,674	710	4,798	166	6,032	378	5,335	319
35 - 39	15,069	862	13,551	656	7,464	417	6,884	163	7,605	445	6,667	493
40 - 44	15,230	611	13,892	727	7,863	194	7,515	154	7,367	417	6,377	573
45 - 49	9,758	403	8,684	671	4,940	85	4,759	96	4,818	318	3,925	575
50 և ավելի 50 and older	31,932	799	22,348	8,785	13,628	102	12,186	1,340	18,304	697	10,162	7,445

* Ներառում է քաղաքացիական կապության ակտերի գրանցման մարմիններում (ՔԿԱԳ) գրանցված ամուսնացածների, փաստացի ամուսնացածների (առանց գրանցման) և առանձին ապրող ամուսինների թվաքանակները:

* Includes those individuals living in legal marriages (with registration), those living in de facto marriages (without registration), and married couples living separately.

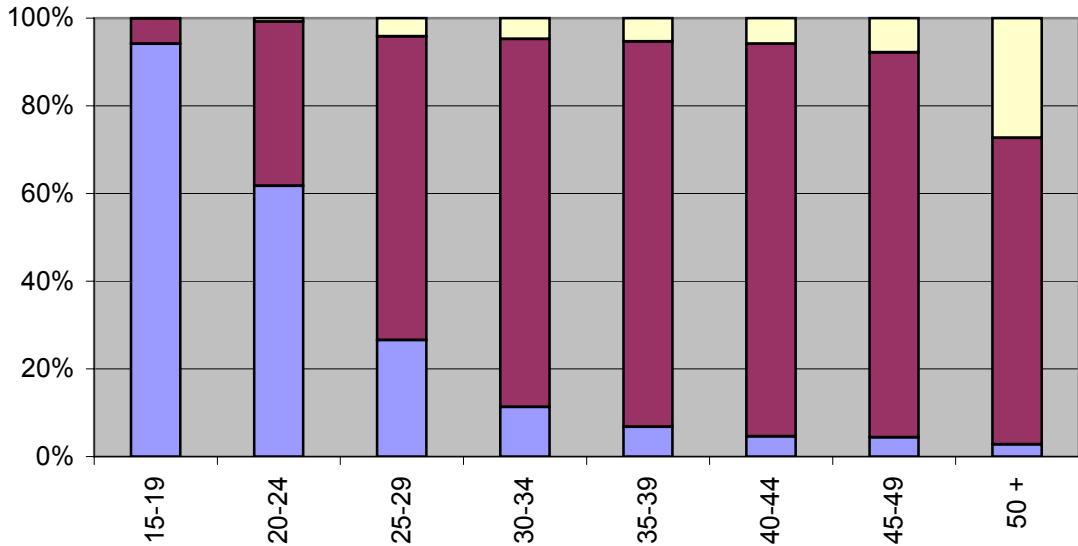
* Включает лиц в зарегистрированном браке (в ЗАГС-е), фактически состоящих в браке (без регистрации) и отдельно живущих супругов.

** Ներառում է ՔԿԱԳ-ում գրանցված ամուսնալուծվածների և փաստացի ամուսնալուծվածների (առանց գրանցման) թվաքանակները:

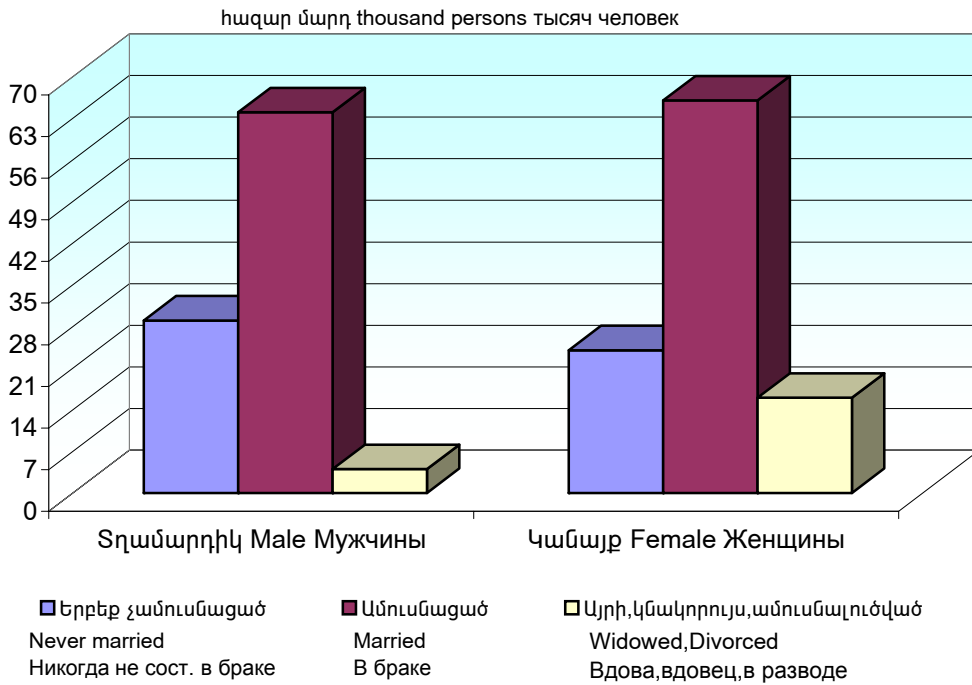
** Includes those individuals in legal divorce (registrated) and in de facto divorce (without registration).

** Включает численность зарегистрированных в ЗАГС-е разведенных и фактически разведенных (без регистрации).

Մշտական բնակչությունը ըստ տարիքի և ամուսնական վիճակի
 De Jure Population by Age and Marital Status
 Постоянное население по возрасту и семейному положению



Մշտական բնակչությունը ըստ սեռի և ամուսնական վիճակի
 De Jure Population by Sex and Marital Status
 Постоянное население по полу и семейному положению



Աղյուսակ 2.3 Մշտական բնակչության կանայք (քաղաքային, գյուղական) ըստ տարիքի և երբևէ ծնած երեխաների քվարանակի

Table 2.3 De Jure Female Population (Urban, Rural) by Age Indicated Number of Children Ever Born

Таблица 2.3 Женщины постоянного населения (городские, сельские) по возрасту и количеству рожденных детей

Արմավիրի մարզի 15 և բարձր տարիքի կանայք
 Marz of Armavir, Female aged 15 years and older
 Марз Армавира, женщины 15 лет и старше

Աղյուսակ 2.3
 Table 2.3
 Таблица 2.3

Տարիքը Age Возраст	Ընդամենը կանայք Total women Всего женщин	Կանայք ըստ երբևէ ծնած երեխաների քվարանակի Female population with indicated number of children ever born Женщины по числу рожденных детей						5 և ավելի երեխա 5 and more children 5 и больше детей	Երբևէ ծնված երեխաների ընդհանուր քվարանակը* Total number of children ever born* Общее число рожденных детей*	Երբևէ ծնված երեխաների միջին քվարանակը 1000 կնոջ հաշվով** Average number of children ever born per 1000 Females** Среднее число детей на 1000 женщин**	
		0	1	2	3	4	Կանայք քվարանակը Number of women Численность женщин				Երեխաների քվարանակը Number of children Численность детей
							Կանայք քվարանակը Number of women Численность женщин				Երեխաների քվարանակը Number of children Численность детей
Արմավիրի մարզ Marz of Armavir Марз Армавира	106,430	28,006	8,574	23,557	24,012	11,030	11,251	68,609	240,455	2,259	
15-19	14,264	13,552	543	123	46	0	0	0	929	65	
20-24	11,777	6,312	2,294	2,557	534	71	11	59	9,345	793	
25-29	9,531	2,135	1,108	4,108	1,772	322	86	469	16,397	1,720	
30-34	9,090	1,050	593	3,784	2,645	744	274	1,473	20,545	2,260	
35-39	11,598	1,085	599	3,735	4,288	1,380	511	2,826	29,279	2,524	
40-44	12,161	1,052	742	3,427	4,752	1,533	655	3,571	31,555	2,595	
45-49	8,718	808	587	2,116	3,290	1,216	701	3,969	23,522	2,698	
50 և ավելի 50 and older 50 и старше	29,291	2,012	2,108	3,707	6,685	5,766	9,013	56,242	108,883	3,717	
Քաղաքային	40,067	11,358	3,999	10,515	8,720	3,172	2,303	13,612	77,490	1,934	

Արմավիրի մարզի 15 և բարձր տարիքի կանայք
 Marz of Armavir, Female aged 15 years and older
 Марз Армавира, женщины 15 лет и старше

Աղյուսակ 2.3
 Table 2.3
 Таблица 2.3

Տարիքը Age Возраст	Ընդամենը կանայք Total women Всего женщин	Կանայք ըստ երբևէ ծնած երեխաների թվաքանակի Female population with indicated number of children ever born Женщины по числу рожденных детей							Երբևէ ծնված երեխաների ընդհանուր թվաքանակը* Total number of children ever born* Общее число рожденных детей*	Երբևէ ծնված երեխաների միջին թվաքանակը 1000 կնոջ հաշվով** Average number of children ever born per 1000 Females** Среднее число детей на 1000 женщин**
		0	1	2	3	4	5 և ավելի երեխա 5 and more children 5 и больше детей			
							Կանանց թվաքանակը Number of women Численность женщин	Երեխաների թվաքանակը Number of children Численность детей		
Urban Городское										
15-19	5,103	4,919	147	24	13	0	0	0	235	46
20-24	4,622	2,745	1,032	735	102	5	3	16	2,844	615
25-29	3,610	1,074	567	1,494	404	54	17	100	5,083	1,408
30-34	3,058	474	277	1,477	663	126	41	219	5,943	1,943
35-39	3,993	470	286	1,606	1,257	297	77	428	8,885	2,225
40-44	4,794	438	390	1,728	1,716	401	121	652	11,250	2,347
45-49	3,900	354	309	1,230	1,444	407	156	874	9,603	2,462
50 և ավելի 50 and older 50 и старше	10,987	884	991	2,221	3,121	1,882	1,888	11,323	33,647	3,062
Գյուղական Rural Сельское	66,363	16,648	4,575	13,042	15,292	7,858	8,948	54,997	162,965	2,456
15-19	9,161	8,633	396	99	33	0	0	0	694	76
20-24	7,155	3,567	1,262	1,822	432	64	8	43	6,501	909
25-29	5,921	1,061	541	2,614	1,368	268	69	369	11,314	1,911
30-34	6,032	576	316	2,307	1,982	618	233	1,254	14,602	2,421
35-39	7,605	615	313	2,129	3,031	1,083	434	2,398	20,394	2,682

Արմավիրի մարզի 15 և բարձր տարիքի կանայք
 Marz of Armavir, Female aged 15 years and older
 Марз Армавира, женщины 15 лет и старше

Աղյուսակ 2.3
 Table 2.3
 Таблица 2.3

Տարիքը Age Возраст	Ընդամենը կանայք Total women Всего женщин	Կանայք ըստ երբևէ ծնած երեխաների թվաքանակի Female population with indicated number of children ever born Женщины по числу рожденных детей							Երբևէ ծնված երեխաների ընդհանուր թվաքանակը* Total number of children ever born* Общее число рожденных детей*	Երբևէ ծնված երեխաների միջին թվաքանակը 1000 կնոջ հաշվով** Average number of children ever born per 1000 Females** Среднее число детей на 1000 женщин**
		0	1	2	3	4	5 և ավելի երեխա 5 and more children 5 и больше детей			
							Կանանց թվաքանակը Number of women Численность женщин	Երեխաների թվաքանակը Number of children Численность детей		
40-44	7,367	614	352	1,699	3,036	1,132	534	2,919	20,305	2,756
45-49	4,818	454	278	886	1,846	809	545	3,095	13,919	2,889
50 և ավելի 50 and older 50 и старше	18,304	1,128	1,117	1,486	3,564	3,884	7,125	44,919	75,236	4,110

* Ցուցանիշները ներառում են միայն կենդանածին երեխաներին: Որդեգրված և խնամակալված երեխաները, ինչպես նաև ամուսնու նախկին ամուսնությունից ունեցած երեխաները, սովյալ կնոջ ծննդաբերած երեխաների թվաքանակի մեջ չեն հաշվառվել:

*Figures include only children born alive to the woman. Adopted children, children taken under custody, and children from the husband's previous marriage(s) are not included.

* Показатели включают только живорожденных детей. Усыновленные и опекаемые дети, а также дети мужей от прежнего брака, в число детей, рожденных данной женщиной не включены.

** Ցուցանիշները ստացվել են «Երբևէ ծնված երեխաների ընդհանուր թվաքանակի» և «Ընդամենը կանայք» սյունակների համապատասխան տողերի հարաբերությունից:

** This figure is calculated as a ratio from the "Total number of children ever born" to "Total women" of corresponding age category.

** Показатели получены из соотношения соответствующих строк столбцов "Общее число рожденных детей" и "Всего женщин".