

ՀԱՅԱՍՏԱՆԻ ՀԱՆՐԱՊԵՏՈՒԹՅԱՆ ԱՏՎԱԿԱՆ ՍՏՈՒՆՆԵՐԻ ՄԱՍԻՆ
SYSTEM OF NATIONAL ACCOUNTS
СИСТЕМА НАЦИОНАЛЬНЫХ СЧЕТОВ

ՀԱՅԱՍՏԱՆԻ ՀԱՆՐԱՊԵՏՈՒԹՅԱՆ ԱՏՎԱԿԱՆ ՍՏՈՒՆՆԵՐԻ ՄԱՍԻՆ (ՀՀ) - Հայաստանի Հանրապետության ԱտվակաՆ ՍտուՆՆերի Մասին

ՀՀ-ի ՀԱՆՐԱՊԵՏՈՒԹՅԱՆ ԱՏՎԱԿԱՆ ՍՏՈՒՆՆԵՐԻ ՄԱՍԻՆԻ ՀԱՄԱՐՆԵՐԻ ՀԱՄԱՐՆԵՐԻ ՄԱՍԻՆ
ՀՀ-ի Հանրապետության ԱտվակաՆ ՍտուՆՆերի Մասինի Համարները Համարները
ՀՀ-ի Հանրապետության ԱտվակաՆ ՍտուՆՆերի Մասինի Համարները Համարները

ՀՀ-ի ՀԱՆՐԱՊԵՏՈՒԹՅԱՆ ԱՏՎԱԿԱՆ ՍՏՈՒՆՆԵՐԻ ՄԱՍԻՆԻ ՀԱՄԱՐՆԵՐԻ ՀԱՄԱՐՆԵՐԻ ՄԱՍԻՆ
ՀՀ-ի Հանրապետության ԱտվակաՆ ՍտուՆՆերի Մասինի Համարները Համարները

ՀՀ-ի ՀԱՆՐԱՊԵՏՈՒԹՅԱՆ ԱՏՎԱԿԱՆ ՍՏՈՒՆՆԵՐԻ ՄԱՍԻՆԻ ՀԱՄԱՐՆԵՐԻ ՀԱՄԱՐՆԵՐԻ ՄԱՍԻՆ
ՀՀ-ի Հանրապետության ԱտվակաՆ ՍտուՆՆերի Մասինի Համարները Համարները

ՀՀ-ի ՀԱՆՐԱՊԵՏՈՒԹՅԱՆ ԱՏՎԱԿԱՆ ՍՏՈՒՆՆԵՐԻ ՄԱՍԻՆԻ ՀԱՄԱՐՆԵՐԻ ՀԱՄԱՐՆԵՐԻ ՄԱՍԻՆ
ՀՀ-ի Հանրապետության ԱտվակաՆ ՍտուՆՆերի Մասինի Համարները Համարները

ՀՀ-ի ՀԱՆՐԱՊԵՏՈՒԹՅԱՆ ԱՏՎԱԿԱՆ ՍՏՈՒՆՆԵՐԻ ՄԱՍԻՆԻ ՀԱՄԱՐՆԵՐԻ ՀԱՄԱՐՆԵՐԻ ՄԱՍԻՆ
ՀՀ-ի Հանրապետության ԱտվակաՆ ՍտուՆՆերի Մասինի Համարները Համարները

The System of National Accounts (SNA) is a system of interrelated indicators which are used for description and analysis of macroeconomic processes in more than market economies.

The key indicator of the system is the Gross Domestic Product (GDP), which characterizes the value of goods and services produced in all branches of the economy and is intended for final consumption, capital formation and net exports.

GDP can be calculated in three ways: from the production side, from the use side, and through sources of incomes.

GDP calculated with the production method is the difference between the output of goods and services for the whole country, on the one hand, and intermediate consumption, on the other hand, or the sum of values added created in branches of the economy. The values added by branches are here calculated at basic prices, i.e. excluding taxes on products, but including subsidies on products. To calculate GDP at market prices, net taxes (less subsidies) on products and imports are required to be added. GDP from the use side is defined as the sum of expenditures on final consumption, gross capital formation, and net export.

The method of constructing GDP through sources of incomes is one of the three methods used by the National Statistical Service of the Republic of Armenia to calculate GDP within the SNA. But it is not independent because not all indicators of incomes can be measured directly and some of them are calculated with the balance method.

The calculation of GDP through sources of incomes reflects primary incomes receivable by entities directly involved in production, and also by general government and non-profit institutions serving households. Here, the gross operating surplus (gross mixed income) is a balancing

Система национальных счетов (СНС)-система взаимосвязанных показателей, применяемая для описания и анализа макроэкономических процессов в странах с рыночной экономикой.

Ключевым показателем системы является валовой внутренний продукт (ВВП), характеризующий стоимость товаров и услуг, произведенных в стране во всех отраслях экономики и предназначенных для конечного потребления, накопления и чистого экспорта.

ВВП может быть рассчитан тремя методами: производственным, методом формирования ВВП по источникам доходов и использования.

ВВП при расчете производственным методом получается как разность между выпуском товаров и услуг в целом по стране, с одной стороны, и промежуточным потреблением - с другой, или как сумма добавленных стоимостей, создаваемых в отраслях экономики. При этом объемы добавленной стоимости по отраслям рассчитываются в основных ценах, то есть не включающих налоги на продукты и импорт, но включающих субсидии на продукты. Для расчета ВВП в рыночных ценах необходимо добавить чистые (за вычетом субсидий) налоги на продукты и импорт.

ВВП, рассчитанный методом использования, представляет собой сумму расходов на конечное потребление товаров и услуг, валового накопления и чистого экспорта.

Метод формирования ВВП по источникам доходов является одним из трех методов исчисления ВВП, применяемых Национальной статистической службой РА в рамках расчетов по СНС.

Однако, он не является самостоятельным, поскольку в соответствии с принятой методологией не все показатели

Ūi ³ ŪŸ āā māŸāñ óáó³ ŸŸŸŸ»ñŸ »Ÿ
 ēi ³ ói áóŪ áóŪ³ İŸ Ń³ ƳŸİŸ»ŃŸ, ¹ñ³ Ÿó
 ŪŸ Ū³ ēĀ Ń³ Ƴi³ ñi í áóŪ ĸ Ń³ Ƴi³ İĒŪ³ Ÿ
 »Ū³ Ÿ³ İáí:

Āēi »İ³ Ūáoi Ÿ»ñŸ ³ ŪmŸāñŸ»ñŸ
 ĐŪ² -Ÿ Ū³ í āñáóŪŸ ³ ñi³ óáŸáóŪ ĸ
 ³ ŸŪŸŸ³ á»ē³ ñi³ ¹ñ³ İ³ Ÿ. āñİĀŸĀ³ -
 óŸŸ Ū³ ēŸ³ İáóŪ ŪŸ³ í āñŸ»ñŸ, ŸŸāā»ē
 Ÿ³ .. á»i³ ³ İ³ ŸŸŸŸ»ñŸ İŸ»ñŸ .. İ Ÿ³ ŪŸŸ
 i Ÿi »ēáóĀŸáóŸŸ»ñĀ ēá³ ē³ ñi áó āā
 ³ ē³ i ñ³ ŪŸŸ İ³ ½Ÿ³ İ»ñááóĀŸáóŸŸ»ñŸ
 İ áóŪŸŸŸ ēi³ ó³ İ ēİ ½ŸŸ İ³ Ÿ »İ³ -
 Ūáoi Ÿ»ñĀ: ² Ūē Ń³ Ƴi³ ñi Ÿ»ñáóŪ
 Ń³ Ū³ Ē³ ēŸ Ƴ³ ŃáóŸĀĀ (Ń³ Ū³ Ē³ ēŸ
 Ē³ ēĀ »İ³ Ūáoi Ā) Ń³ Ÿ¹Ÿē³ ŸáóŪ ĸ
 Ń³ Ƴi³ İĒáóŪ Ńá¹i³ İ .. āñáŸi áóŪ ĸ āñá»ē
 ³ ñi³ ¹ñ³ İ³ Ÿ»Ū³ Ÿ³ İáí Ń³ Ƴi³ ñi³ İ
 ĐŪ² -Ÿ (Ÿáoi³ Ū³ İ³ Ÿ . Ÿ»ñáí) ..
 ³ ƳĒ³ i áóŸŸ»ñŸ ³ ƳĒ³ i³ ³ ŸŸŸ i³ ñó³ -
 i ñáóĀŪ³ Ÿ áó³ ñi³ ³ ¹ñáóĀŪ³ Ÿ .. Ÿ»ñ-
 Ūáoi Ū³ Ÿáoi Ń³ ñi³»ñŸ i³ ³ ñmñáóĀŸáóŸŸ:

ŪŸi³ İ³ »Ū³ Ÿ³ İĀ İŸŸ³ ēi áóŪ ĸ
 ĐĐ ² ½³ ŪŸŸ İŸŸ³ İ³ . ñ³ İ³ Ÿ İ³ ē³ Ÿáó-
 ĀŪ³ Ÿ İ áóŪŸŸŸ áā Ā» ĐŪ² -Ÿ Ÿi³ Ÿi³ İ³ Ÿ
 İ³ i³ ĪŸ İ³ Ū ¹ŸŸŸ ŪŸŸŸ ŪŸ āñáŸŪ³ Ÿ, ³ Ūē
 ŪŸ³ ŸŸ ¹ñ³ ³ ñĀ»Ū³ ŪŸŸ İ³ ēáóŸi³ İ ŸŸŸ
 i »ñáóŸi áóŪŸ Ÿ Ń³ Ū³ ñ:

² āñ³ ŸŸŸ»ñŸ .. İ³ ē³ ŸáóĀŸáóŸŸ»ñŸ
 Ń³ ŪŸĀ İ Ń³ Ÿ¹Ÿē³ ŸáóŪ ĸ ŸŸŸŸ i Ÿá
 ³ Ū³ á»³ ŪŸáóē³ İ: ĒŸáá»ē .. māŸāñ ŪŸáóē
 Ń³ ƳŸİŸ»ñĀ, ³ ŪŸ ŸáóŸŸá»ē İ³ ½Ÿi³ İ ĸ
 »ñi áóŪ³ ēŸó³ē»ēáóŸē³ ŪŸŸŸ, āñi »Ū óáóŸŸ
 »Ÿ i ñi áóŪ³ āñ³ ŸŸŸ»ñŸ áó İ³ ē³ ŸáóĀ-
 ŸáóŸŸ»ñŸ ĀáŸ³ ñi áóŪŸŸ áó Ÿ»ñáóŸi áóŪŸ,
 ³ āñ³ ŸŸŸ»ñŸ áó Ÿ»ñáóŸi Ū³ Ÿ Ń³ ñi »ñĀ ..
 Īñ³ Ń³ İ³ óáóŸŸ»ñĀ, Ÿēİ ŸŸŸ i³ ³ . āñİ-
 Ū³ Ÿi³ Ū³ ēáóŸi ēá³ ēŸi³ Ÿ (ŪŸŸ³ Ÿi Ū³ Ē ..
 i »ñŸŸ³ İ³ Ÿ) Ń³ Ū³ ñ Ÿ. i³ . āñİ í áóŪ³ á-
 ñ³ ŸŸŸ»ñŸ .. İ³ ē³ ŸáóĀŸáóŸŸ»ñŸ İ³ i³ Ē-
 Ÿ»ñĀ, ŃŸŸŸŸ İ³ Ÿ .. ƳñŸ³ Ÿ³ ēáó İ³ áŸ-
 i³ ĪŸ İ áoi³ İ áóŪĀ, ³ āñ³ ŸŸŸ»ñŸ
 ³ ñi³ Ń³ ŸáóŪĀ:

² ñi³ ³ ¹ñáóĀŪ³ Ÿ Ń³ ƳŸİŸ Ÿ ñi³ óá-
 ŸáóŪ ĸ ³ ŸŪŸŸ³ İ³ ŸāñŸŸ ñi³ ³ ¹ñ³ İ³ Ÿ
 . āñİĀŸĀ³ óŸŸ i »ñ³ mñi áó . āñİ³ ē-
 ŸáóĀŸáóŸŸ»ñĀ: ² Ūē Ń³ Ƴi³ áóŪ āñáŸi áóŪ ĸ
 ĐŪ² -Ÿ Ń³ Ƴi³ ñi Ÿ ŸŸŸŸ»ñĀ Ÿ¹Ÿē³ óáó
 ³ i »Ē³ ói³ İ³ ³ ñĀ»ŪĀ:

ĀáŸ³ ñi áóŪŸŸ Ÿñ»ŸŸŸ Ÿ»ñi³ Ū³ óŸáóŪ
 ĸ Ń³ Ƴi³ i³ áó i³ ñáóŪ i Ÿi »ēáóĀŸáóŸáóŪ
 ³ ñi³ ¹ñi³ İ³ ³ āñ³ ŸŸŸ»ñŸ .. İ³ ē³ -
 ŸáóĀŸáóŸŸ»ñŸ ĀŸŸŸ»ñĀ»ŪĀ:

² āñ³ ŸŸŸ»ñŸ ³ ñi³ ³ ¹ñáóĀŪ³ ŸŸŸ Ÿñ
 Ū»Ÿ Ÿ»ñ³ ēáóŪ ĸ ³ ŪŸáŸŸŸ xŸáóŪ»ñ,
 ŸŸāāŸŸŸŸ »Ÿ ³ ñi³ ŸáóŸŸŸ mñáóĀŸáóŸŸĀ,
 . ŸáóŸ³ i Ÿi »ēáóĀŸáóŸŸĀ, ³ Ÿi³ ē³ ŪŸŸ
 i Ÿi »ēáóĀŸáóŸŸĀ, ƳŸŸŸ ñ³ ñáóĀŸáóŸŸĀ ..
 ³ āñ³ ŸŸŸ»ñŸ ³ ñi³ ³ ¹ñáóĀŪ³ Ÿ . āñİ áó-
 Ÿ»áóĀŪ³ Ÿ³ Ūēi »ē³ İŸ»ñĀ:

item, which is defined as the difference
 between the GDP, calculated with the
 production method at market prices, and
 compensation of employees and net taxes on
 production and imports.

доходов получаются путем прямого счета,
 часть из них исчисляется балансовым
 методом.

Формирование ВВП по источникам
 доходов отражает первичные доходы,
 получаемые единицами, непосредственно
 участвующими в производстве, а также
 государственными учреждениями и
 некоммерческими организациями,
 обслуживающими домашние хозяйства.
 В этом расчете валовая прибыль
 (валовой смешанный доход) является
 балансирующей статьей и определяется
 как разница между ВВП, рассчитанным
 производственным методом в рыноч-
 ных ценах, оплатой труда работников
 и чистыми налогами на производство и
 на импорт.

This method is only used by the National
 Statistical Service of the Republic of Armenia
 to analyse the value structure of GDP, but
 not to determine its nominal volume or
 changes.

Данный метод используется
 Национальной статистической службой
 РА для анализа стоимостной струк-туры
 ВВП, а не для определения его
 номинального объема или динамики.

Goods and services account is a special
 summary table. Like all other accounts, it
 consists of two parts: on the resources side
 the output and imports of goods and
 services, taxes on products and imports,
 subsidies on products are recorded; on the
 uses side consumer expenditures on goods
 and services (intermediate and final), gross
 fixed capital formation, changes in
 inventories, and exports are recorded.

Счет товаров и услуг является
 своеобразной сводной таблицей. Как
 и все счета, он состоит из двух частей: в
 части "ресурсы" показываются выпуск
 и импорт товаров и услуг, налоги на
 продукты и на импорт, субсидии на
 продукты; в части "использование"-
 объемы использования товаров и
 услуг на потребление (промежуточное
 и конечное), накопление основного и
 оборотного капитала, экспорт.

Production account records
 transactions directly linked to the pro-
 duction process. In this account the value
 added is defined, which is basis for calcula-
 ting the Gross Domestic Product.

Счет производства отражает опера-
 ции, относящиеся непосредственно к
 процессу производства. В этом счете
 определяется добавленная стоимость,
 составляющая основу исчисления ВВП.

Output is the value of goods and
 services produced in the economy during a
 year.

Выпуск представляет собой
 суммарную стоимость товаров и услуг,
 произведенных в экономике в отчетном
 периоде.

Output of goods includes such branches
 as industry, agriculture, forestry, construc-
 tion, other goods-producing branches.

Производство товаров включает в
 себя такие отрасли, как промыш-
 ленность, сельское хозяйство, лесное
 хозяйство, строительство, прочие виды
 деятельности по производству товаров.

Արտադրության արժեքի հաշվարկում ներառվում են տրանսպորտի, կապի, առևտրի, նյութատեխնիկական, առևտրի, բնակարանային, հասարակական կապի, մշակութային, առողջապահության, կրթության, արհեստագործական, արհեստագործական, արհեստագործական և այլ արտադրության արժեքները, որոնք հանդիսանում են առաջնային արտադրության արժեքի մասը:

Արտադրության արժեքի հաշվարկում ներառվում են տրանսպորտի, կապի, առևտրի, նյութատեխնիկական, առևտրի, բնակարանային, հասարակական կապի, մշակութային, առողջապահության, կրթության, արհեստագործական, արհեստագործական, արհեստագործական և այլ արտադրության արժեքները, որոնք հանդիսանում են առաջնային արտադրության արժեքի մասը:

Արտադրության արժեքի հաշվարկում ներառվում են տրանսպորտի, կապի, առևտրի, նյութատեխնիկական, առևտրի, բնակարանային, հասարակական կապի, մշակութային, առողջապահության, կրթության, արհեստագործական, արհեստագործական, արհեստագործական և այլ արտադրության արժեքները, որոնք հանդիսանում են առաջնային արտադրության արժեքի մասը:

Արտադրության արժեքի հաշվարկում ներառվում են տրանսպորտի, կապի, առևտրի, նյութատեխնիկական, առևտրի, բնակարանային, հասարակական կապի, մշակութային, առողջապահության, կրթության, արհեստագործական, արհեստագործական, արհեստագործական և այլ արտադրության արժեքները, որոնք հանդիսանում են առաջնային արտադրության արժեքի մասը:

Արտադրության արժեքի հաշվարկում ներառվում են տրանսպորտի, կապի, առևտրի, նյութատեխնիկական, առևտրի, բնակարանային, հասարակական կապի, մշակութային, առողջապահության, կրթության, արհեստագործական, արհեստագործական, արհեստագործական և այլ արտադրության արժեքները, որոնք հանդիսանում են առաջնային արտադրության արժեքի մասը:

Արտադրության արժեքի հաշվարկում ներառվում են տրանսպորտի, կապի, առևտրի, նյութատեխնիկական, առևտրի, բնակարանային, հասարակական կապի, մշակութային, առողջապահության, կրթության, արհեստագործական, արհեստագործական, արհեստագործական և այլ արտադրության արժեքները, որոնք հանդիսանում են առաջնային արտադրության արժեքի մասը:

Արտադրության արժեքի հաշվարկում ներառվում են տրանսպորտի, կապի, առևտրի, նյութատեխնիկական, առևտրի, բնակարանային, հասարակական կապի, մշակութային, առողջապահության, կրթության, արհեստագործական, արհեստագործական, արհեստագործական և այլ արտադրության արժեքները, որոնք հանդիսանում են առաջնային արտադրության արժեքի մասը:

Output of services includes services of transport, communications, trade, material supply, housing, public utilities, culture, health care, banking services, etc.

Intermediate consumption is equal to the value of goods and services, transformed or consumed in the current process of production. The intermediate consumption does not include consumption of fixed capital.

Intermediate consumption also covers payments of financial intermediation services indirectly measured.

Gross value added is calculated at the level of branches of the economy as the value of output of goods and services less the value of intermediate consumption. The term "Gross" means, that the value added includes the value of fixed capital consumed in the process of production.

Net taxes on production and imports include taxes on products and imports and other taxes on production. The term "Net" means that taxes are shown excluding related subsidies.

Taxes on products include taxes whose rates directly depend on the value of goods produced and services rendered. Taxes on products include: value added tax (VAT), excise, fuel tax, etc. Taxes on imports are those levied on imported goods and services.

Other taxes on production consist of all taxes, except taxes on products, payable by enterprises in connection with their participation in the production process. The rates of these taxes do not directly depend on the volume and profitability of production. They do not include and taxes on profit or other incomes received by enterprises. Other taxes on production include: taxes on use of natural resources (environment tax), payments for land (land tax), licenses, state

Производство услуг включает услуги транспорта, связи, торговли, материально-технического снабжения, жилищного и коммунального хозяйства, культуры, здравоохранения, бытовые услуги, банковские (и прочие финансово-кредитные) услуги и др.

Промежуточное потребление состоит из стоимости товаров и услуг, которые трансформируются или полностью потребляются в процессе производства в отчетном периоде. Потребление основного капитала не входит в состав промежуточного потребления.

В состав промежуточного потребления включается отдельной позицией потребление косвенно измеряемых услуг финансового посредничества (банков).

Валовая добавленная стоимость исчисляется на уровне отраслей как разность между выпуском товаров и услуг и промежуточным потреблением. Термин "валовая" указывает на то, что показатель включает потребляемую в процессе производства стоимость основного капитала.

Чистые налоги на производство и импорт включают налоги на продукты и на импорт и другие налоги на производство. Термин "чистые" означает, что налоги показаны за вычетом соответствующих субсидий.

Налоги на продукты включают налоги, размер которых прямо зависит от стоимости произведенной продукции и оказанных услуг. К налогам на продукты относятся: налог на добавленную стоимость, акцизы и др. Налоги на импорт - это налоги на импортируемые товары и услуги.

Другие налоги на производство состоят из всех налогов, которыми облагаются производящие единицы в связи с их производством или использованием факторов производства, кроме налогов на продукты. Размер таких налогов прямо не зависит от объема и рентабельности производства. Они не включают также любые налоги на прибыль или иные доходы, получаемые институциональной единицей. К другим налогам на производство относятся:

ի մասին արտահայտվում է «Գնահատվող աշխատանքի արժեքի օգուտը» և «Գնահատվող աշխատանքի արժեքի օգուտը» հարցերի շրջանակում, որոնք հարկում են ընդհանուր աշխատանքի արժեքի օգուտը, որից հետո հանվում են տնտեսական կազմակերպությունների արժեքի օգուտը, որն արժեքի օգուտի մասին հարցերի շրջանակում հարկում է հարկային տնտեսական կազմակերպությունների արժեքի օգուտը:

Տնտեսական կազմակերպությունների արժեքի օգուտը հարկում է հարկային տնտեսական կազմակերպությունների արժեքի օգուտը, որն արժեքի օգուտի մասին հարցերի շրջանակում հարկում է հարկային տնտեսական կազմակերպությունների արժեքի օգուտը, որն արժեքի օգուտի մասին հարցերի շրջանակում հարկում է հարկային տնտեսական կազմակերպությունների արժեքի օգուտը:

Տնտեսական կազմակերպությունների արժեքի օգուտը հարկում է հարկային տնտեսական կազմակերպությունների արժեքի օգուտը, որն արժեքի օգուտի մասին հարցերի շրջանակում հարկում է հարկային տնտեսական կազմակերպությունների արժեքի օգուտը, որն արժեքի օգուտի մասին հարցերի շրջանակում հարկում է հարկային տնտեսական կազմակերպությունների արժեքի օգուտը:

Տնտեսական կազմակերպությունների արժեքի օգուտը հարկում է հարկային տնտեսական կազմակերպությունների արժեքի օգուտը, որն արժեքի օգուտի մասին հարցերի շրջանակում հարկում է հարկային տնտեսական կազմակերպությունների արժեքի օգուտը, որն արժեքի օգուտի մասին հարցերի շրջանակում հարկում է հարկային տնտեսական կազմակերպությունների արժեքի օգուտը:

Տնտեսական կազմակերպությունների արժեքի օգուտը հարկում է հարկային տնտեսական կազմակերպությունների արժեքի օգուտը, որն արժեքի օգուտի մասին հարցերի շրջանակում հարկում է հարկային տնտեսական կազմակերպությունների արժեքի օգուտը, որն արժեքի օգուտի մասին հարցերի շրջանակում հարկում է հարկային տնտեսական կազմակերպությունների արժեքի օգուտը:

Տնտեսական կազմակերպությունների արժեքի օգուտը հարկում է հարկային տնտեսական կազմակերպությունների արժեքի օգուտը, որն արժեքի օգուտի մասին հարցերի շրջանակում հարկում է հարկային տնտեսական կազմակերպությունների արժեքի օգուտը, որն արժեքի օգուտի մասին հարցերի շրջանակում հարկում է հարկային տնտեսական կազմակերպությունների արժեքի օգուտը:

both remuneration of work done by the owner of enterprise and entrepreneurial income.

Allocation of primary income account is the second constituent of the primary distribution of income accounts. It shows how incomes obtained from the production, activity or property are distributed among resident institutional units or sectors.

Property incomes include incomes receivable or payable by institutional units in connection with putting the financial assets, land, and other non-financial assets (minerals and other natural resources, patents, licenses, etc) at the disposal of other institutional units.

Balance of primary incomes characterizes incomes receivable by institutional units as a result of their participation in production or from property. It is defined as the difference between all primary incomes receivable and payable by resident units. At the level of the total economy the balance of primary incomes calculated gross, i.e. before deduction of consumption of fixed capital, is equal to Gross National Income.

Secondary distribution of income account reflects the transformation of the balance of primary incomes by sectors into their disposable incomes, as a result of receipts and payments of current transfers.

Transfer is defined as a transaction in which one institutional unit provides a good, service or asset (financial or non-financial) to another unit without receiving from the later any good, service or asset in return as counterpart. There are current and capital transfers. They may be either in cash or in kind.

венности домашних хозяйств, носит название валового смешанного дохода, поскольку она отражает как оплату работы, выполненной собственником предприятия, так и прибыль от предпринимательства.

Счет распределения первичных доходов является второй составной частью счетов первичного распределения доходов. Он характеризует распределение первичных доходов, полученных от производственной деятельности и от собственности, между резидентами (институциональными единицами или секторами).

Доходы от собственности включают доходы, получаемые или выплачиваемые институциональными единицами в связи с предоставлением в пользование финансовых активов, земли и других нефинансовых активов (недра и другие природные активы, патенты, лицензии и т.п.).

Сальдо первичных доходов характеризует доходы образующиеся у институциональных единиц-резидентов в результате их участия в производстве и от собственности. Оно определяется как разница между всеми первичными доходами, полученными и выплаченными единицами-резидентами. На уровне экономики в целом сальдо первичных доходов определенных на валовой основе, то есть до вычета потребления основного капитала, равно валовому национальному доходу.

Счет вторичного распределения доходов отражает преобразование сальдо первичных доходов секторов в их располагаемых доход в результате поступлений и передач текущих трансфертов.

Трансферт представляет собой операцию, когда одна институциональная единица представляет товар, услуги или актив (финансовый или не финансовый) другой единице, не получая в замен от нее возмещения в виде товара, услуги или актива. Различают текущие и капитальные трансферты. Они могут производиться в денежной и натуральной формах.

. ³ ÜáoÙ Yáñ »İ³ Üi Ç ei »ÖÍÜ³ Ý Ñ³ Û³ ñ ÜÇçáoY»ñÇ Ý»ñ¹ñáoÜÁ ÑÇÜÝ³ İ³ Ý İ³ áÇİ³ Ė Ümu³ İi Ý»ñáoÜ³³ ñi³ - ¹ñáoÜ³ Ý Üç ¹ñ³ Ýú ú. i³ . añİ»Éáo x³ Ý³ á³ ñÍáí:

ÜáoÁ³ İ³ Ý Bñç³ Ý³ éáo ÜÇçáoY»ñÇ á³ B³ ñY»ñÇ +á+áÉáoÁÜáoYÁ¹. ñiáoÜ ç³ ñi³ ¹ñ³ İ³ Ý á³ B³ ñY»ñÇ, ³ Ý³ İ³ ñi³ ³ ñi³ ¹ñáoÜ³³ Ý, á³ İ³ ñi³ ei³ Ç³ ñi³ ¹ñ³ ÝúÇ .. í »ñ³ İ³ x³ èüÇ Ñ³ Û³ ñ Ý³ È³ İ³ »ei³ İ³ áñ³ ÝúY»ñÇ á³ B³ ñ-Ý»ñÇ +á+áÉáoÁÜáoYÁ: í í Ü³ É Á³ Ü³ -Ý³ İ³ Ñ³ İ³ İ³ ÍáoÜ á³ B³ ñY»ñÇ³ ñÁ»ùÇ +á+áÉáoÁÜáoYÁ Ñ³ Bı³ ñiáoÜ ; añá»è Á³ Ü³ Ý³ İ³ Bñç³ ÝÇ í »ñçÝ³ .. èİ¹ıçY³ éİ³ á³ B³ ñY»ñÇ³ ñÁ»ùY»ñÇ İ³ ñ-µ»ñáoÁÜáoY³ . Ý³ Ñ³ İ³ İ³ İ³ Çİ³ ñiáoÜ Á³ Ü³ Ý³ İ³ Ñ³ İ³ İ³ ÍÇ ÜÇçÇÝ³ Báoİ³ - Ü³ İ³ Ý . Ý»ñáí, . Ý»ñÇ ³ ½¹ »óáoÁÜáoYÁ à»½ú³ óY»ÉáoYá³ İ³ İ³ Íáí:

İ³ áÇİ³ ĖÇ Ñi³ . añİ³ éYáoÁÜáoY-Ý»ñÇ Ñ³ BCİ³ Ý³ ñi³ óáoÉáoÜ ; ÑÇÜÝ³ İ³ Ý İ³ áÇİ³ ĖÇ Ñ³ Ü³ È³ éY Íáoİ³ İ³ Ü³ Ý .. YÜáoÁ³ İ³ Ý Bñç³ Ý³ éáo ÜÇçáoY»ñÇ á³ B³ ñY»ñÇ +á+áÉáoÜ³³ Ý çY³ Ýé³ - í añáoÜÁ, Ý»ñ³ éÜ³ É İ³ áÇİ³ Ė³ ÝÑ³ - í áoÜö + áÈ³ İ³ íáoÁÜáoY»ñÇ Ö³ áí Ñ³ ñei³ áoÜ³ Ý í »ñ³ µ³ BÉáoÜÁ İ³ Yi »-éáoÜ³ Ý Ñ³ İ³ İ³ İY»ñÇ .. Ş³ ñi³ ñİñÇ İ ÜÇç»:

İ³ áÇİ³ ĖÇ Ñi³ . añİ³ éYáoÁÜáoY-Ý»ñÇ çY³ Ýé³ í ánÜ³ Ý ÑÇÜÝ³ İ³ Ý ³ ÖmuÜáoñÁ Ñ³ Ý³ Çe³ YáoÜ ; ÈY³ ÜáoÁÜ-ÜáoYÁ, añáí »Ö³ +áÉiáoÜ ; İ³ Üáoİ³ Ý»ñÇ ú. i³ . añİ Ü³ ÝÑ³ BıÇó: ² Ü . añİ³ éYáoÁ-ÜáoY»ñÇ çY³ Ýé³ í ánÜ³ Ý ÜÜáoè ³ ÖmuÜáoñÁ Ñ³ Ü³ ñiáoÜ »Y èi³ ó³ Í İ³ áÇİ³ Ė³ ÝÑ³ İ³ áoÜö + áÈ³ İ³ íáo-ÁÜáoY»ñY³ é³ Yó +áÈ³ Ýóı³ İY»ñÇ:

Ö³ BıÇ Ñ³ Bı »İBeáo Ñá¹ í³ ÍÁ ½áoİ İ³ ñi³ í añáoÜÁ (+) İ³ Ü ½áoİ +áÈ³ éáoÁÜáoY (-) ;:

İ³ áÇİ³ é³ ÝÑ³ İ³ áoÜö +áÈ³ İ³ íáo-ÁÜáoY»ñY Çñ»YóÇó Ý»ñİ³ Ü³ óYáoÜ »Y³ İ³ ÇİÝ»ñÇ (µ³ óÇ İ³ ÝÈÇİ³ ¹ñ³ ÜÇ .. YÜáoÁ³ İ³ Ý Bñç³ Ý³ éáo ÜÇçáoY»ñÇ) İ³ Ü ¹ñ³ Yó Ö»èü»ñÜ³ Ý Ñ³ Û³ ñ ÜÇçáoY»ñÇ è+³ İ³ YáoÜ³³ ÝÇñ³ íáoÜüÇ³ ÝÑ³ İ³ áoÜö +áÈ³ YáoÜÁ Ü³ İ³ éáoóı³ İü³ ÇY ÜÇ³ íánÇó ÜÜáoèÇY: İ³ áÇİ³ Ė³ ÝÑ³ - í áoÜö +áÈ³ İ³ íáoÁÜáoY»ñÁ éáí añ³ µ³ ñ ĖYáoÜ »Y ÜÇ³ Ýi³ . . YB³ Ý³ İ³ Ė³ Áei³ . añİ³ éYáoÜ³ Ý Ü»ÍáoÜ³ Ý, İ³ áí³ İ Ü³ éY³ İÇóY»ñÇ ÍáoÜÇó³ İ³ ÇİÝ»ñÇ ú. i³ . añİ Ü³ Ýİ³ Ü ¹áoñé . ñÜ³ ÝÑ³ İ :

½áoİ İ³ ñi³ í añáoÜÁ (+) İ³ Ü ½áoİ +áÈ³ éáoÜÁ (-) çY³ Ýé³ í ánÜ³ Ý ³ ÖmuÜáoñY»ñÇ . »ñ³ ½¹ YáoÜÜY ; İ³ Ü

forward from the use of income account.

The other sources of funding these transactions are capital transfers receivable less payable.

The balancing item of the account is net lending (+) or net borrowing (-).

Capital transfers are defined as free transfers of ownership of capital assets (other than inventories and cash) from one institutional unit to another, transfers in cash to be used by the recipient for acquisition of capital assets. Capital transfers are usually nonrecurrent and considerable in value transactions connected with acquisitions or disposals of assets by participants in the transaction.

They include taxes on capital, investment grants, other capital transfers.

Net lending (+) or net borrowing (-) is defined as the excess or deficit of sources of funds over the expenditures on non-financial assets. At the level of the economy, net lending or net borrowing shows the value of resources paid to "the rest of the world" and received from "the rest of the world".

Net exports are defined as the difference between exports and imports of goods and services and include the turnover of the trade of Armenia with foreign countries, including the GIS countries.

Principles of valuation. In The SNA, valuation is made at current prices used at the moment of transactions.

Production and use GDP is valued at current market prices ruling in the period of production or use of products.

In order to eliminate the influence of various taxes and subsidies in different branches of the economy on the structure of production and generation of income, indicators by branches are valued at basic prices. Basic price is the amount receivable by the producer for a unit of a good or service excluding any taxes on products and imports, but including subsidies on products and imports.

средств в объекты основного капитала для создания нового дохода в будущем путем использования их в производстве.

Изменение запасов материальных оборотных средств включает изменение производственных запасов, незавершенного производства, готовой продукции и товаров для перепродажи. Изменение стоимости запасов в течение данного периода рассчитывается как разность между стоимостью запасов на конец и на начало периода, оцененных в средних рыночных ценах рассматриваемого периода для устранения влияния цен.

Счет операций с капиталом отражает финансирование валового накопления основного капитала и изменения запасов материальных оборотных средств, включая перераспределение богатства между секторами экономики и "остальным миром" в виде капиталных трансфертов.

Основным источником, финансирования операций с капиталом является сбережение, которое переносится из счетов использования доходов. Другим источником финансирования этих операций являются полученные капиталные трансферты за вычетом переданных.

Балансирующая статья счета - чистое кредитование (+) или чистое заимствование (-).

Капитальные трансферты представляют собой безвозмездную передачу права собственности на активы (кроме наличных денег и материальных оборотных средств) или средств для их приобретения от одной институциональной единицы к другой. Капитальные трансферты обычно являются одновременными и значительными по величине операциями, связанными с приобретением или выбытием активов у участников операции.

Чистое кредитование (+) или чистое заимствование (-) представляет собой превышение или дефицит источников финансирования по сравнению с расходами на чистое приобретение

160. ԻՍՏԻՆՆԱԿԱՆ ՍՏՈՒՆՈՒՆԱԿՆԵՐԻ ՍԵՏԵՄԱ
ECONOMIC INDICATORS
ЭКОНОМИЧЕСКИЕ ПОКАЗАТЕЛИ

	1999	2000	2001	2002	2003	
ՃՆՆԱԿԱՆ ԵՆԿՆՈՒՄՆԱԿԱՆ ՍՏՈՒՆՈՒՆԱԿ (ԲԱՏԻՆԱԿԱՆ ԿՈՆՏԱԿՏՆԵՐԻ ՍԵՏԵՄԱ) <i>Gross domestic product (at market prices)</i>						<i>Валовой внутренний продукт (в рыночных ценах)</i>
ՄԼՆ. մլն. դրամ	987443.7	1031338.3	1175876.8	1362471.7 ^Ճ	1623336.2	млн. драмов
ՄԼՆ. մլն. ԱՄՆ դոլար	1845.5	1911.5	2118.4	2376.3 ^Ճ	2804.8	млн. долларов США
ՍՏՈՒՆՈՒՆԱԿԱՆ ԿՈՆՏԱԿՏՆԵՐԻ ՍԵՏԵՄԱ, ՆԱԿԱՆ ԵՆԿՆՈՒՄՆԱԿԱՆ ՍՏՈՒՆՈՒՆԱԿԻ ԵՆՏՈՒՄՈՒՄԸ, %	103.3	105.9	109.6	113.2 ^Ճ	113.9	Индекс физического объема, к предыдущему году, %
<i>Volume index, as % of previous year</i>						
ԴԵՖԼԱՏՈՐԻ ՍԵՏԵՄԱ, ՆԱԿԱՆ ԵՆԿՆՈՒՄՆԱԿԱՆ ՍՏՈՒՆՈՒՆԱԿԻ ԵՆՏՈՒՄՈՒՄԸ, %	100.1	98.6	104.1	100.7 ^Ճ	104.6	Дефлятор, к предыдущему году, %
<i>Deflator, as % of previous year</i>						
ՃՆՆԱԿԱՆ ԵՆԿՆՈՒՄՆԱԿԱՆ ՍՏՈՒՆՈՒՆԱԿ ԱՍՏՈՒՆԱԿԱՆ ԲՆՅՈՒՆՈՒՄՈՒՄԸ <i>Gross domestic product per capita</i>						<i>Валовой внутренний продукт на душу населения</i>
մլն. դրամ	259798.9	271197.8	309343.6	358649.0 ^Ճ	505507.5	драмов
				424194.9*		
ՄԼՆ. մլն. ԱՄՆ դոլար	485.6	502.7	557.3	625.5 ^Ճ	873.4	долларов США
				739.9*		
ՃՆՆԱԿԱՆ ԵՆԿՆՈՒՄՆԱԿԱՆ ՍՏՈՒՆՈՒՆԱԿԱՆ ԿՈՆՏԱԿՏՆԵՐԻ ՍԵՏԵՄԱ, ՆԱԿԱՆ ԵՆԿՆՈՒՄՆԱԿԱՆ ՍՏՈՒՆՈՒՆԱԿԱՆ ԿՈՆՏԱԿՏՆԵՐԻ ՍԵՏԵՄԱ ՆԱԿԱՆ ԵՆԿՆՈՒՄՆԱԿԱՆ ՍՏՈՒՆՈՒՆԱԿԻ ԵՆՏՈՒՄՈՒՄԸ, % <i>Volume index of Gross domestic product per capita, as % of previous year</i>	103.1	105.8	109.6	113.3 ^Ճ	113.9	Индекс физического объема валового внутреннего продукта на душу населения к предыдущему году, %
<i>Volume index of Gross domestic product per capita, as % of previous year</i>						
ՄԼՆ. մլն. ԱՄՆ դոլարը, մլն. դրամի համար 1 ԱՄՆ դոլարի համար <i>Dollar rate, drams for 1 US dollar</i>	535.06	539.53	555.07	573.35	578.77	Курс доллара, драмов за 1 доллар США
<i>Dollar rate, drams for 1 US dollar</i>						

* ՉՆՆԱԿԱՆ ԵՆԿՆՈՒՄՆԱԿԱՆ ՍՏՈՒՆՈՒՆԱԿԱՆ ԿՈՆՏԱԿՏՆԵՐԻ ՍԵՏԵՄԱ 2001 Ա. ՍՏՈՒՆՈՒՆԱԿԱՆ ԿՈՆՏԱԿՏՆԵՐԻ ՍԵՏԵՄԱ ՆԱԿԱՆ ԵՆԿՆՈՒՄՆԱԿԱՆ ՍՏՈՒՆՈՒՆԱԿԱՆ ԿՈՆՏԱԿՏՆԵՐԻ ՍԵՏԵՄԱ
 ՍՏՈՒՆՈՒՆԱԿԱՆ ԿՈՆՏԱԿՏՆԵՐԻ ՍԵՏԵՄԱ ՆԱԿԱՆ ԵՆԿՆՈՒՄՆԱԿԱՆ ՍՏՈՒՆՈՒՆԱԿԱՆ ԿՈՆՏԱԿՏՆԵՐԻ ՍԵՏԵՄԱ:

Data are calculated on the base of average annual population from the 2001 Census RA.

Расчет показателя основан на данных о среднегодовой численности РА населения, исчисленной по переписи населения РА 2001г.

161. ԾՁԾԵՔԵՍՆՆՈՒՄՆԵՐԻ ՄԱՍԻՆ ԵՎ ԴՆԱՄԻԿԱ ԵՐԱՐՈՒՄԻ ԲՆՈՒՄՆԵՐԻ
VOLUME AND DYNAMICS OF GROSS DOMESTIC PRODUCT
ОБЪЕМ И ДИНАМИКА ВАЛОВОГО ВНУТРЕННЕГО ПРОДУКТА

	1999	2000	2001	2002	
ԾՁԾԵՔԵՎՆՆՈՒՄՆԵՐԻ ՄԱՍԻՆ (ԲԱՏԻՆԱՆՈՒՄՆԵՐԻ ՄԱՍԻՆ ԵՎ ԿՐԵՄԱՆՈՒՄՆԵՐԻ ՄԱՍԻՆ), ԵՄԻՆՆԱԿԱՆ ԴՐԱՄՆԵՐԻ	987.4	1031.3	1175.9	1362.5	Валовой внутренний продукт (в рыночных ценах), млрд. драмов
<i>Gross domestic product (at market prices), bln. drams</i>					
Սրանիցից՝					в том числе:
արտադրանքի արտադրությունը	559.1	573.4	653.4	750.8	производство товаров
<i>output of goods</i>					
ծախսերի արտադրությունը	362.3	379.7	425.7	494.7	производство услуг
<i>output of services</i>					
կրճատման ծախսերի արտադրությունը՝ անուղղակիորեն չափված	-17.9	-16.0	-16.9	-14.9	косвенно измеряемые услуги финансового посредничества
<i>financial intermediation services indirectly measured</i>					
արտադրանքի վրա դրված մաքուր հարկերը	83.9	94.2	113.7	131.9	чистые налоги на продукты и на импорт
<i>net taxes on products and imports</i>					
ԾՁԾԵՔԵՎՆՆՈՒՄՆԵՐԻ ՄԱՍԻՆ (ՆՊՈՒՄՆԵՐԻ ՄԱՍԻՆ ԵՎ ԿՐԵՄԱՆՈՒՄՆԵՐԻ ՄԱՍԻՆ), ԿՐԵՄԱՆՈՒՄՆԵՐԻ ՄԱՍԻՆԻ ԿՐԵՄԱՆՈՒՄՆԵՐԻ ՄԱՍԻՆԻ ԿՐԵՄԱՆՈՒՄՆԵՐԻ ՄԱՍԻՆԻ	103.3	105.9	109.6	113.2	Валовой внутренний продукт (в сопоставимых ценах), в процентах к предыдущему году
<i>Gross domestic product (at comparable prices), percent of the previous year</i>					
ԾՁԾԵՔԵՎՆՆՈՒՄՆԵՐԻ ՄԱՍԻՆԻ ԿՐԵՄԱՆՈՒՄՆԵՐԻ ՄԱՍԻՆԻ ԿՐԵՄԱՆՈՒՄՆԵՐԻ ՄԱՍԻՆԻ	100.1	98.6	104.1	100.7	Индекс-дефлятор валового внутреннего продукта, %
<i>Deflator of gross domestic product, in %</i>					

162. ԾՁԾԵՔԵՎՆՆՈՒՄՆԵՐԻ ՄԱՍԻՆ ԵՎ ԴՆԱՄԻԿԱ ԵՐԱՐՈՒՄԻ ԲՆՈՒՄՆԵՐԻ
STRUCTURE OF PRODUCTION OF GROSS DOMESTIC PRODUCT
СТРУКТУРА ПРОИЗВОДСТВА ВАЛОВОГО ВНУТРЕННЕГО ПРОДУКТА

(ԱՄՆԻՆ ԿՐԵՄԱՆՈՒՄՆԵՐԻ ՄԱՍԻՆ, ԱՄՆԻՆ ԿՐԵՄԱՆՈՒՄՆԵՐԻ ՄԱՍԻՆԻ ԿՐԵՄԱՆՈՒՄՆԵՐԻ ՄԱՍԻՆ, %) (в текущих ценах, к итогу, %)

	1999	2000	2001	2002	
ԾՁԾԵՔԵՎՆՆՈՒՄՆԵՐԻ ՄԱՍԻՆ (ԲԱՏԻՆԱՆՈՒՄՆԵՐԻ ՄԱՍԻՆ ԵՎ ԿՐԵՄԱՆՈՒՄՆԵՐԻ ՄԱՍԻՆ)	100	100	100	100	Валовой внутренний продукт (в рыночных ценах)
<i>Gross domestic product (at market prices)</i>					
Սրանիցից՝					в том числе:
արտադրանքի արտադրությունը	56.6	55.6	55.6	55.1	производство товаров
<i>output of goods</i>					
ծախսերի արտադրությունը	36.7	36.8	36.2	36.3	производство услуг
<i>output of services</i>					
կրճատման ծախսերի արտադրությունը՝ անուղղակիորեն չափված	-1.8	-1.5	-1.4	-1.1	косвенно измеряемые услуги финансового посредничества
<i>financial intermediation services indirectly measured</i>					
արտադրանքի վրա դրված մաքուր հարկերը	8.5	9.1	9.6	9.7	чистые налоги на продукты и на импорт
<i>net taxes on products and imports</i>					

163. ՀԱՅԱՍՏԱՆԻ ԲՇՈՒՄԱՆ ԿՈՏՆԵՐԻ ՄԱՍԻՆ
GOODS AND SERVICES ACCOUNT
СЧЕТ ТОВАРОВ И УСЛУГ

(ԱՄՅՈՒՆԿԵՆ ԿՈՏՆԵՐԻՆ ԿՈՆՎԵՐՏԻՐՈՒՄԸ)
 (at current prices, bln. drams)

(в текущих ценах, млрд. драмов)

	1999	2000	2001	2002	
ԵՆԿՈՒՄՆԵՐՆԵՐ					Ресурсы
Resources					
Հիմնական արտադրանքի արժեքը	1625.1	1672.2	1876.7	2219.6	Выпуск в основных ценах
<i>Output at basic prices</i>					
Ներմուտքի արժեքը	491.8	521.3	542.6	634.7	Импорт товаров и услуг
<i>Import of goods and services</i>					
Ներմուտքի վրա դրվող հարկերի արժեքը	98.0	101.6	120.4	140.1	Налоги на продукты и на импорт
<i>Taxes on products and imports</i>					
Ներմուտքի վրա դրվող սուբսիդիաների արժեքը (-)*	14.1	7.4	6.7	8.2	Субсидии на продукты и на импорт (-)*
<i>Subsidies on products and imports (-)*</i>					
Ընդամենը	2200.8	2287.7	2533.0	2986.2	Всего
<i>Total</i>					
ՍՈՒՄՆԵՐՆԵՐ					Использование
Uses					
Միջանկյալ սպառում	721.6	735.1	814.5	989.0	Промежуточное потребление
<i>Intermediate consumption</i>					
Վերջնական սպառում	1069.1	1123.5	1232.7	1349.8	Расходы на конечное потребление
<i>Final consumption expenditures</i>					
Կտրուկի կազմավորում	181.2	192.2	232.3	295.2	Валовое накопление
<i>Gross capital formation</i>					
Ներմուտքի արժեքը	205.0	241.1	299.5	400.0	Экспорт товаров и услуг
<i>Export of goods and services</i>					
Ուղեղի արժեքը	23.9	-4.2	-46.0	-47.8	Статистическое расхождение
<i>Statistical discrepancy</i>					
Ընդամենը	2200.8	2287.7	2533.0	2986.2	Всего
<i>Total</i>					

* Հետևյալ աղյուսակում ներկայացված ցուցանիշները հարկումն ունենում են նշան (-) և նվազեցնում ընդամենը արժեքը:

In this and next tables the indicators in the structure of resources and uses with symbol (-) reduce the total value.

Здесь и далее в таблицах раздела показатели в составе ресурсов или использования со знаком (-) уменьшают значение итога.

164. ԲՆԱՆՈՒՄԱՆ ԲԱՆՈՒՄՆԵՐԻ ՄԱՍԻՆ
PRODUCTION ACCOUNT
СЧЕТ ПРОИЗВОДСТВА

(ԱՄՆ ԲՇՈՒՄՆԵՐԻ ՄԱՍԻՆ, ԱՄՆ. ԲԻՆ) (at current prices, bln. drams)

(в текущих ценах, млрд. драмов)

	1999	2000	2001	2002	
ԵՆԵՐՈՒՄՆԵՐԻ ՄԱՍԻՆ					Ресурсы
Resources					
ԱՄՆ ԲՇՈՒՄՆԵՐԻ ՄԱՍԻՆ	1625.1	1672.2	1876.7	2219.6	Выпуск в основных ценах
Output at basic prices					
ՀԱՆՆԱԿԱՆ ԳՆԱԿԱՆ ԵՄՍՆԵՐԻ ՄԱՍԻՆ	98.0	101.6	120.4	140.1	Налоги на продукты и на импорт
Taxes on products and imports					
ՀԱՆՆԱԿԱՆ ԳՆԱԿԱՆ ԵՄՍՆԵՐԻ ՄԱՍԻՆ Ի ՀԱՆՆԱԿԱՆ ԳՆԱԿԱՆ ԵՄՍՆԵՐԻ ՄԱՍԻՆ (-)	14.1	7.4	6.7	8.2	Субсидии на продукты и на импорт (-)
Subsidies on products and imports (-)					
ԸՆԴՀԱՆՈՒՄՆԵՐԻ ՄԱՍԻՆ	1709.0	1766.4	1990.4	2351.5	Всего
Total					
ՄԱՍԻՆ ԻՆՎԵՍՏԻՐԱՆԵՐԻ ՄԱՍԻՆ					Использование
Uses					
ՄԻՋՆԱԿԱՆ ՄԱՍԻՆ	721.6	735.1	814.5	989.0	Промежуточное потребление
Intermediate consumption					
ԾԱՆՈՒՄՆԵՐԻ ՄԱՍԻՆ ԵՄՍՆԵՐԻ ՄԱՍԻՆ (ԲԱՅՈՒՄՆԵՐԻ ՄԱՍԻՆ Ի ՀԱՆՆԱԿԱՆ ԳՆԱԿԱՆ ԵՄՍՆԵՐԻ ՄԱՍԻՆ)	987.4	1031.3	1175.9	1362.5	Валовой внутренний продукт (в рыночных ценах)
Gross domestic product (at market prices)					
ԸՆԴՀԱՆՈՒՄՆԵՐԻ ՄԱՍԻՆ	1709.0	1766.4	1990.4	2351.5	Всего
Total					

165. ԹՎԱԿԱՆ ԵՄՍՆԵՐԻ ՄԱՍԻՆ
GENERATION OF INCOME ACCOUNT
СЧЕТ ОБРАЗОВАНИЯ ДОХОДОВ

(ԱՄՆ ԲՇՈՒՄՆԵՐԻ ՄԱՍԻՆ, ԱՄՆ. ԲԻՆ) (at current prices, bln. drams)

(в текущих ценах, млрд. драмов)

	1999	2000	2001	2002	
ԵՆԵՐՈՒՄՆԵՐԻ ՄԱՍԻՆ					Ресурсы
Resources					
ԾԱՆՈՒՄՆԵՐԻ ՄԱՍԻՆ ԵՄՍՆԵՐԻ ՄԱՍԻՆ (ԲԱՅՈՒՄՆԵՐԻ ՄԱՍԻՆ Ի ՀԱՆՆԱԿԱՆ ԳՆԱԿԱՆ ԵՄՍՆԵՐԻ ՄԱՍԻՆ)	987.4	1031.3	1175.9	1362.5	Валовой внутренний продукт в рыночных ценах
Gross domestic product at market prices					
ԸՆԴՀԱՆՈՒՄՆԵՐԻ ՄԱՍԻՆ	987.4	1031.3	1175.9	1362.5	Всего
Total					
ՄԱՍԻՆ ԻՆՎԵՍՏԻՐԱՆԵՐԻ ՄԱՍԻՆ					Использование
Uses					
ԻՆՎԵՍՏԻՐԱՆԵՐԻ ՄԱՍԻՆ Ի ՀԱՆՆԱԿԱՆ ԳՆԱԿԱՆ ԵՄՍՆԵՐԻ ՄԱՍԻՆ	423.7	440.6	491.9	538.5	Оплата труда наемных работников
Compensation of employees					

Երկար ժամանակահատվածի վերաբերյալ
Продолжение
Continued

	1999	2000	2001	2002	
ՀԱՅԱՍՏԱՆԻ ԲՇՈՒՅՆ ԿՈՒՆՎՈՐԻՅԱԿՆԵՐԻ ԿՈՒՆՎՈՐԻՅԱԿՆԵՐԻ <i>Taxes on production and import</i>	116.1	117.1	139.2	163.6	Налоги на производство и на импорт
ՀԱՅԱՍՏԱՆԻ ԲՇՈՒՅՆ ԿՈՒՆՎՈՐԻՅԱԿՆԵՐԻ ԿՈՒՆՎՈՐԻՅԱԿՆԵՐԻ <i>taxes on products and import</i>	98.0	101.6	120.4	140.1	налоги на продукты и на импорт
ՀԱՅԱՍՏԱՆԻ ԲՇՈՒՅՆ ԿՈՒՆՎՈՐԻՅԱԿՆԵՐԻ ԿՈՒՆՎՈՐԻՅԱԿՆԵՐԻ <i>other taxes on production</i>	18.1	15.5	18.8	23.5	другие налоги на производство
ՀԱՅԱՍՏԱՆԻ ԲՇՈՒՅՆ ԿՈՒՆՎՈՐԻՅԱԿՆԵՐԻ ԿՈՒՆՎՈՐԻՅԱԿՆԵՐԻ <i>Subsidies on production and imports (-)</i>	14.1	7.4	6.7	8.2	Субсидии на производство и на импорт (-)
ՀԱՅԱՍՏԱՆԻ ԲՇՈՒՅՆ ԿՈՒՆՎՈՐԻՅԱԿՆԵՐԻ ԿՈՒՆՎՈՐԻՅԱԿՆԵՐԻ <i>subsidies on products and imports</i>	14.1	7.4	6.7	8.2	субсидии на продукты и на импорт
ՀԱՅԱՍՏԱՆԻ ԲՇՈՒՅՆ ԿՈՒՆՎՈՐԻՅԱԿՆԵՐԻ ԿՈՒՆՎՈՐԻՅԱԿՆԵՐԻ <i>other subsidies on production</i>	-	-	-	-	другие субсидии на производство
ԿՈՒՆՎՈՐԻՅԱԿՆԵՐԻ ԿՈՒՆՎՈՐԻՅԱԿՆԵՐԻ ԿՈՒՆՎՈՐԻՅԱԿՆԵՐԻ <i>Gross profit of economy and gross mixed income</i>	461.7	481.0	551.5	668.6	Валовая прибыль экономики и валовые смешанные доходы
ՄԻՋՈՒՄ ԿՈՒՆՎՈՐԻՅԱԿՆԵՐԻ ԿՈՒՆՎՈՐԻՅԱԿՆԵՐԻ <i>consumption of fixed capital</i>	138.9	150.3	168.1	202.7	потребление основного капитала
ԿՈՒՆՎՈՐԻՅԱԿՆԵՐԻ ԿՈՒՆՎՈՐԻՅԱԿՆԵՐԻ ԿՈՒՆՎՈՐԻՅԱԿՆԵՐԻ <i>net profit of economy and net mixed income</i>	322.8	330.7	383.4	465.9	чистая прибыль экономики и чистые смешанные доходы
ԿՈՒՆՎՈՐԻՅԱԿՆԵՐԻ ԿՈՒՆՎՈՐԻՅԱԿՆԵՐԻ <i>Total</i>	987.4	1031.3	1175.9	1362.5	Всего

**166. ԵՐԿՐԱՆԱԿԱՆ ԿՈՒՆՎՈՐԻՅԱԿՆԵՐԻ ԿՈՒՆՎՈՐԻՅԱԿՆԵՐԻ
DISTRIBUTION OF PRIMARY INCOME ACCOUNT
СЧЕТ РАСПРЕДЕЛЕНИЯ ПЕРВИЧНЫХ ДОХОДОВ**

(ՀԱՅԱՍՏԱՆԻ ԿՈՒՆՎՈՐԻՅԱԿՆԵՐԻ ԿՈՒՆՎՈՐԻՅԱԿՆԵՐԻ
(at current prices, bln. drams))

(в текущих ценах, млрд. драмов)

	1999	2000	2001	2002	
ԵՐԿՐԱՆԱԿԱՆ ԿՈՒՆՎՈՐԻՅԱԿՆԵՐԻ Resources					Ресурсы
ԿՈՒՆՎՈՐԻՅԱԿՆԵՐԻ ԿՈՒՆՎՈՐԻՅԱԿՆԵՐԻ ԿՈՒՆՎՈՐԻՅԱԿՆԵՐԻ <i>Gross profit of economy and gross mixed income</i>	461.7	481.0	551.5	668.6	Валовая прибыль экономики и валовые смешанные доходы
ԿՈՒՆՎՈՐԻՅԱԿՆԵՐԻ ԿՈՒՆՎՈՐԻՅԱԿՆԵՐԻ ԿՈՒՆՎՈՐԻՅԱԿՆԵՐԻ <i>Compensation of employees*</i>	423.7	440.6	491.9	538.5	Оплата труда наемных работников*
ՀԱՅԱՍՏԱՆԻ ԲՇՈՒՅՆ ԿՈՒՆՎՈՐԻՅԱԿՆԵՐԻ ԿՈՒՆՎՈՐԻՅԱԿՆԵՐԻ <i>Taxes on production and import</i>	116.1	117.1	139.2	163.6	Налоги на производство и на импорт

	1999	2000	2001	2002	
ՀԱՅԱՍՏԱՆԻ ՀԱՆՐԱՊԵՏՈՒԹՅԱՆ ՀԱՆՐԱՊԵՏՈՒԹՅԱՆ ԿԵՆՏՐԱԿԱՆ ՎՃԱՐՈՒԹՅԱՆ ՀԱՄԱՅՆՈՒԹՅԱՆ ՍԵՑՏՈՐԻԱԿԱՆ ԿՈՆՏՐՈԼԻՆԳԻՆԻՆԳԻՆԻՆԳՆԵՐԻ ԿԵՆՏՐՈՆ Subsidies on production and imports (-)	14.1	7.4	6.7	8.2	Субсидии на производство и на импорт (-)
Երկրորդական ընկերություններից ստացված եկամուտներ Property income from "the rest of the world"	5.0	6.0	5.5	4.0	Доходы от собственности, полученные от "остального мира"
Այլընտրանքային Total	992.4	1037.3	1181.4	1366.5	Всего
ՎՃԱՐՈՒԹՅԱՆ ԿՈՆՏՐՈԼԻՆԳԻՆԻՆԳԻՆԻՆԳՆԵՐԻ ԿԵՆՏՐՈՆ Uses					Использование
ՀԱՅԱՍՏԱՆԻ ՀԱՆՐԱՊԵՏՈՒԹՅԱՆ ՀԱՆՐԱՊԵՏՈՒԹՅԱՆ ԿԵՆՏՐԱԿԱՆ ՎՃԱՐՈՒԹՅԱՆ ՀԱՄԱՅՆՈՒԹՅԱՆ ՍԵՑՏՈՐԻԱԿԱՆ ԿՈՆՏՐՈԼԻՆԳԻՆԻՆԳԻՆԻՆԳՆԵՐԻ ԿԵՆՏՐՈՆ Property income due "the rest of the world"	13.6	18.6	7.0	10.5	Доходы от собственности, переданные "остальному миру"
Երկրորդական երկրորդական եկամուտների բալանսը (գրույթային ազգային եկամուտ) Balance of primary incomes (gross national income)	978.8	1018.7	1174.4	1356.0	Сальдо первичных доходов (валовой национальный доход)
Այլընտրանքային Total	992.4	1037.3	1181.4	1366.5	Всего

* Միջազգային աշխատանքի վճարումների փոխհատուցումների չափերը համապատասխանում են ՀԱՅԱՍՏԱՆԻ ՀԱՆՐԱՊԵՏՈՒԹՅԱՆ ԿԵՆՏՐԱԿԱՆ ՎՃԱՐՈՒԹՅԱՆ ՀԱՄԱՅՆՈՒԹՅԱՆ ՍԵՑՏՈՐԻԱԿԱՆ ԿՈՆՏՐՈԼԻՆԳԻՆԻՆԳԻՆԻՆԳՆԵՐԻ ԿԵՆՏՐՈՆ
Not included data on factorial incomes on compensation of employees, as their real volumes are not available at the National Statistical Service of RA.
Не включены данные факторных доходов по оплате труда, так как Национальная статистическая служба РА не располагает их реальными объемами.

167. Երկրորդական եկամտի բաժանումի հաշվառումը SECONDARY DISTRIBUTION OF INCOME ACCOUNT СЧЕТ ВТОРИЧНОГО РАСПРЕДЕЛЕНИЯ ДОХОДОВ

(ՀԱՅԱՍՏԱՆԻ ՀԱՆՐԱՊԵՏՈՒԹՅԱՆ ԿԵՆՏՐԱԿԱՆ ՎՃԱՐՈՒԹՅԱՆ ՀԱՄԱՅՆՈՒԹՅԱՆ ՍԵՑՏՈՐԻԱԿԱՆ ԿՈՆՏՐՈԼԻՆԳԻՆԻՆԳԻՆԻՆԳՆԵՐԻ ԿԵՆՏՐՈՆ)
(at current prices, bln. drams) (в текущих ценах, млрд. драмов)

	1999	2000	2001	2002	
ԵՐԿՐՈՐԴԱԿԱՆ ԵՐԿՐՈՐԴԱԿԱՆ ԵԿԱՄՈՒՄՆԵՐԻ ԿԵՆՏՐՈՆ Resources					Ресурсы
Երկրորդական երկրորդական եկամուտների բալանսը (գրույթային ազգային եկամուտ) Balance of primary incomes (gross national income)	978.8	1018.7	1174.4	1356.0	Сальдо первичных доходов (валовой национальный доход)
ՀԱՅԱՍՏԱՆԻ ՀԱՆՐԱՊԵՏՈՒԹՅԱՆ ՀԱՆՐԱՊԵՏՈՒԹՅԱՆ ԿԵՆՏՐԱԿԱՆ ՎՃԱՐՈՒԹՅԱՆ ՀԱՄԱՅՆՈՒԹՅԱՆ ՍԵՑՏՈՐԻԱԿԱՆ ԿՈՆՏՐՈԼԻՆԳԻՆԻՆԳԻՆԻՆԳՆԵՐԻ ԿԵՆՏՐՈՆ Current transfers from "the rest of the world"	106.9	109.3	112.7	118.6	Текущие трансферты, полученные от "остального мира"
Այլընտրանքային Total	1085.7	1128.0	1287.7	1474.6	Всего
ՎՃԱՐՈՒԹՅԱՆ ԿՈՆՏՐՈԼԻՆԳԻՆԻՆԳԻՆԻՆԳՆԵՐԻ ԿԵՆՏՐՈՆ Uses					Использование
ՀԱՅԱՍՏԱՆԻ ՀԱՆՐԱՊԵՏՈՒԹՅԱՆ ՀԱՆՐԱՊԵՏՈՒԹՅԱՆ ԿԵՆՏՐԱԿԱՆ ՎՃԱՐՈՒԹՅԱՆ ՀԱՄԱՅՆՈՒԹՅԱՆ ՍԵՑՏՈՐԻԱԿԱՆ ԿՈՆՏՐՈԼԻՆԳԻՆԻՆԳԻՆԻՆԳՆԵՐԻ ԿԵՆՏՐՈՆ Current transfers due "the rest of the world"	16.3	11.2	15.0	15.9	Текущие трансферты, переданные "остальному миру"

	1999	2000	2001	2002	
Ծածկված եկամուտի չափումը Gross disposable income	1069.4	1116.8	1272.1	1458.7	Валовой располагаемый доход
Ընդամենը Total	1085.7	1128.0	1287.1	1474.6	Всего

**168.1 Ի՞նչ է օգտագործվում ընդհանուր նպաստելի եկամտի ծածկումում
USE OF DISPOSABLE INCOME ACCOUNT
СЧЕТ ИСПОЛЬЗОВАНИЯ РАСПОЛАГАЕМОГО ДОХОДА**

(Արժեքները՝ ընդհանուր, մլրդ. դրամ)
(at current prices, bln. drams)

(в текущих ценах, млрд. драмов)

	1999	2000	2001	2002	
Եկամտի ռեսուրսներ Resources					Ресурсы
Ծածկված եկամուտի չափումը Gross disposable income	1069.4	1116.8	1272.1	1458.7	Валовой располагаемый доход
Ընդամենը Total	1069.4	1116.8	1272.1	1458.7	Всего
Եկամտի օգտագործում Uses					Использование
Եկամտի վերջնական ծախսեր Final consumption expenditure	1069.1	1123.5	1232.7	1349.8	Расходы на конечное потребление
Ինքնակազմի տնային տնտեսություններ households	948.3	997.6	1097.5	1207.1	домашних хозяйств
Ընդհանուր կառավարություն general government	117.6	121.8	132.7	136.1	государственных учреждений
Ինքնակազմի տնային տնտեսություններին ծախսող անօրինակ կազմակերպություններ non-profit institutions serving households	3.2	4.1	2.5	6.6	некоммерческих организаций, обслуживающих домашние хозяйства
Ծածկված եկամտի վերջնական վճարումներ Gross saving	0.3	-6.7	39.4	108.9	Валовое сбережение
Ընդամենը Total	1069.4	1116.8	1272.1	1458.7	Всего

169. Ի՞նչ է ԵՊՈՒՆԻ ԳՆԱՆՈՒՄԻ ԿԱՍԻՏԱԿԱՆ ՍԵՐԻԱ

OPERATION WITH CAPITAL ACCOUNT
СЧЕТ ОПЕРАЦИЙ С КАПИТАЛОМ

(ԱՊՐԻԼԻ ԿԱՆԱԿԱՆ, ԸՆԴՈՒՆԱԿԱՆ ՍԵՐԻԱ)
(at current prices, bln. drams)

(в текущих ценах, млрд. драмов)

	1999	2000	2001	2002	
ԵՊՈՒՆԻ ԿԱՍԻՏԱԿԱՆ ՍԵՐԻԱ					Ресурсы
ԵՊՈՒՆԻ ԿԱՍԻՏԱԿԱՆ ՍԵՐԻԱ					Resources
ԵՊՈՒՆԻ ԿԱՍԻՏԱԿԱՆ ՍԵՐԻԱ	0.3	-6.7	39.4	108.9	Валовое сбережение
Gross saving					
ԵՊՈՒՆԻ ԿԱՍԻՏԱԿԱՆ ՍԵՐԻԱ	9.1	15.9	18.1	40.2	Капитальные трансферты, полученные от "остального мира"
Capital transfers from "the rest of the world"					
ԵՊՈՒՆԻ ԿԱՍԻՏԱԿԱՆ ՍԵՐԻԱ	-	-	-	-	Капитальные трансферты, переданные "остальному миру" (-)
Capital transfers due "the rest of the world" (-)					
ԵՊՈՒՆԻ ԿԱՍԻՏԱԿԱՆ ՍԵՐԻԱ	9.4	9.2	57.5	149.1	Всего
Total					
ԿԱՍԻՏԱԿԱՆ ՍԵՐԻԱ					Использование
ԿԱՍԻՏԱԿԱՆ ՍԵՐԻԱ					Uses
ԵՊՈՒՆԻ ԿԱՍԻՏԱԿԱՆ ՍԵՐԻԱ	162.1	190.1	208.0	287.4	Валовое накопление основного капитала
Gross fixed capital formation					
ԵՊՈՒՆԻ ԿԱՍԻՏԱԿԱՆ ՍԵՐԻԱ	19.1	2.1	24.3	7.8	Изменение запасов материальных оборотных средств
Changes in inventories					
ԵՊՈՒՆԻ ԿԱՍԻՏԱԿԱՆ ՍԵՐԻԱ	-171.8	-183.0	-174.8	-146.1	Чистое кредитование (+), чистое заимствование (-)
Net lending (+), net borrowing (-)					
ԵՊՈՒՆԻ ԿԱՍԻՏԱԿԱՆ ՍԵՐԻԱ	9.4	9.2	57.5	149.1	Всего
Total					

170. 1999Ն. Ի՞նչ է ԵՊՈՒՆԻ ԿԱՍԻՏԱԿԱՆ ՍԵՐԻԱ ԸՆԴՈՒՆԱԿԱՆ ՍԵՐԻԱ

PRODUCTION ACCOUNT BY BRANCHES FOR 1999
СЧЕТ ПРОИЗВОДСТВА 1999г. ПО ОТРАСЛЯМ

(ԱՊՐԻԼԻ ԿԱՆԱԿԱՆ, ԸՆԴՈՒՆԱԿԱՆ ՍԵՐԻԱ)
(at current prices, mln. drams)

(в текущих ценах, млн. драмов)

	ԵՊՈՒՆԻ ԿԱՍԻՏԱԿԱՆ ՍԵՐԻԱ	ԿԱՍԻՏԱԿԱՆ ՍԵՐԻԱ	ԿԱՍԻՏԱԿԱՆ ՍԵՐԻԱ	
	Resources	Uses		
	Ресурсы	Использование		
	ԱՊՐԻԼԻ ԿԱՆԱԿԱՆ ՍԵՐԻԱ	ՄԻՋՆԱԿԱՆ ԿԱՍԻՏԱԿԱՆ ՍԵՐԻԱ	ԵՊՈՒՆԻ ԿԱՍԻՏԱԿԱՆ ՍԵՐԻԱ	
	output at basic prices	intermediate consumption	gross value added	
	выпуск в основных ценах	промежуточ-валовая добавочное потреб-ление	ленная стои-мость	
ԵՊՈՒՆԻ ԿԱՍԻՏԱԿԱՆ ՍԵՐԻԱ	1039398.4	480162.5	559235.9	Производство товаров
Production of goods				
ԵՊՈՒՆԻ ԿԱՍԻՏԱԿԱՆ ՍԵՐԻԱ				в том числе в отраслях:
including by branches				

	«Ենթակարգված» ռեսուրսներ Resources Ресурсы	Օգտագործված Uses Использование		
	Ազատ ընթացակարգով հանրագործարարական արտադրանքի արժեքներ Y ³ I ³ Y ³ · Y ³ n ³ a ³ i ³ output at basic prices выпуск в основных ценах	Միջին արտադրանքի արժեքներ U ³ C ³ Y ³ I ³ E ³ ē ³ ā ³ é ³ ā ³ ō ³ intermediate consumption промежуточное потребление	Ընդհանուր արժեքներ N ³ U ³ E ³ ē ³ Y ³ i ³ »- E ³ ó ³ I ³ I ³ n ³ A ³ u ³ gross value added валовая добавленная стоимость	
Նախնական արտադրություն industry	425401.8	216487.1	208914.7	промышленность
Գյուղատնտեսություն agriculture	459084.6	192878.5	266206.1	сельское хозяйство
Վանդակաբուծություն forestry	628.1	204.2	423.9	лесное хозяйство
Շինարարություն construction	151330.6	69348.8	81981.8	строительство
Այլ արտադրողական գործունեություններ other types of activity on production of goods	2953.3	1243.9	1709.4	прочие виды деятельности по производству товаров
Գործարարական արտադրություն Production of services	585673.9	223532.5	362141.4	Производство услуг
Սրբազան ընդգրկումներ including				в том числе:
Նախնական արտադրություն market services in branches	467684.5	173902.8	293781.7	рыночные услуги в отраслях
Տրանսպորտ transport	81214.1	36352.8	44861.3	транспорт
Վերաբերյալ communication	41498.8	12765.7	28733.1	связь
Վաճառքի և սնունդի ծախսեր trade and catering	154252.5	65202.5	89050.0	торговля и общественное питание
Մատերիալ-տեխնիկական մատակարարում material supply	6989.7	2333.9	4655.8	материально-техническое снабжение
Մատակարարում procurement	1234.0	412.8	821.2	заготовки
Վերաբերյալ ինֆորմացիոն-վիճակագրական ծախսեր computer and related activities	355.2	88.7	266.5	информационно-вычислительное обслуживание
Վերաբերյալ գործարարական գործունեություններ real estate activities	1825.8	355.8	1470.0	операции с недвижимым имуществом
Նախնական արտադրություն general commercial activities on the provision of the functioning of market	3899.3	2260.1	1639.2	общая коммерческая деятельность по обеспечению функционирования рынка

	«Ենթակարգ» Resources Ресурсы	Վերականգնելի ռեսուրսներ Uses Использование		
	Առաջին փուլի շուկայի վրա ՀԱՅԻՊԱՆՆԵՐԻ ԳՐԱԾՅՈՒՄԻ ՎՃԱՐՄԱՆ output at basic prices выпуск в основ- ных ценах	Միջին փուլի վրա ԵՆԿՆՆԱԾՆԱԿԱՆ ԵՎ ԱՐՄԱՆԱԿԻ ՎՃԱՐՄԱՆ intermediate consumption валовая добав- ленная стои- мость		
»ՆԻՆՅՈՒՄ ԵՎ ՎԵՐԱԿԱՆԳՆԵԼԻ ՌԵՍՈՒՐՍՆԵՐ «ՎԵՐԱԿԱՆԳՆԵԼԻ ՌԵՍՈՒՐՍՆԵՐ»- ՄԻՋՆԱԿԱՆԱԿԱՆ ԵՎ ԱՐՄԱՆԱԿԱՆ ՎՃԱՐՄԱՆ ԽՆԴՐՈՒՄԻ ՎՃԱՐՄԱՆ geology and mineral prospecting, geodesic and hydro meteorology services	657.0	300.7	356.3	геология и разведка недр, геоде- зическая и гидрометеорологи- ческая служба
ՄԻՋՆԱԿԱՆԱԿԱՆ ԵՎ ԱՐՄԱՆԱԿԱՆ ՎՃԱՐՄԱՆ հույսային ռեսուրսներ housing resources	51062.5	16517.6	34544.9	жилищное хозяйство
Ինքնուրույն և ոչ արտադրողական տեսակի անձնական ծախսերի ընդհանուր public utilities and non-production types of personal services of popu- lation	61361.4	19828.1	41533.3	коммунальное хозяйство и не- производственные виды быто- вого обслуживания населения
Վարկային, ֆինանսային և անվտանգության ծախսեր finance, credit, insurance	27904.1	7538.6	20365.5	финансы, кредит, страхование
Վերականգնողական և գիտական ծախսեր science and scientific services	4279.3	1661.7	2617.6	наука и научное обслуживание
Զրկանքային և սպորտային ծախսեր, առողջապահություն և ֆիզիկական մարզման ծախսեր health care, physical training and sport, social security	10438.7	4373.0	6065.7	здравоохранение, физкультура и спорт, социальное обеспечение
Ինքնուրույն և ոչ արտադրողական տեսակի անձնական ծախսերի ընդհանուր education, culture, art	20712.1	3910.8	16801.3	образование, культура и искусство
Նախագահության ծախսեր management	-	-	-	управление
Պաշտոնային միավորումների ծախսեր public unions	-	-	-	общественные объединения
Առևտրի և ծախսերի ծախսեր non-market services in branches	117989.4	49629.7	68359.7	нерыночные услуги в отраслях
Ճանապարհային ծախսեր maintenance of road	3027.3	1818.0	1209.3	дорожное хозяйство
ՄԻՋՆԱԿԱՆԱԿԱՆ ԵՎ ԱՐՄԱՆԱԿԱՆ ՎՃԱՐՄԱՆ հույսային ռեսուրսներ housing resources	651.5	237.8	413.7	жилищное хозяйство
Ինքնուրույն և ոչ արտադրողական տեսակի անձնական ծախսերի ընդհանուր public utilities	2095.5	1051.5	1044.0	коммунальное хозяйство
Վերականգնողական և գիտական ծախսեր science and scientific services	1689.2	616.0	1073.2	наука и научное обслуживание

	«Ենթակարգված» ռեսուրսներ Resources Ресурсы	Օգտագործված Uses Использование		
	Առաջնային արտադրանքների արժեքները հիմնական արժեքներով output at basic prices выпуск в основных ценах	Միջին արտադրանքների արժեքները intermediate consumption промежуточное потребление	Երկրորդային արտադրանքների արժեքները gross value added валовая добавленная стоимость	
Երկրորդային արտադրանքների արժեքները հիմնական արժեքներով health care, physical training and sport, social security	15202.4	6449.4	8753.0	здравоохранение, физкультура и спорт, социальное обеспечение
Կրթություն, մշակույթ, արվեստ education, culture, art	26444.9	4877.3	21567.6	образование, культура и искусство
Մեծ և փոքր ձեռնարկային ընկերությունների և ֆինանսական ձեռնարկային ընկերությունների արժեքները finance, credit, insurance	623.5	142.3	481.2	финансы, кредит, страхование
Ընդհանուր վարչակազմի և զինված ուժերի արժեքները general administration and defence	65586.2	33202.0	32384.2	управление и оборона
Պաշտոնատեղիների արժեքները public unions	2668.9	1235.4	1433.5	общественные объединения
Վարչական միջնորդական ծախսերի արժեքները Financial intermediation services indirectly measured		17881.8	-17881.8	Косвенно измеряемые услуги финансового посредничества
Արժեքները ըստ ճյուղերի Total by branches	1625072.3	721576.8	903495.5	Итого по отраслям
Պարտադրանքների և արտահանումների վրա դրույթներ Taxes on products and imports			97998.0	Налоги на продукты и на импорт
Պարտադրանքների և արտահանումների վրա օգնություններ Subsidies on products and imports (-)			14049.8	Субсидии на продукты и на импорт (-)
Վաճառքի գների ընդհանուր արժեքները Gross domestic product at market prices			987443.7	Валовой внутренний продукт в рыночных ценах

171. 2000Ա. Չ ծիր շարժման միջնորդական հաշվառման արդյունքները

PRODUCTION ACCOUNT BY BRANCHES FOR 2000

СЧЕТ ПРОИЗВОДСТВА 2000г. ПО ОТРАСЛЯМ

(Արժեքն օգտագործվում է ներկայիս ժամանակակից գներով, մլն. դրամ)

(в текущих ценах, млн. драмов)

	Երեսնամյակի ռեսուրսներ <i>Resources</i> Ресурсы	Միջնորդական հաշվառման օգտագործում <i>Uses</i> Использование		
	Հիմնական առարկաների արտադրանքի արժեքները <i>output at basic prices</i> выпуск в основных ценах	Կեսնորդական օգտագործում <i>intermediate consumption</i> промежуточное потребление	Ներմուծված արժեքների ավելացում <i>gross value added</i> валовая добавленная стоимость	
Չ ծիր շարժման միջնորդական հաշվառման արդյունքները <i>Production of goods</i> including by branches	1056632.3	483265.1	573367.2	Производство товаров
նախապես սահմանափակված including by branches				в том числе в отраслях:
արդյունաբերություն <i>industry</i>	458171.1	232596.3	225574.8	промышленность
գյուղատնտեսություն <i>agriculture</i>	411324.6	171915.1	239409.5	сельское хозяйство
տնտեսական արտադրություն <i>forestry</i>	707.9	251.5	456.4	лесное хозяйство
կառուցարարություն <i>construction</i>	183655.4	77337.5	106317.9	строительство
արդյունաբերության ոլորտի այլ ակտիվություններ <i>other types of activity on production of goods</i>	2773.3	1164.7	1608.6	прочие виды деятельности по производству товаров
Ինքնուրույն ծախսերի արդյունքներ <i>Production of services</i> including	615603.0	235879.3	379723.7	Производство услуг
նախապես սահմանափակված including				в том числе:
արդյունաբերության մատչելի ծախսերի արդյունքներ <i>market services in branches</i>	495597.0	185849.4	309747.6	рыночные услуги в отраслях
առևտրային տրանսպորտ <i>transport</i>	87905.0	39608.7	48296.3	транспорт
կապակցություն <i>communication</i>	36501.5	11380.6	25120.9	связь
երեսնամյակի ռեսուրսներ <i>trade and catering</i>	167525.7	70588.0	96937.7	торговля и общественное питание
արդյունաբերության մատչելի արտադրանքի համարյալի <i>material supply</i>	7405.0	2480.7	4924.3	материально-техническое снабжение
նախնական գնումներ <i>procurement</i>	1231.8	412.0	819.8	заготовки
ինֆորմացիոնային և թղթաշերտային արտադրություն <i>computer and related activities</i>	370.5	94.2	276.3	информационно-вычислительное обслуживание
հատվածային կապիտալի գնումներ <i>real estate activities</i>	1757.4	454.3	1303.1	операции с недвижимым имуществом

	«Ենթակարգված» ռեսուրսներ Resources Ресурсы	Օգտագործված Uses Использование		
	Ազատ շուկայի վրա հիմնված Աճյունների արտադրանքի արժեքները output at basic prices выпуск в основ- ных ценах	Միջին արտադրանքի արժեքները intermediate consumption промежуточ- ное потребле- ние	Ընդհանուր արտադրանքի արժեքները gross value added валовая добав- ленная стои- мость	
Բնական ռեսուրսների օգտագործումը հանրային շուկայի վրա հիմնված արտադրանքի արժեքներով general commercial activities on the provision of the functioning of market	4249.0	2499.9	1749.1	общая коммерческая деятель- ность по обеспечению функци- онирования рынка
Ներքին ռեսուրսների օգտագործումը հանրային շուկայի վրա հիմնված արտադրանքի արժեքներով geology and mineral prospecting, geodesic and hydro meteorologi- cal services	411.3	131.7	279.6	геология и разведка недр, геоде- зическая и гидрометеорологи- ческая служба
Բնակարանային ռեսուրսներ housing resources	51337.4	15191.5	36145.9	жилищное хозяйство
Սոցիալական ծախսերի և հանրային սպասարկման ծախսերի արժեքները public utilities and non-production types of personal services of popu- lation	74170.1	24682.0	49488.1	коммунальное хозяйство и не- производственные виды быто- вого обслуживания населения
Վարկերի, ֆինանսների և ապահովագրության ծախսերի արժեքները finance, credit, insurance	26746.7	8014.3	18732.4	финансы, кредит, страхование
Մաթեմատիկայի, ֆիզիկայի և քիմիայի ծախսերի արժեքները science and scientific services	3889.1	1115.5	2773.6	наука и научное обслуживание
Երիտասարդների, մարմնակրթության և սոցիալական անվտանգության ծախսերի արժեքները health care, physical training and sport, social security	10734.2	4596.2	6138.0	здравоохранение, физкультура и спорт, социальное обеспече- ние
Կրթության, մշակույթի և արվեստի ծախսերի արժեքները education, culture, art	19171.5	3678.8	15492.7	образование, культура и искусство
Նախագահության և կառավարության արժեքները management	-	-	-	управление
Պաշտոնային միությունների արժեքները public unions	2190.8	921.0	1269.8	общественные объединения
Անհատական ծախսերի արժեքները ներքին շուկայի վրա հիմնված non-market services in branches	120006.0	50029.9	69976.1	нерыночные услуги в отраслях
Ճանապարհերի պահպանման ծախսերի արժեքները maintenance of road	1714.4	625.7	1088.7	дорожное хозяйство

	«Ենթակարգված» ռեսուրսներ Resources Ресурсы	Օգտագործված Uses Использование		
	Ազատ ռեսուրսներ Կենտրոնական արժեքներ output at basic prices выпуск в основ- ных ценах	Միջին արժեքներ intermediate consumption промежуточ- ное потреб- ление	Կոմպոզիցիոն արժեքներ gross value added валовая добав- ленная стои- мость	
Կենտրոնական ռեսուրսներ housing resources	699.4	183.1	516.3	жилищное хозяйство
Կոմունալ ծախսեր public utilities	2348.6	1155.0	1193.6	коммунальное хозяйство
Վերականգնողական ծախսեր science and scientific services	1420.2	598.3	821.9	наука и научное обслуживание
Ծախսեր առողջապահության, ֆիզիկական և սպորտի, սոցիալական ապահովման health care, physical training and sport, social security	11576.9	4950.8	6626.1	здравоохранение, физкультура и спорт, социальное обеспече- ние
Կրթության, մշակույթի և արվեստի education, culture, art	29962.0	5951.1	24010.9	образование, культура и искусство
Վարկեր, ֆինանսական և օրհանգրվան finance, credit, insurance	653.4	131.8	521.6	финансы, кредит, страхование
Ընդհանուր վարչական կառավարում general administration and defence	70325.4	35886.1	34439.3	управление и оборона
Միջին ընդհանուր կառավարումներ public unions	1305.7	548.0	757.7	общественные объединения
Կրճատում չվճարված ծախսեր Financial intermediation services indirectly measured		15989.3	-15989.3	Косвенно измеряемые услуги финансового посредничества
Ընդամենը ըստ ճյուղերի Total by branches	1672235.3	735133.7	937101.6	Итого по отраслям
Ստույգ արժեքներ Taxes on products and imports			101622.3	Налоги на продукты и на импорт
Սուբսիդիաներ արժեքների վրա Subsidies on products and imports (-)			7385.6	Субсидии на продукты и на импорт (-)
Գրույցի մեծ մասը Gross domestic product at market prices			1031338.3	Валовой внутренний продукт в рыночных ценах

172. 2001Ա. ը ծի ը, ծաօՒԱՄ ը Ծը ԲՔԻ Ս Լեի ՕՍաօՕՕԾԸ
PRODUCTION ACCOUNT BY BRANCHES FOR 2001
ЧЕТ ПРОИЗВОДСТВА 2001г. ПО ОТРАСЛЯМ

(ԱՄԱՅ օՇԻ · Կ՝նաի, ՍԷԿ. 1ն՝ Ս)
 (at current prices, mln. drams)

(в текущих ценах, млн. драмов)

	«ԵաօնԵԿ»ն Resources Ресурсы	Ս · Ի՝ · անԻաօՍ Uses Использование		
	Լաօ՝ նԻաօՍԱ ՆՇՍ- Կ՝ Ի՝ Կ · Կ՝նաի output at basic prices выпуск в основ- ных ценах	ՍՇՇ՝ ԿԻՍ Է Եա՝ ԵաօՍ intermediate consumption промежуточ- ное потреб-	Ն՝ Ս՝ Է՝ ԵԿ՝ Ի՝ »- Է՝ օԻ՝ Ի՝ նԱ՝Ս gross value added валовая добав- ленная стои-	
ը ան՝ ԿՍԿ՝նՇ՝ նի՝ ը 1նաօՒԼաօԿ Production of goods	1191507.8	538095.2	653412.6	Производство товаров
՝ Ս՝ ԱիաօՍ՝ Լեի՝ ×ԼաօՕ՝նՇ				в том числе в отраслях:
including by branches				
՝ ն1ԼաօԿ՝ μ՝նաօՒԼաօԿ industry	485007.2	248624.5	236382.7	промышленность
· ԼաօՕ՝ Ի Կի՝ »ԵաօՒԼաօԿ agriculture	499939.7	199638.8	300300.9	сельское хозяйство
՝ Կի՝ ը՝ Է՝ ՍՇԿ՝ Կի՝ »ԵաօՒԼաօԿ forestry	826.6	220.6	606.0	лесное хозяйство
ԲՇԿ՝ ն՝ նաօՒԼաօԿ construction	202789.7	88614.1	114175.6	строительство
՝ ան՝ ԿՍԿ՝նՇ՝ նի՝ ը 1նաօՒԼ Վ · ան- ԻաօԿ՝աօՒՍ՝ Կ՝ ԼԷԻ՝ »Է՝ ԻԿ՝ն other types of activity on production of goods	2944.6	997.2	1947.4	прочие виды деятельности по производству товаров
Ի՝ ը՝ ԼաօՒԼաօԿ՝նՇ՝ նի՝ ը 1նաօՒԼաօԿ Production of services	685244.0	259571.6	425672.4	Производство услуг
՝ Ս՝ ԱիաօՍ՝				в том числе:
including				
ԲաօԻ՝ Ս՝ Ի՝ Կ՝ Է՝ ԼաօՒԼաօԿ՝ն ×Լաօ- Օ՝նաօՍ market services in branches	552609.2	202249.2	350360.0	рыночные услуги в отраслях
ի ն՝ ԿԵաճանի transport	92789.0	44490.2	48298.8	транспорт
Ի՝ ա communication	43385.4	10982.8	32402.6	связь
՝ Է՝ Ի՝ աօն՝ · Ն՝ Կն՝ ՍՇԿ՝ ԵԿ՝աօԿ1 trade and catering	201075.8	81605.2	119470.6	торговля и общественное питание
ԿԼաօՒ՝ Ի՝ »ԷԿ՝Ի՝ Ի՝ Կ՝ Ս՝ Ի՝ ն՝ - նաօՍ material supply	7711.5	2583.5	5128.0	материально-техническое снабжение
ՍԱ՝նաօՍԿ՝ն procurement	1424.8	476.5	948.3	заготовки
Ի՝ Օ՝Ի՝ Ի՝ Ի՝ Ն՝ ԲիաՕ՝ Ի՝ ԿԵա՝ - Է՝ նԻաօՍ computer and related activities	386.6	99.0	287.6	информационно-вычислитель- ное обслуживание

	«Ենթակարգի ռեսուրսներ» Resources Ресурсы	«Ներքին օգտագործում» Uses Использование		
	Հիմնական արտադրանքների գների վրա հիմնված	Միջին օգտագործում	Ընդհանուր ավելացված արժեք	
	output at basic prices	intermediate consumption	gross value added	
	выпуск в основных ценах	промежуточное потребление	валовая добавленная стоимость	
«Ռեզիդենտների կողմից կատարվող գործարարական գործունեություններ» real estate activities	2701.7	761.4	1940.3	операции с недвижимым имуществом
«Ռեզիդենտների կողմից կատարվող ընդհանուր առևտրային գործունեություններ» general commercial activities on the provision of the functioning of market	4314.6	2536.9	1777.7	общая коммерческая деятельность по обеспечению функционирования рынка
«Ռեզիդենտների կողմից կատարվող հանրային և սոցիալական ծախսերի գործունեություններ» geology and mineral prospecting, geodesic and hydro meteorology services	393.4	125.8	267.6	геология и разведка недр, геодезическая и гидрометеорологическая служба
«Ռեզիդենտների կողմից կատարվող բնակարանային ծախսերի գործունեություններ» housing resources	53680.5	13913.9	39766.6	жилищное хозяйство
«Ռեզիդենտների կողմից կատարվող հասարակական օգնությունների գործունեություններ» public utilities and non-production types of personal services of population	74868.6	24651.6	50217.0	коммунальное хозяйство и непроизводственные виды бытового обслуживания населения
«Ռեզիդենտների կողմից կատարվող ֆինանսական, քրեական և ապահովագրական գործունեություններ» finance, credit, insurance	29962.3	8430.8	21531.5	финансы, кредит, страхование
«Ռեզիդենտների կողմից կատարվող գիտական և գիտական ծախսերի գործունեություններ» science and scientific services	3896.9	824.6	3072.3	наука и научное обслуживание
«Ռեզիդենտների կողմից կատարվող առողջապահության, ֆիզիկական կրթության և սպորտի, սոցիալական ապահովագրության և սոցիալական ապահովագրության գործունեություններ» health care, physical training and sport, social security	11491.7	5087.8	6403.9	здравоохранение, физкультура и спорт, социальное обеспечение
«Ռեզիդենտների կողմից կատարվող կրթության, մշակույթի և արվեստի գործունեություններ» education, culture, art	23149.5	5106.7	18042.8	образование, культура и искусство
«Ռեզիդենտների կողմից կատարվող կառավարման գործունեություններ» management	-	-	-	управление
«Ռեզիդենտների կողմից կատարվող հասարակական միությունների գործունեություններ» public unions	1376.9	572.5	804.4	общественные объединения
«Ռեզիդենտների կողմից կատարվող ոչ արտադրողական ծախսերի գործունեություններ» non-market services in branches	132634.8	57322.4	75312.4	нерыночные услуги в отраслях

	Ենթակարգված ռեսուրսներ Resources Ресурсы	Միջին օգտագործում Uses Использование		
	Հիմնական արտադրանքի արժեքներ output at basic prices выпуск в основных ценах	Միջին օգտագործում intermediate consumption промежуточное потребление	Նրբագործված արժեքներ gross value added валовая добавленная стоимость	
Ճանապարհերի պահպանում maintenance of road	4134.0	2377.0	1757.0	дорожное хозяйство
Բնակարանային ռեսուրսներ housing resources	1089.2	383.3	705.9	жилищное хозяйство
Գործարարական ծախսեր public utilities	3184.9	1574.6	1610.3	коммунальное хозяйство
Մաթեմատիկական և գիտական ծախսեր science and scientific services	1725.4	774.3	951.1	наука и научное обслуживание
Զբոսաշրջության, ֆիզկուլտուրայի և սպորտի, սոցիալական ապահովման ծախսեր health care, physical training and sport, social security	16112.8	7329.4	8783.4	здравоохранение, физкультура и спорт, социальное обеспечение
Գիտելիքի, մշակույթի և արվեստի ծախսեր education, culture, art	31106.9	6285.9	24821.0	образование, культура и искусство
Ֆինանսային, կրեդիտային և ապահովագրության ծախսեր finance, credit, insurance	711.2	177.5	533.7	финансы, кредит, страхование
Ընդհանուր կառավարման և պաշտպանության ծախսեր general administration and defence	72877.3	37790.6	35086.7	управление и оборона
Պաբլիկ միավորումներ public unions	1693.1	629.8	1063.3	общественные объединения
Վերականգնողական և ֆինանսական ծախսեր Financial intermediation services indirectly measured		16866.5	-16866.5	Косвенно измеряемые услуги финансового посредничества
Ընդամենը ըստ ճյուղերի Total by branches	1876751.8	814533.3	1062218.5	Итого по отраслям
Պարտադրանքների և ներմուծումների վրա հարկեր Taxes on products and imports			120360.1	Налоги на продукты и на импорт
Պարտադրանքների և ներմուծումների վրա սուբսիդիաներ Subsidies on products and imports (-)			6701.8	Субсидии на продукты и на импорт (-)
Գրույթի ներքին արտադրանքը Gross domestic product at market prices			1175876.8	Валовой внутренний продукт в рыночных ценах

173. 2002Ա. Չ ծի Չ, ծաօԱՄՉ Ս ԾՉ ԲՔԻ Ս Աեի ՕՍաօՕժԷ
PRODUCTION ACCOUNT BY BRANCHES FOR 2002
СЧЕТ ПРОИЗВОДСТВА 2002г. ПО ОТРАСЛЯМ

(ԱՄԿՅՅ օՇԻ . ԿՅ՛նաի, ՍԷԿ. 1նՅ Ս)
 (at current prices, mln. drams)

(в текущих ценах, млн. драмов)

	«ԷաօոնԷԿ»ն Resources Ресурсы	Ս. ԻՅ . ա՛նԻ աօՍ Uses Использование		
	ԱաօՅՅ նԻ աօՍԱ ՈՇՍ- ԿՅ՛ ԻՅ Կ . ԿՅ՛նաի output at basic prices выпуск в основ- ных ценах	ՍՇՇՅ ԿԻ ՍԷ ԷաՅՅ ԷաօՍ intermediate consumption промежуточ- ное потребле- ние	ՈՅ ՍԷ ԷՅՅ ԻՅ՛- ԷՅՅ օԻՅ ԻՅ՛ նԱ՛ս gross value added валовая добав- ленная стои- мость	
Չ ա՛նՅ ԿՅ՛նՇՅՅ նիՅ Չ 1նաօԱՄաօԿ Production of goods	1435843.0	684993.6	750849.4	Производство товаров
Չ ՍԻ ԱԻ աօՍԱ Էեի յԱաօ՛նՇ including by branches				в том числе в отраслях:
Չ նԻ ԱաօՍՅՅ յնաօԱՄաօԿ industry	611879.1	354954.5	256924.6	промышленность
· Աաօ՛ՅՅ Ի ԿԻ »ԷաօԱՄաօԿ agriculture	522634.2	203861.0	318773.2	сельское хозяйство
Չ ԿԻ ՅՅՅ ՍՇԿԻ ԿԻ »ԷաօԱՄաօԿ forestry	941.8	228.6	713.2	лесное хозяйство
ԲՇԿՅՅ նՅՅ նաօԱՄաօԿ construction	297088.4	124850.3	172238.1	строительство
Չ ա՛նՅ ԿՅ՛նՇՅՅ նիՅ Չ 1նաօԱՄՅՅ Կ . ա՛ն- Ի աօՍ՛աօԱՄՅՅ ԿՅ՛ ԱԷԻ »ԷՅ՛ ԻԿ՛ն other types of activity on production of goods	3299.5	1099.2	2200.3	прочие виды деятельности по производству товаров
ԻՅՅ ԷՅՅ ԱաօԱՄաօԿՅ՛նՇՅՅ նիՅ Չ 1նաօԱՄաօԿ Production of services	783756.8	289071.7	494685.1	Производство услуг
Չ ՍԻ ԱԻ աօՍԱ including				в том числе:
ԲաօԻ՛Յ ՍՇՅ ԻՅ՛ ԿՅ՛ ԷՅՅ ԱաօԱՄաօԿՅ՛ն յԱաօ- Օ՛նաօՍ market services in branches	642535.7	228583.5	413952.2	рыночные услуги в отраслях
Ի նՅ ԿԷաա՛նի transport	92971.2	40856.0	52115.2	транспорт
ԻՅՅ ա communication	44619.1	16161.2	28457.9	связь
Չ Է՛Ի աօո՛ն՛ նՅՅ ԿՅ՛նՇՅՅ ՍՇԿԻ ԷԿաօՍԻ trade and catering	233888.8	89837.6	144051.2	торговля и общественное питание
ԿԱաօԱՅ՛ Ի »ԷԿԻՇՅ՛ ԻՅ՛ ԿՅ՛ ԻՅ՛ նՅՅ - նաօՍ material supply	8576.2	2873.2	5703.0	материально-техническое снабжение
ՍԱ՛նաօՍԿ՛ն procurement	1526.0	510.3	1015.7	заготовки
Ի »Օ՛ԻՅ՛ ԻՅ՛ նՅՅ ԲԻ աօ՛Յ՛ ԻՅ՛ ԿԷաՅ՛ - ԷՅ՛ նԻ աօՍ computer and related activities	1288.3	329.5	958.8	информационно-вычислитель- ное обслуживание
· ա՛նԻՅ՛ ԷԿաօԱՄաօԿՅ՛նՇՅՅ ԿՅ՛ նԱ՛ . աօՍՍՇ ն՛ի real estate activities	4914.2	927.0	3987.2	операции с недвижимым иму- ществом

	«Ենթակարգ» Resources Ресурсы	Ներդրում Uses Использование		
	Առաջնային արտադրանքի արժեքներ output at basic prices выпуск в основных ценах	Միջին արտադրանքի արժեքներ intermediate consumption промежуточное потребление	Ընդամենը արժեքներ gross value added валовая добавленная стоимость	
Բաժնի կապիտալի և առևտրի գործունեությունը ÁY¹Ñ³ Ýáõñ³ é³i ñ³ ÜÝ · áñ- ÍáóÝ»áóÁÜáóÝ	5295.4	1757.5	3537.9	общая коммерческая деятельность по обеспечению функционирования рынка
«նիւն» միջին արտադրանքի արժեքներ »ñi ñ³ µ³ ÝáóÁÜáóÝ · ÁY¹»ñüÇ Ñ³i³ - ¼áí áóÁÜáóÝ, ù³ ñi »½³ · ñ³ Í³ Ý³ · çñü¹»ñ³ áóÁ³ µ³ Ý³ Í³ Ý³ é³ ÜáóÁ- ÜáóÝ»ñ	416.6	137.4	279.2	геология и разведка недр, геодезическая и гидрометеорологическая служба
Կառավարչական ծախսեր µÝ³ Í³ ñ³ Ý³ ÜÝi Ýi »éáóÁÜáóÝ housing resources	51348.5	13739.3	37609.2	жилищное хозяйство
Ինքնակազմակերպված ծախսեր ÍáÜáóÝ³ Éi Ýi »éáóÁÜáóÝ · µÝ³ Í- ááóÁÜ³ Ý Í»Ýó³ 0 éá³ é³ ñi Ü³ Ý áá³ ñi³ ñ³ Í³ Ýi »é³ ÍÝ»ñ public utilities and non-production types of personal services of population	81518.0	19750.9	61767.1	коммунальное хозяйство и непроизводственные виды бытового обслуживания населения
Վարկային, ֆինանսային և ապահովագրական ծախսեր ýÇÝ³ ÝéÝ»ñ, í³ ñi³ · á³ Ñáí³ - · ñáóÁÜáóÝ	27421.1	7344.9	20076.2	финансы, кредит, страхование
Քիմիական և ֆիզիկական գիտությունների ծախսեր · Çi áóÁÜáóÝ · Çi³ Í³ Ý éá³ é³ ñ- ÍáóÜ	4306.2	922.5	3383.7	наука и научное обслуживание
Երիտասարդների առողջապահության, ֆիզիկական կրթության և սոցիալական ապահովագրության ծախսեր éáóÇ³ á³ ÑáóÁÜáóÝ, ýÇ¼á áóÉi áó- ñ³ · éááñi³, éáóÇ³ É³ Í³ Ý³ á³ - Ñáí áóÁÜáóÝ	53041.1	27820.3	25220.8	здравоохранение, физкультура и спорт, социальное обеспечение
Ինքնակազմակերպված կրթության, մշակույթի և արվեստի ծախսեր ÍñÁáóÁÜáóÝ, Üß³ ÍáóÁÜáóÝ · ñi³ »éi education, culture, art	26445.8	3592.9	22852.9	образование, культура и искусство
Ինքնակազմակերպված կառավարչական ծախսեր Í³ é³ í³ ñáóÜ	-	-	-	управление
Մանկապարտեզների և մանկապարտեզների ծախսեր Ñ³ é³ ñ³ Í³ Í³ Ý ÜÇ³ í áñáóÜÝ»ñ public unions	4959.2	2023.0	2936.2	общественные объединения
Առևտրի ծախսեր áá Բáóí³ Ü³ Í³ Ý³ é³ ÜáóÁÜáóÝ»ñ ×ÜáóÜ»ñáóÜ	141221.1	60488.2	80732.9	нерыночные услуги в отраслях
Ճանապարհների և օդանավակայանների ծախսեր ×³ Ý³ á³ ñ³ ÜÝi Ýi »éáóÁÜáóÝ maintenance of road	5080.0	2013.5	3066.5	дорожное хозяйство

	«ԳՆԱՀԱՆՈՒՄԻ» Resources Ресурсы	Մ. Ի. Գ. ԳՆԱՀԱՆՈՒՄԻ Uses Использование		
	ԱՊՄԿՆԻՅԱՆ ԳՆԱՀԱՆՈՒՄԻ ԳՆԱՀԱՆՈՒՄԻ ԳՆԱՀԱՆՈՒՄԻ output at basic prices выпуск в основ- ных ценах	ՄՄԿՆԻՅԱՆ ԳՆԱՀԱՆՈՒՄԻ ԳՆԱՀԱՆՈՒՄԻ intermediate consumption промежуточ- ное потреб- ление	ԳՆԱՀԱՆՈՒՄԻ ԳՆԱՀԱՆՈՒՄԻ ԳՆԱՀԱՆՈՒՄԻ gross value added валовая добав- ленная стои- мость	
ՄՄԿՆԻՅԱՆ ԳՆԱՀԱՆՈՒՄԻ housing resources	1122.4	401.1	721.3	жилищное хозяйство
ԳՆԱՀԱՆՈՒՄԻ ԳՆԱՀԱՆՈՒՄԻ public utilities	3086.8	1583.5	1503.3	коммунальное хозяйство
ՄՄԿՆԻՅԱՆ ԳՆԱՀԱՆՈՒՄԻ science and scientific services	2682.1	1209.4	1472.7	наука и научное обслуживание
ԳՆԱՀԱՆՈՒՄԻ ԳՆԱՀԱՆՈՒՄԻ, ԳՆԱՀԱՆՈՒՄԻ ԳՆԱՀԱՆՈՒՄԻ health care, physical training and sport, social security	15236.3	8039.2	7197.1	здравоохранение, физкультура и спорт, социальное обеспече- ние
ԳՆԱՀԱՆՈՒՄԻ, ՄՄԿՆԻՅԱՆ ԳՆԱՀԱՆՈՒՄԻ education, culture, art	35725.0	8749.9	26975.1	образование, культура и искусство
ԳՆԱՀԱՆՈՒՄԻ ԳՆԱՀԱՆՈՒՄԻ, ԳՆԱՀԱՆՈՒՄԻ finance, credit, insurance	811.8	194.9	616.9	финансы, кредит, страхование
ԳՆԱՀԱՆՈՒՄԻ ԳՆԱՀԱՆՈՒՄԻ ԳՆԱՀԱՆՈՒՄԻ general administration and defence	71790.9	35958.0	35832.9	управление и оборона
ԳՆԱՀԱՆՈՒՄԻ ԳՆԱՀԱՆՈՒՄԻ public unions	5685.8	2338.7	3347.1	общественные объединения
ՄՄԿՆԻՅԱՆ ԳՆԱՀԱՆՈՒՄԻ ԳՆԱՀԱՆՈՒՄԻ ԳՆԱՀԱՆՈՒՄԻ Financial intermediation services indirectly measured		14937.3	-14937.3	Косвенно измеряемые услуги финансового посредничества
ԳՆԱՀԱՆՈՒՄԻ ԳՆԱՀԱՆՈՒՄԻ Total by branches	2219599.8	989002.6	1230597.2	Итого по отраслям
ԳՆԱՀԱՆՈՒՄԻ ԳՆԱՀԱՆՈՒՄԻ ԳՆԱՀԱՆՈՒՄԻ Taxes on products and imports			140145.4	Налоги на продукты и на импорт
ԳՆԱՀԱՆՈՒՄԻ ԳՆԱՀԱՆՈՒՄԻ ԳՆԱՀԱՆՈՒՄԻ (-) Subsidies on products and imports (-)			8270.9	Субсидии на продукты и на импорт (-)
ԳՆԱՀԱՆՈՒՄԻ ԳՆԱՀԱՆՈՒՄԻ Gross domestic product at market prices			1362471.7	Валовой внутренний продукт в рыночных ценах

174.1999Ա. ՕՐԻ ԶԹԱՅԻ ԾՈՒՑԵ ԾՈՒՑԻ ԶԻ ԸԾԹՔ Ը ԾՔ ԲՔԻ Ը ԱԵԻ ՕՍԱԾԾՈՒՑԸ
GENERATION OF INCOME ACCOUNT BY BRANCHES FOR 1999
СЧЕТ ОБРАЗОВАНИЯ ДОХОДОВ 1999г. ПО ОТРАСЛЯМ

(ԱՅԻՅՈՒՆ ԾՈՒՑԻ ԿԱՆՈՆԱԿԱՆ, ԱՄՆ. ԺԱՆՅԱՆՆԵՐԻ ԿՈՄԻՏԵ)
 (at current prices, mln. drams)

(в текущих ценах, млн. драмов)

	ԵՊՅՈՒՆԻՑՆԵՐԻ ԿՈՄԻՏԵ	ՍՏՈՒՆԵՐԻ ԿՈՄԻՏԵ	ԻՆՏԵՐՄԵԴԻԱԿԱՆ ԿՈՄԻՏԵ	ԾՈՒՑԵ ԾՈՒՑԻ ԶԻ ԸԾԹՔ	ԾՈՒՑԻ ԶԻ ԸԾԹՔ	ԾՈՒՑԻ ԶԻ ԸԾԹՔ	ԾՈՒՑԻ ԶԻ ԸԾԹՔ
	Resources	Uses	Intermediate	Gross value added	Gross profit of economy and gross mixed income	including consumption of fixed capital	net profit of economy and net mixed income
	Ресурсы	Использование	Промежуточные	Валовая добавленная стоимость	Валовая прибыль экономики и валовые смешанные доходы	в том числе потребление основного капитала	чистая прибыль экономики и чистые смешанные доходы
ԾՈՒՑԻ ԶԻ ԸԾԹՔ	208914.7	93923.2	9475.5	105516.0	29922.8	75593.2	Промышленность
Ինդուստրիա							
ՊՐԻՐՈՒՄԱՆ ԿՈՄԻՏԵ	266206.1	90273.3	4856.4	171076.4	37705.0	133371.4	Сельское хозяйство
Ագրիկուլտուրա							
ԿՐԻՍՏԱՆԱԿԱՆ ԿՈՄԻՏԵ	423.9	308.4	2.7	112.8	9.7	103.1	Лесное хозяйство
Քաղաքացիական շինարարություն	81981.8	61008.6	626.3	20346.9	5975.5	14371.4	Строительство
Վարչապետություն	1709.4	1300.5	15.9	393.0	87.9	305.1	Прочие виды деятельности по производству товаров
Այլ և ուրիշ արտադրություններ	44861.3	21341.1	253.1	23267.1	14788.6	8478.5	Транспорт
Տրանսպորտ	28733.1	6953.8	169.2	21610.1	2860.1	18750.0	Связь
Մատչելիություն	89050.0	47744.2	715.3	40590.5	7290.0	33300.5	Торговля и общественное питание
Տրեյդ և կատարում	4655.8	1738.0	29.2	2888.6	370.2	2518.4	Материально-техническое снабжение
Մատերիալային ապահովում	821.2	400.0	4.9	416.3	36.9	379.4	Заготовки
Պրոստեղծում	266.5	210.0	1.7	54.8	18.0	36.8	Информационно-вычислительное обслуживание
Ինֆորմացիոն-վիճակագրություն	1470.0	169.5	7.4	1293.1	6.6	1286.5	Операции с недвижимым имуществом
Ռեալ էսթեյթի գործունեություն							

	«Երկրորդ ռեսուրսներ» Resources Ресурсы		«Արժեքի օգտագործում» Uses Использование		«Մեծ աճի արժեքներ» Net fixed capital formation		
	Ընդամենը Ընդամենը	Ընդամենը Ընդամենը	Ընդամենը Ընդամենը	Ընդամենը Ընդամենը	Ընդամենը Ընդամենը	Ընդամենը Ընդամենը	
	Ընդամենը Ընդամենը	Ընդամենը Ընդամենը	Ընդամենը Ընդամենը	Ընդամենը Ընդամենը	Ընդամենը Ընդամենը	Ընդամենը Ընդամենը	
	Ընդամենը Ընդամենը	Ընդամենը Ընդամենը	Ընդամենը Ընդամենը	Ընդամենը Ընդամենը	Ընդամենը Ընդամենը	Ընդամենը Ընդամենը	
Սահմանափակված առևտրային գործունեություն <i>General commercial activities on the provision of the functioning of market</i>	1639.2	631.9	15.5	991.8	23.0	968.8	Общая коммерческая деятельность по обеспечению функционирования рынка
Պարունակիչ և ճարտարագիտական հետազոտություններ <i>Geology and mineral prospecting, geodesic and hydro meteorology services</i>	356.3	237.5	2.5	116.3	29.1	87.2	Геология и разведка недр, геодезическая и гидромет. служба
Կապիտալի կառուցում <i>Housing resources</i>	34958.6	1739.5	178.1	33041.0	25576.5	7464.5	Жилищное хозяйство
Գնահատված և անգնահատված հասարակական կառուցվածքներ <i>Public utilities and non-production types of personal services of population</i>	42577.3	17625.6	220.7	24731.0	5009.2	19721.8	Коммунальное хозяйство и непроеизводственные виды бытового обслуживания
Ֆինանս, քրեդիտ, ապահովագրություն <i>Finance, credit, insurance</i>	20846.7	5843.9	135.3	14867.5	1749.4	13118.1	Финансы, кредит, страхование
Ֆինանս, քրեդիտ, ապահովագրություն <i>Science and scientific services</i>	3690.8	2280.5	24.7	1385.6	367.5	1018.1	Наука и научное обслуживание
Զբոսաշրջություն, սպորտ, սոցիալական ապահովագրություն <i>Health care, physical training and sport, social security</i>	14818.7	11294.5	105.8	3418.4	1314.0	2104.4	Здравоохранение, физическая культура и спорт, социальное обеспечение

ՀՀ ՄՀ ՍՀ ԳՆՀ ՆՀ ԿՀ ՆՀ ԿՀ ՆՀ ԿՀ ՆՀ	ԵՊՀ ՄՀ ՍՀ ԳՆՀ ՆՀ ԿՀ ՆՀ ԿՀ ՆՀ ԿՀ ՆՀ	ՄՀ ՍՀ ԳՆՀ ՆՀ ԿՀ ՆՀ ԿՀ ՆՀ ԿՀ ՆՀ	ՍՀ ԳՆՀ ՆՀ ԿՀ ՆՀ ԿՀ ՆՀ ԿՀ ՆՀ	ՍՀ ԳՆՀ ՆՀ ԿՀ ՆՀ ԿՀ ՆՀ ԿՀ ՆՀ	ՍՀ ԳՆՀ ՆՀ ԿՀ ՆՀ ԿՀ ՆՀ ԿՀ ՆՀ	ՍՀ ԳՆՀ ՆՀ ԿՀ ՆՀ ԿՀ ՆՀ ԿՀ ՆՀ	ՍՀ ԳՆՀ ՆՀ ԿՀ ՆՀ ԿՀ ՆՀ ԿՀ ՆՀ
Resources	Uses	Uses	Gross profit of economy and gross mixed income	including			
Ресурсы	Использование	Использование	Валовая прибыль экономики и валовые смешанные доходы	в том числе			
ԵՊՀ ՄՀ ՍՀ ԳՆՀ ՆՀ ԿՀ ՆՀ ԿՀ ՆՀ ԿՀ ՆՀ	ԵՊՀ ՄՀ ՍՀ ԳՆՀ ՆՀ ԿՀ ՆՀ ԿՀ ՆՀ ԿՀ ՆՀ	ԵՊՀ ՄՀ ՍՀ ԳՆՀ ՆՀ ԿՀ ՆՀ ԿՀ ՆՀ ԿՀ ՆՀ	ԵՊՀ ՄՀ ՍՀ ԳՆՀ ՆՀ ԿՀ ՆՀ ԿՀ ՆՀ ԿՀ ՆՀ	ՍՀ ԳՆՀ ՆՀ ԿՀ ՆՀ ԿՀ ՆՀ ԿՀ ՆՀ	ՍՀ ԳՆՀ ՆՀ ԿՀ ՆՀ ԿՀ ՆՀ ԿՀ ՆՀ		
Грубая добавленная стоимость	Оплата труда наемных работников	Другие чистые налоги на производство	Валовая прибыль экономики и валовые смешанные доходы	потребление основного капитала	чистая прибыль экономики и чистые смешанные доходы		
Վազման արժեքի նվազեցում	Հատուկ ծախսեր	Երկրորդական արժեքի ստեղծում	Վաճառքի արժեքի մեծացում	Հարկեր	Բացառելի արժեքի մեծացում		
Education, culture, art						Образование, культура и искусство	
Maintenance of road						Дорожное хозяйство	
General administration and defence						Управление и оборона	
Public unions						Общественные объединения	
Financial intermediation services indirectly measured						Косвенно измеряемые услуги финансового посредничества	
Total by branches						Итого по отраслям	

	Է Պ Ն Ն Ն Ի Կ Ն Ս Դ Ը Ի Ն Թ Կ Ն Ս Դ Ը Ի Ն	Ս Դ Ը Ի Ն Թ Կ Ն Ս Դ Ը Ի Ն Թ Կ Ն Ս Դ Ը Ի Ն	Ս Դ Ը Ի Ն Թ Կ Ն Ս Դ Ը Ի Ն Թ Կ Ն Ս Դ Ը Ի Ն	Ս Դ Ը Ի Ն Թ Կ Ն Ս Դ Ը Ի Ն Թ Կ Ն Ս Դ Ը Ի Ն	Ս Դ Ը Ի Ն Թ Կ Ն Ս Դ Ը Ի Ն Թ Կ Ն Ս Դ Ը Ի Ն	Ս Դ Ը Ի Ն Թ Կ Ն Ս Դ Ը Ի Ն Թ Կ Ն Ս Դ Ը Ի Ն
	Resources	Uses				
	Ресурсы	Использование				
	Ը Ս Ս Ե Ս Ի Կ Ն Ս Դ Ը Ի Ն Թ Կ Ն Ս Դ Ը Ի Ն	Ի Ս Ս Ո Ս Ս Կ Կ Ի Ն Ս Դ Ը Ի Ն Թ Կ Ն Ս Դ Ը Ի Ն	Ի Ս Ս Ո Ս Ս Կ Կ Ի Ն Ս Դ Ը Ի Ն Թ Կ Ն Ս Դ Ը Ի Ն	Ը Ս Ս Ե Ս Ի Կ Ն Ս Դ Ը Ի Ն Թ Կ Ն Ս Դ Ը Ի Ն	Ս Դ Ը Ի Ն Թ Կ Ն Ս Դ Ը Ի Ն Թ Կ Ն Ս Դ Ը Ի Ն	Ս Դ Ը Ի Ն Թ Կ Ն Ս Դ Ը Ի Ն Թ Կ Ն Ս Դ Ը Ի Ն
	ՀԱՄԻ ԻՆՎԵՍՏԻՑԻՆԻ	ԵՊՀ ՆԱՕՄԻՅԱՆ ԻՆՎԵՍՏԻՑԻՆԻ	ԵՊՀ ՆԱՕՄԻՅԱՆ ԻՆՎԵՍՏԻՑԻՆԻ	Ը Ս Ս Ե Ս Ի Կ Ն Ս Դ Ը Ի Ն Թ Կ Ն Ս Դ Ը Ի Ն	Ս Դ Ը Ի Ն Թ Կ Ն Ս Դ Ը Ի Ն Թ Կ Ն Ս Դ Ը Ի Ն	Ս Դ Ը Ի Ն Թ Կ Ն Ս Դ Ը Ի Ն Թ Կ Ն Ս Դ Ը Ի Ն
	Գրուծված արժույթ	Երկրորդական արժույթ	Այլ ընդհանուր արժույթ	Ընդհանուր արժույթ	Սակավորված արժույթ	Մնացորդային արժույթ
	Gross value added	Compensation of employees	Other net taxes on production	Gross profit of economy and gross mixed income	including	
	Валовая добавленная стоимость	Оплата труда наемных работников	Другие чистые налоги на производство	Валовая прибыль экономики и валовые смешанные доходы	потребление основного капитала	чистая прибыль экономики и чистые смешанные доходы

ԵՊՀ ՆԱՕՄԻՅԱՆ ԻՆՎԵՍՏԻՑԻՆԻ ՀԱՄԻ ԻՆՎԵՍՏԻՑԻՆԻ	1749.1	688.6	12.8	1047.7	24.0	1023.7	Общая коммерческая деятельность по обеспечению функционирования рынка
Երկրորդական արժույթ	279.6	178.7	1.2	99.7	22.8	76.9	Геология и разведка недр, геодезическая и гидромет. служба
Այլ ընդհանուր արժույթ	36662.2	1958.9	289.5	34413.8	26803.6	7610.2	Жилищное хозяйство
Ընդհանուր արժույթ	50681.7	20476.0	200.6	30005.1	5963.0	24042.1	Коммунальное хозяйство и непроеизводственные виды бытового обслуживания
Սակավորված արժույթ	19254.0	5642.9	97.0	13514.1	1420.3	12093.8	Финансы, кредит, страхование
Մնացորդային արժույթ	3595.5	2234.8	16.0	1344.7	333.2	1011.5	Наука и научное обслуживание
Գրուծված արժույթ	12764.1	9525.7	67.3	3171.1	1065.1	2106.0	Здравоохранение, физическая культура и спорт, социальное обеспечение

	Հ.Պ.Ն. ԲՀԻՅ՝ՈՆ	Հ.Պ.Ն. ԻՆ	Հ.Պ.Ն. ԻՆ	Հ.Պ.Ն. ԻՆ	Հ.Պ.Ն. ԻՆ	Հ.Պ.Ն. ԻՆ		
	Հ.Պ.Ն. ԲՀԻՅ՝ՈՆ	Հ.Պ.Ն. ԻՆ	Հ.Պ.Ն. ԻՆ	Հ.Պ.Ն. ԻՆ	Հ.Պ.Ն. ԻՆ	Հ.Պ.Ն. ԻՆ		
<i>Resources</i>	<i>Uses</i>							
<i>Ресурсы</i>	<i>Использование</i>							
<i>Ծ.Ս.Է՝</i>	<i>Ի՝ ՆՕՁ՝ Բ՝</i>	<i>Հ՝ Ն՝</i>	<i>Ծ՝ Ս՝ Է՝ Ե՛Մ</i>	<i>՝ Ս՝ Ա՛ ձՔՍՍ</i>				
<i>Ե՛ԱՄ՝ Ի՝»- Բ՛ՍՎ՛ Ի՝ Ի՝</i>	<i>Է՛Պ՛ Ի՝ Կ՛Ո՛Յ՛»ՆՑ՛</i>	<i>՛Նձձ՛ԱՍ՛ Ի՝ Ի՝</i>	<i>՛Նձձ՛ԱՍ՛ Ի՝ Ի՝</i>	<i>ՆՑՍՄ՛ Ի՝ Ի՝</i>	<i>Ի՝ Վ՛ Վ՛ Ի՝ Ի՝</i>	<i>Ի՝ Վ՛ Ի՝ Ի՝</i>	<i>»Ե՛ԱՎ՛- Ի՝ Ի՝ Ի՝ Ի՝</i>	
<i>Վալորայի ձեռք բերումը</i>	<i>Հատուկ օգուտներ</i>	<i>Մյուս ծախսեր</i>	<i>Կտրված շահեր</i>	<i>Սնունդի վրա</i>	<i>Սնունդի վրա</i>	<i>Սնունդի վրա</i>		
<i>Gross value added</i>	<i>Compensation of employees</i>	<i>Other net taxes on production</i>	<i>Gross profit of economy and gross mixed income</i>	<i>including</i>		<i>net profit of economy and net mixed income</i>		
<i>Валовая добавленная стоимость</i>	<i>Оплата труда наемных работников</i>	<i>Другие чистые налоги на производство</i>	<i>Валовая прибыль экономики и валовые смешанные доходы</i>	<i>в том числе</i>		<i>чистая прибыль экономики и чистые смешанные доходы</i>		
<i>Ի՛ Նձձ՛ԱՍ՛ Խձ՛Ս՛, ՍՆ՛Ն՛ Ի՛ Կ՛Ո՛Յ՛ Ի՛» Ի՛</i>	<i>39503.6</i>	<i>29086.1</i>	<i>1032.6</i>	<i>9384.9</i>	<i>2428.8</i>	<i>6956.1</i>	<i>Образование, культура и искусство</i>	
<i>Ի՛ Նձձ՛ԱՍ՛ Խձ՛Ս՛ Ի՛» Ի՛</i>	<i>1088.7</i>	<i>351.6</i>	<i>5.2</i>	<i>731.9</i>	<i>731.9</i>	<i>-</i>	<i>Дорожное хозяйство</i>	
<i>Ի՛ Ե՛Պ՛ Ի՛ Նձձ՛ Ի՛ Կ՛Ո՛Յ՛ Ի՛» Ի՛ Կ՛Ո՛Յ՛ Ի՛» Ի՛</i>	<i>34439.3</i>	<i>31654.1</i>	<i>212.0</i>	<i>2573.2</i>	<i>2573.2</i>	<i>-</i>	<i>Управление и оборона</i>	
<i>Ի՛ Ե՛Պ՛ Ի՛ Նձձ՛ Ի՛ Կ՛Ո՛Յ՛ Ի՛» Ի՛ Կ՛Ո՛Յ՛ Ի՛» Ի՛</i>	<i>2027.5</i>	<i>1704.7</i>	<i>46.9</i>	<i>275.9</i>	<i>174.6</i>	<i>101.3</i>	<i>Общественные объединения</i>	
<i>Ի՛ Ե՛Պ՛ Ի՛ Նձձ՛ Ի՛ Կ՛Ո՛Յ՛ Ի՛» Ի՛ Կ՛Ո՛Յ՛ Ի՛» Ի՛</i>	<i>-15989.3</i>	<i>-15989.3</i>	<i>-15989.3</i>	<i>-15989.3</i>	<i>-15989.3</i>	<i>-15989.3</i>	<i>Косвенно измеряемые услуги финансового посредничества</i>	
<i>Ի՛ Ե՛Պ՛ Ի՛ Նձձ՛ Ի՛ Կ՛Ո՛Յ՛ Ի՛» Ի՛ Կ՛Ո՛Յ՛ Ի՛» Ի՛</i>	<i>937101.6</i>	<i>440553.9</i>	<i>15488.5</i>	<i>481059.2</i>	<i>150327.4</i>	<i>330732.0</i>	Итого по отраслям	

176. 2001Ա. ՕՐԻ ԶԾԱՌԻ ԱՅՈՒՆՈՑԻՆԻ ՎՈՐՈՑԱԿԱՆ ԳՆԱՀԱՅՈՒՄԱՆ ԲՐԱՆՇԵՐԻ ԱՆՎՈՐՈՂԱԿԱՆ ԿԱՏՈՒՄՆԵՐԻ ԱՆՎՈՐՈՂԱԿԱՆ ՍՈՒՄՄԱՆՈՒՄ

GENERATION OF INCOME ACCOUNT BY BRANCHES FOR 2001
СЧЕТ ОБРАЗОВАНИЯ ДОХОДОВ 2001г. ПО ОТРАСЛЯМ

(*ՀԱՅԱՍՏԱՆԻ ԱՆՎՈՐՈՂԱԿԱՆ ՍՈՒՄՄԱՆՈՒՄՆԵՐԻ*
at current prices, mln. drams)

(в текущих ценах, млн. драмов)

	<i>Հ ԱՅՈՒՆՈՑԻՆԻ</i> Resources	<i>ԱՆՎՈՐՈՂԱԿԱՆ ՍՈՒՄՄԱՆՈՒՄՆԵՐԻ</i> Uses					
	<i>ԲԱՆԱԿԱՆ ՍՈՒՄՄԱՆՈՒՄՆԵՐԻ</i>	<i>ՍՈՒՄՄԱՆՈՒՄՆԵՐԻ ԻՆՎԵՍՏԻՐԱՆԵՐԻ ԻՆՎԵՍՏԻՐԱՆԵՐԻ</i>	<i>ՎՈՐՈՑԱԿԱՆ ԳՆԱՀԱՅՈՒՄՆԵՐԻ</i>	<i>ՎՈՐՈՑԱԿԱՆ ԳՆԱՀԱՅՈՒՄՆԵՐԻ</i>	<i>ՎՈՐՈՑԱԿԱՆ ԳՆԱՀԱՅՈՒՄՆԵՐԻ</i>	<i>ՎՈՐՈՑԱԿԱՆ ԳՆԱՀԱՅՈՒՄՆԵՐԻ</i>	
	<i>ԳՆԱՀԱՅՈՒՄՆԵՐԻ</i>	<i>ՎՈՐՈՑԱԿԱՆ ԳՆԱՀԱՅՈՒՄՆԵՐԻ</i>	<i>ՎՈՐՈՑԱԿԱՆ ԳՆԱՀԱՅՈՒՄՆԵՐԻ</i>	<i>ՎՈՐՈՑԱԿԱՆ ԳՆԱՀԱՅՈՒՄՆԵՐԻ</i>	<i>ՎՈՐՈՑԱԿԱՆ ԳՆԱՀԱՅՈՒՄՆԵՐԻ</i>	<i>ՎՈՐՈՑԱԿԱՆ ԳՆԱՀԱՅՈՒՄՆԵՐԻ</i>	
	<i>ԳՆԱՀԱՅՈՒՄՆԵՐԻ</i>	<i>ՎՈՐՈՑԱԿԱՆ ԳՆԱՀԱՅՈՒՄՆԵՐԻ</i>	<i>ՎՈՐՈՑԱԿԱՆ ԳՆԱՀԱՅՈՒՄՆԵՐԻ</i>	<i>ՎՈՐՈՑԱԿԱՆ ԳՆԱՀԱՅՈՒՄՆԵՐԻ</i>	<i>ՎՈՐՈՑԱԿԱՆ ԳՆԱՀԱՅՈՒՄՆԵՐԻ</i>	<i>ՎՈՐՈՑԱԿԱՆ ԳՆԱՀԱՅՈՒՄՆԵՐԻ</i>	
	<i>ԳՆԱՀԱՅՈՒՄՆԵՐԻ</i>	<i>ՎՈՐՈՑԱԿԱՆ ԳՆԱՀԱՅՈՒՄՆԵՐԻ</i>	<i>ՎՈՐՈՑԱԿԱՆ ԳՆԱՀԱՅՈՒՄՆԵՐԻ</i>	<i>ՎՈՐՈՑԱԿԱՆ ԳՆԱՀԱՅՈՒՄՆԵՐԻ</i>	<i>ՎՈՐՈՑԱԿԱՆ ԳՆԱՀԱՅՈՒՄՆԵՐԻ</i>	<i>ՎՈՐՈՑԱԿԱՆ ԳՆԱՀԱՅՈՒՄՆԵՐԻ</i>	
	<i>ԳՆԱՀԱՅՈՒՄՆԵՐԻ</i>	<i>ՎՈՐՈՑԱԿԱՆ ԳՆԱՀԱՅՈՒՄՆԵՐԻ</i>	<i>ՎՈՐՈՑԱԿԱՆ ԳՆԱՀԱՅՈՒՄՆԵՐԻ</i>	<i>ՎՈՐՈՑԱԿԱՆ ԳՆԱՀԱՅՈՒՄՆԵՐԻ</i>	<i>ՎՈՐՈՑԱԿԱՆ ԳՆԱՀԱՅՈՒՄՆԵՐԻ</i>	<i>ՎՈՐՈՑԱԿԱՆ ԳՆԱՀԱՅՈՒՄՆԵՐԻ</i>	
	<i>ԳՆԱՀԱՅՈՒՄՆԵՐԻ</i>	<i>ՎՈՐՈՑԱԿԱՆ ԳՆԱՀԱՅՈՒՄՆԵՐԻ</i>	<i>ՎՈՐՈՑԱԿԱՆ ԳՆԱՀԱՅՈՒՄՆԵՐԻ</i>	<i>ՎՈՐՈՑԱԿԱՆ ԳՆԱՀԱՅՈՒՄՆԵՐԻ</i>	<i>ՎՈՐՈՑԱԿԱՆ ԳՆԱՀԱՅՈՒՄՆԵՐԻ</i>	<i>ՎՈՐՈՑԱԿԱՆ ԳՆԱՀԱՅՈՒՄՆԵՐԻ</i>	
	<i>ԳՆԱՀԱՅՈՒՄՆԵՐԻ</i>	<i>ՎՈՐՈՑԱԿԱՆ ԳՆԱՀԱՅՈՒՄՆԵՐԻ</i>	<i>ՎՈՐՈՑԱԿԱՆ ԳՆԱՀԱՅՈՒՄՆԵՐԻ</i>	<i>ՎՈՐՈՑԱԿԱՆ ԳՆԱՀԱՅՈՒՄՆԵՐԻ</i>	<i>ՎՈՐՈՑԱԿԱՆ ԳՆԱՀԱՅՈՒՄՆԵՐԻ</i>	<i>ՎՈՐՈՑԱԿԱՆ ԳՆԱՀԱՅՈՒՄՆԵՐԻ</i>	
	<i>ԳՆԱՀԱՅՈՒՄՆԵՐԻ</i>	<i>ՎՈՐՈՑԱԿԱՆ ԳՆԱՀԱՅՈՒՄՆԵՐԻ</i>	<i>ՎՈՐՈՑԱԿԱՆ ԳՆԱՀԱՅՈՒՄՆԵՐԻ</i>	<i>ՎՈՐՈՑԱԿԱՆ ԳՆԱՀԱՅՈՒՄՆԵՐԻ</i>	<i>ՎՈՐՈՑԱԿԱՆ ԳՆԱՀԱՅՈՒՄՆԵՐԻ</i>	<i>ՎՈՐՈՑԱԿԱՆ ԳՆԱՀԱՅՈՒՄՆԵՐԻ</i>	
	<i>ԳՆԱՀԱՅՈՒՄՆԵՐԻ</i>	<i>ՎՈՐՈՑԱԿԱՆ ԳՆԱՀԱՅՈՒՄՆԵՐԻ</i>	<i>ՎՈՐՈՑԱԿԱՆ ԳՆԱՀԱՅՈՒՄՆԵՐԻ</i>	<i>ՎՈՐՈՑԱԿԱՆ ԳՆԱՀԱՅՈՒՄՆԵՐԻ</i>	<i>ՎՈՐՈՑԱԿԱՆ ԳՆԱՀԱՅՈՒՄՆԵՐԻ</i>	<i>ՎՈՐՈՑԱԿԱՆ ԳՆԱՀԱՅՈՒՄՆԵՐԻ</i>	
	<i>ԳՆԱՀԱՅՈՒՄՆԵՐԻ</i>	<i>ՎՈՐՈՑԱԿԱՆ ԳՆԱՀԱՅՈՒՄՆԵՐԻ</i>	<i>ՎՈՐՈՑԱԿԱՆ ԳՆԱՀԱՅՈՒՄՆԵՐԻ</i>	<i>ՎՈՐՈՑԱԿԱՆ ԳՆԱՀԱՅՈՒՄՆԵՐԻ</i>	<i>ՎՈՐՈՑԱԿԱՆ ԳՆԱՀԱՅՈՒՄՆԵՐԻ</i>	<i>ՎՈՐՈՑԱԿԱՆ ԳՆԱՀԱՅՈՒՄՆԵՐԻ</i>	
	<i>ԳՆԱՀԱՅՈՒՄՆԵՐԻ</i>	<i>ՎՈՐՈՑԱԿԱՆ ԳՆԱՀԱՅՈՒՄՆԵՐԻ</i>	<i>ՎՈՐՈՑԱԿԱՆ ԳՆԱՀԱՅՈՒՄՆԵՐԻ</i>	<i>ՎՈՐՈՑԱԿԱՆ ԳՆԱՀԱՅՈՒՄՆԵՐԻ</i>	<i>ՎՈՐՈՑԱԿԱՆ ԳՆԱՀԱՅՈՒՄՆԵՐԻ</i>	<i>ՎՈՐՈՑԱԿԱՆ ԳՆԱՀԱՅՈՒՄՆԵՐԻ</i>	
	<i>ԳՆԱՀԱՅՈՒՄՆԵՐԻ</i>	<i>ՎՈՐՈՑԱԿԱՆ ԳՆԱՀԱՅՈՒՄՆԵՐԻ</i>	<i>ՎՈՐՈՑԱԿԱՆ ԳՆԱՀԱՅՈՒՄՆԵՐԻ</i>	<i>ՎՈՐՈՑԱԿԱՆ ԳՆԱՀԱՅՈՒՄՆԵՐԻ</i>	<i>ՎՈՐՈՑԱԿԱՆ ԳՆԱՀԱՅՈՒՄՆԵՐԻ</i>	<i>ՎՈՐՈՑԱԿԱՆ ԳՆԱՀԱՅՈՒՄՆԵՐԻ</i>	
<i>ԳՆԱՀԱՅՈՒՄՆԵՐԻ</i>	236382.7	106471.9	6238.9	123671.9	37997.4	85674.5	<i>Փրոմիսլենոստ</i>
<i>ՍԵՐՏԱԿԱՆ ԿՈՏԻՉԱԿԱՆ ԿԱՏՈՒՄՆԵՐԻ</i>	300300.9	97490.8	3633.1	199177.0	45938.5	153238.5	<i>Սելսկոսե հոսյայստո</i>
<i>ՍԵՐՏԱԿԱՆ ԿՈՏԻՉԱԿԱՆ ԿԱՏՈՒՄՆԵՐԻ</i>	606.0	436.6	4.2	165.2	14.0	151.2	<i>Լեսոսե հոսյայստո</i>
<i>ԾՐՎԱԿԱՆ ԿԱՏՈՒՄՆԵՐԻ</i>	114175.6	77297.5	763.6	36114.8	10231.7	25882.8	<i>Տրոստրոստեոստո</i>
<i>ԲՆԱՀԱՅՈՒՄՆԵՐԻ ԻՆՎԵՍՏԻՐԱՆԵՐԻ ԻՆՎԵՍՏԻՐԱՆԵՐԻ</i>	1947.4	1515.5	15.5	416.4	99.0	317.4	<i>Փրոչեսե վեդեոտնոստե սո սրոսուոտստոստո</i>
<i>ՎՈՐՈՑԱԿԱՆ ԳՆԱՀԱՅՈՒՄՆԵՐԻ</i>	48298.8	23485.9	2367.1	22445.8	15390.7	7055.1	<i>Տրոստրոստ</i>
<i>ՎՈՐՈՑԱԿԱՆ ԳՆԱՀԱՅՈՒՄՆԵՐԻ</i>	32402.6	8694.4	234.6	23473.6	3332.9	20140.7	<i>Տոսյայ</i>
<i>ՎՈՐՈՑԱԿԱՆ ԳՆԱՀԱՅՈՒՄՆԵՐԻ</i>	119470.6	60067.4	1352.1	58051.1	9688.6	48362.5	<i>Տրոստրոստե ոս սոսոտոստե սոստոստե</i>
<i>ՎՈՐՈՑԱԿԱՆ ԳՆԱՀԱՅՈՒՄՆԵՐԻ</i>	5128.0	1966.8	41.2	3120.2	410.2	2709.8	<i>Մոտերոստոստե-տեխնոստոստե սո սոստոստե</i>
<i>ՎՈՐՈՑԱԿԱՆ ԳՆԱՀԱՅՈՒՄՆԵՐԻ</i>	948.3	498.0	7.5	442.8	42.7	400.1	<i>Յոտոտոստե</i>
<i>ՎՈՐՈՑԱԿԱՆ ԳՆԱՀԱՅՈՒՄՆԵՐԻ</i>	287.6	227.9	2.1	57.6	19.2	38.4	<i>Ինֆորմոստոստոստե-վե-լոստոստե սո սոստոստե սո սոստոստե</i>
<i>ՎՈՐՈՑԱԿԱՆ ԳՆԱՀԱՅՈՒՄՆԵՐԻ</i>	1940.3	194.1	14.9	1731.3	9.0	1722.3	<i>Օտոտոստե սո սոստոստե սո սոստոստե</i>

«Երկրագործական» ռեսուրսներ		Սպառումներ			Գործարարական արժեքներ		Մնացորդներ
Resources Ресурсы		Uses Использование			Մնացորդներ		
Ծրված արժեքներ	Արժեքներ ՝ ընդհանուր	Արժեքներ ՝ մաքուր	Արժեքներ ՝ խառն	Գործարարական արժեքներ	Մնացորդներ ՝ ընդհանուր	Մնացորդներ ՝ մաքուր	
Գումարներ	Միավորներ	Միավորներ	Միավորներ	Միավորներ	Միավորներ	Միավորներ	Միավորներ
«Երկրագործական» ռեսուրսներ	Արժեքներ ՝ ընդհանուր	Արժեքներ ՝ մաքուր	Արժեքներ ՝ խառն	Գործարարական արժեքներ	Մնացորդներ ՝ ընդհանուր	Մնացորդներ ՝ մաքուր	
«Երկրագործական» ռեսուրսներ	Արժեքներ ՝ ընդհանուր	Արժեքներ ՝ մաքուր	Արժեքներ ՝ խառն	Գործարարական արժեքներ	Մնացորդներ ՝ ընդհանուր	Մնացորդներ ՝ մաքուր	
«Երկրագործական» ռեսուրսներ	Արժեքներ ՝ ընդհանուր	Արժեքներ ՝ մաքուր	Արժեքներ ՝ խառն	Գործարարական արժեքներ	Մնացորդներ ՝ ընդհանուր	Մնացորդներ ՝ մաքուր	
«Երկրագործական» ռեսուրսներ	Արժեքներ ՝ ընդհանուր	Արժեքներ ՝ մաքուր	Արժեքներ ՝ խառն	Գործարարական արժեքներ	Մնացորդներ ՝ ընդհանուր	Մնացորդներ ՝ մաքուր	
«Երկրագործական» ռեսուրսներ	Արժեքներ ՝ ընդհանուր	Արժեքներ ՝ մաքուր	Արժեքներ ՝ խառն	Գործարարական արժեքներ	Մնացորդներ ՝ ընդհանուր	Մնացորդներ ՝ մաքուր	
«Երկրագործական» ռեսուրսներ	777.7	703.3	23.0	1051.4	26.7	1024.7	Общая коммерческая деятельность по обеспечению функционирования рынка
«Երկրագործական» ռեսուրսներ	1940.3	194.1	14.9	1731.3	9.0	1722.3	Геология и разведка недр, геодезическая и гидромет. служба
«Երկրագործական» ռեսուրսներ	40472.5	2169.4	1846.0	36457.1	29038.7	7418.4	Жилищное хозяйство
«Երկրագործական» ռեսուրսներ	51827.3	21593.8	587.7	29645.8	6235.2	23410.6	Коммунальное хозяйство и непродовольственные виды бытового обслуживания
«Երկրագործական» ռեսուրսներ	22065.2	8607.4	237.5	13220.3	1702.1	11518.2	Финансы, кредит, страхование
«Երկրագործական» ռեսուրսներ	4023.4	2885.2	37.0	1101.2	276.6	824.6	Наука и научное обслуживание
«Երկրագործական» ռեսուրսներ	15187.3	11747.1	146.7	3293.5	1262.9	2030.6	Здравоохранение, физическая культура и спорт, социальное обеспечение

Ենթակարգ Resources	Ներդրումներ Uses						
ՀԱՄԱԿԱՆՅԱԼ ԱՆՏՅՈՒԹՅԱՆ ԿԱԿՈՒՆԵՐԻ ԿՈԴԵՔՍՆԵՐԻ ԿՈԴԵՔՍՆԵՐ	ՆԱԽԱԿԱՆՅԱԼ ԿԱԿՈՒՆԵՐԻ ԿՈԴԵՔՍՆԵՐԻ ԿՈԴԵՔՍՆԵՐ	ՆԱԽԱԿԱՆՅԱԼ ԿԱԿՈՒՆԵՐԻ ԿՈԴԵՔՍՆԵՐԻ ԿՈԴԵՔՍՆԵՐ	ՆԱԽԱԿԱՆՅԱԼ ԿԱԿՈՒՆԵՐԻ ԿՈԴԵՔՍՆԵՐԻ ԿՈԴԵՔՍՆԵՐ	ՆԱԽԱԿԱՆՅԱԼ ԿԱԿՈՒՆԵՐԻ ԿՈԴԵՔՍՆԵՐԻ ԿՈԴԵՔՍՆԵՐ	ՆԱԽԱԿԱՆՅԱԼ ԿԱԿՈՒՆԵՐԻ ԿՈԴԵՔՍՆԵՐԻ ԿՈԴԵՔՍՆԵՐ	ՆԱԽԱԿԱՆՅԱԼ ԿԱԿՈՒՆԵՐԻ ԿՈԴԵՔՍՆԵՐԻ ԿՈԴԵՔՍՆԵՐ	ՆԱԽԱԿԱՆՅԱԼ ԿԱԿՈՒՆԵՐԻ ԿՈԴԵՔՍՆԵՐԻ ԿՈԴԵՔՍՆԵՐ
Gross value added	Compensation of employees	Other net taxes on production	Gross profit of economy and gross mixed income	including			
Валовая добавленная стоимость	Оплата труда наемных работников	Другие чистые налоги на произ-водство	Валовая прибыль экономики и валовые смешанные доходы	потребление основ-ного капита-ла	чистая при-быль эконо-мики и чис-тые смешан-ные доходы		
Ինքնուրույն ծախսերի կատարումը	42863.8	31312.9	667.1	10883.8	2664.3	8219.5	Образование, культура и искусство
Օճախումների կատարումը	1757.0	648.4	47.8	1060.8	1060.8	-	Дорожное хозяйство
Ինքնուրույն կառավարման և պաշտպանության ծախսերի կատարումը	35086.7	32186.9	389.0	2510.8	2510.8	-	Управление и оборона
Թանգանգությունների կառավարման ծախսերի կատարումը	1867.7	1523.9	211.6	132.2	122.2	10.0	Общественные объеди-нения
Վարկաբանական կառավարման ծախսերի կատարումը	-16866.5			-16866.5		-16866.5	Косвенно измеряемые услуги финансового посредничества
Ընդամենը կառավարման ծախսերի կատարումը	1062218.5	491898.1	18870.3	551450.1	168096.4	383353.7	Итого по отраслям

177. 2002Ա. ՕՐԻՆՈՒՄԻ ԸՆԾԱՆՈՒՄՆԵՐԻ ԸՆԾՆԱՆՈՒՄԻ ԸՆԾՆԱՆՈՒՄՆԵՐԻ ԸՆԾՆԱՆՈՒՄՆԵՐԻ

GENERATION OF INCOME ACCOUNT BY BRANCHES FOR 2002

СЧЕТ ОБРАЗОВАНИЯ ДОХОДОВ 2002г. ПО ОТРАСЛЯМ

(ԱՄՆ ԸՆԾՆԱՆՈՒՄՆԵՐԻ ԸՆԾՆԱՆՈՒՄՆԵՐԻ ԸՆԾՆԱՆՈՒՄՆԵՐԻ)
(at current prices, mln. drams)

(в текущих ценах, млн. драмов)

	ԸՆԾՆԱՆՈՒՄՆԵՐԻ Resources Ресурсы	ՆԱՆՈՒՄՆԵՐԻ Uses Использование	ՆԱՆՈՒՄՆԵՐԻ ԸՆԾՆԱՆՈՒՄՆԵՐԻ				
	ԸՆԾՆԱՆՈՒՄՆԵՐԻ «ՆԱՆՈՒՄՆԵՐԻ»	ԸՆԾՆԱՆՈՒՄՆԵՐԻ «ՆԱՆՈՒՄՆԵՐԻ»	ԸՆԾՆԱՆՈՒՄՆԵՐԻ «ՆԱՆՈՒՄՆԵՐԻ»	ԸՆԾՆԱՆՈՒՄՆԵՐԻ «ՆԱՆՈՒՄՆԵՐԻ»	ԸՆԾՆԱՆՈՒՄՆԵՐԻ «ՆԱՆՈՒՄՆԵՐԻ»	ԸՆԾՆԱՆՈՒՄՆԵՐԻ «ՆԱՆՈՒՄՆԵՐԻ»	
	ԸՆԾՆԱՆՈՒՄՆԵՐԻ «ՆԱՆՈՒՄՆԵՐԻ»	ԸՆԾՆԱՆՈՒՄՆԵՐԻ «ՆԱՆՈՒՄՆԵՐԻ»	ԸՆԾՆԱՆՈՒՄՆԵՐԻ «ՆԱՆՈՒՄՆԵՐԻ»	ԸՆԾՆԱՆՈՒՄՆԵՐԻ «ՆԱՆՈՒՄՆԵՐԻ»	ԸՆԾՆԱՆՈՒՄՆԵՐԻ «ՆԱՆՈՒՄՆԵՐԻ»	ԸՆԾՆԱՆՈՒՄՆԵՐԻ «ՆԱՆՈՒՄՆԵՐԻ»	
ԸՆԾՆԱՆՈՒՄՆԵՐԻ «ՆԱՆՈՒՄՆԵՐԻ»	ԸՆԾՆԱՆՈՒՄՆԵՐԻ «ՆԱՆՈՒՄՆԵՐԻ»	ԸՆԾՆԱՆՈՒՄՆԵՐԻ «ՆԱՆՈՒՄՆԵՐԻ»	ԸՆԾՆԱՆՈՒՄՆԵՐԻ «ՆԱՆՈՒՄՆԵՐԻ»	ԸՆԾՆԱՆՈՒՄՆԵՐԻ «ՆԱՆՈՒՄՆԵՐԻ»	ԸՆԾՆԱՆՈՒՄՆԵՐԻ «ՆԱՆՈՒՄՆԵՐԻ»	ԸՆԾՆԱՆՈՒՄՆԵՐԻ «ՆԱՆՈՒՄՆԵՐԻ»	ԸՆԾՆԱՆՈՒՄՆԵՐԻ «ՆԱՆՈՒՄՆԵՐԻ»
ԸՆԾՆԱՆՈՒՄՆԵՐԻ «ՆԱՆՈՒՄՆԵՐԻ»	ԸՆԾՆԱՆՈՒՄՆԵՐԻ «ՆԱՆՈՒՄՆԵՐԻ»	ԸՆԾՆԱՆՈՒՄՆԵՐԻ «ՆԱՆՈՒՄՆԵՐԻ»	ԸՆԾՆԱՆՈՒՄՆԵՐԻ «ՆԱՆՈՒՄՆԵՐԻ»	ԸՆԾՆԱՆՈՒՄՆԵՐԻ «ՆԱՆՈՒՄՆԵՐԻ»	ԸՆԾՆԱՆՈՒՄՆԵՐԻ «ՆԱՆՈՒՄՆԵՐԻ»	ԸՆԾՆԱՆՈՒՄՆԵՐԻ «ՆԱՆՈՒՄՆԵՐԻ»	ԸՆԾՆԱՆՈՒՄՆԵՐԻ «ՆԱՆՈՒՄՆԵՐԻ»
ԸՆԾՆԱՆՈՒՄՆԵՐԻ «ՆԱՆՈՒՄՆԵՐԻ»	ԸՆԾՆԱՆՈՒՄՆԵՐԻ «ՆԱՆՈՒՄՆԵՐԻ»	ԸՆԾՆԱՆՈՒՄՆԵՐԻ «ՆԱՆՈՒՄՆԵՐԻ»	ԸՆԾՆԱՆՈՒՄՆԵՐԻ «ՆԱՆՈՒՄՆԵՐԻ»	ԸՆԾՆԱՆՈՒՄՆԵՐԻ «ՆԱՆՈՒՄՆԵՐԻ»	ԸՆԾՆԱՆՈՒՄՆԵՐԻ «ՆԱՆՈՒՄՆԵՐԻ»	ԸՆԾՆԱՆՈՒՄՆԵՐԻ «ՆԱՆՈՒՄՆԵՐԻ»	ԸՆԾՆԱՆՈՒՄՆԵՐԻ «ՆԱՆՈՒՄՆԵՐԻ»
ԸՆԾՆԱՆՈՒՄՆԵՐԻ «ՆԱՆՈՒՄՆԵՐԻ»	256924.6	117878.1	7487.7	131558.8	55968.9	75589.9	Промышленность
ԸՆԾՆԱՆՈՒՄՆԵՐԻ «ՆԱՆՈՒՄՆԵՐԻ»	318773.2	95544.2	4817.8	218411.2	48023.9	170387.3	Сельское хозяйство
ԸՆԾՆԱՆՈՒՄՆԵՐԻ «ՆԱՆՈՒՄՆԵՐԻ»	713.2	563.4	5.5	144.3	16.0	128.3	Лесное хозяйство
ԸՆԾՆԱՆՈՒՄՆԵՐԻ «ՆԱՆՈՒՄՆԵՐԻ»	172238.1	89886.6	2255.2	80096.3	14989.5	65106.8	Строительство
ԸՆԾՆԱՆՈՒՄՆԵՐԻ «ՆԱՆՈՒՄՆԵՐԻ»	2200.3	1791.3	25.3	383.7	110.9	272.8	Прочие виды деятельности по производству товаров
ԸՆԾՆԱՆՈՒՄՆԵՐԻ «ՆԱՆՈՒՄՆԵՐԻ»	52115.2	23053.1	2390.3	26671.8	15891.2	10780.6	Транспорт
ԸՆԾՆԱՆՈՒՄՆԵՐԻ «ՆԱՆՈՒՄՆԵՐԻ»	28457.9	9041.1	248.4	19168.4	7217.9	11950.5	Связь
ԸՆԾՆԱՆՈՒՄՆԵՐԻ «ՆԱՆՈՒՄՆԵՐԻ»	144051.2	67273.0	1974.7	74803.5	11217.9	63585.6	Торговля и общественное питание
ԸՆԾՆԱՆՈՒՄՆԵՐԻ «ՆԱՆՈՒՄՆԵՐԻ»	5703.0	2706.5	46.0	2950.5	456.1	2494.4	Материально-техническое снабжение
ԸՆԾՆԱՆՈՒՄՆԵՐԻ «ՆԱՆՈՒՄՆԵՐԻ»	1015.7	500.1	11.7	503.9	45.7	458.2	Заготовки
ԸՆԾՆԱՆՈՒՄՆԵՐԻ «ՆԱՆՈՒՄՆԵՐԻ»	958.8	250.7	11.1	697.0	53.9	643.1	Информационно-вычислительное обслуживание
ԸՆԾՆԱՆՈՒՄՆԵՐԻ «ՆԱՆՈՒՄՆԵՐԻ»	3987.2	200.1	46.0	3741.1	15.3	3725.8	Операции с недвижимым имуществом

ԲՅՆԱՅԻՆ ԻՆՖՈՐՄԱՏԻՍԻՑԻՆ
Продолжение
Continued

Ընթացիկ ռեսուրսներ	Մնացորդներ	Անձնական ծախսեր	Բարեգործական և կառուցվածքային ծախսեր	Մնացորդներ	Երկրագործական և արհեստագործական արտադրության ծախսեր	Պետական ծախսեր
Resources	Uses	Uses	Uses	Uses	Uses	Uses
Ресурсы	Использование	Использование	Использование	Использование	Использование	Использование
Թվական	Ստորագրված	Ստորագրված	Ստորագրված	Ստորագրված	Ստորագրված	Ստորագրված

Գումարային արժեքը (ՀՀԴր)	Ստորագրված (ՀՀԴր)	Ստորագրված (ՀՀԴր)	Ստորագրված (ՀՀԴր)	Ստորագրված (ՀՀԴր)	Ստորագրված (ՀՀԴր)	Ստորագրված (ՀՀԴր)	Նկարագրում
Ընդամենը	3537.9	720.1	47.1	2770.7	32.8	2737.9	Общая коммерческая деятельность по обеспечению функционирования рынка
Ընդամենը	279.2	227.0	3.2	49.0	23.5	25.5	Геология и разведка недр, геодезическая и гидромет. служба
Ընդամենը	38330.5	962.6	1442.4	35925.5	28742.3	7183.2	Жилищное хозяйство
Ընդամենը	63270.4	26621.8	729.9	35918.7	6758.5	29160.2	Коммунальное хозяйство и непроизводственные виды бытового обслуживания
Ընդամենը	20693.1	9676.8	244.0	10772.3	2772.3	8000.0	Финансы, кредит, страхование
Ընդամենը	4856.4	3468.0	56.0	1332.4	484.1	848.3	Наука и научное обслуживание
Ընդամենը	32417.9	14391.7	374.0	17652.2	3123.7	14528.5	Здравоохранение, физическая культура и спорт, социальное обеспечение

ԵՊՈՒՆԱՆԻ ԿՈՆՏԱԴԱՆՈՒՄԻ ԿՈՄԻՏԵ	ՍՊՈՒՆԱՆԻ ԿՈՆՏԱԴԱՆՈՒՄԻ ԿՈՄԻՏԵ	ՄԱՍԻՆՈՒՄԻ ԿՈՆՏԱԴԱՆՈՒՄԻ ԿՈՄԻՏԵ	ԳՐԱՆՈՒՄԻ ԿՈՆՏԱԴԱՆՈՒՄԻ ԿՈՄԻՏԵ	ՍՊՈՒՆԱՆԻ ԿՈՆՏԱԴԱՆՈՒՄԻ ԿՈՄԻՏԵ	ՄԱՍԻՆՈՒՄԻ ԿՈՆՏԱԴԱՆՈՒՄԻ ԿՈՄԻՏԵ	ԳՐԱՆՈՒՄԻ ԿՈՆՏԱԴԱՆՈՒՄԻ ԿՈՄԻՏԵ	
Resources	Uses	Uses	Gross profit of economy and gross mixed income	Consumption of fixed capital	Net profit of economy and net mixed income		
Ресурсы	Использование	Использование	Валовая прибыль экономики и валовые смешанные доходы	потребление основного капитала	чистая прибыль экономики и чистые смешанные доходы		
ԵՊՈՒՆԱՆԻ ԿՈՆՏԱԴԱՆՈՒՄԻ ԿՈՄԻՏԵ	ՍՊՈՒՆԱՆԻ ԿՈՆՏԱԴԱՆՈՒՄԻ ԿՈՄԻՏԵ	ՄԱՍԻՆՈՒՄԻ ԿՈՆՏԱԴԱՆՈՒՄԻ ԿՈՄԻՏԵ	ԳՐԱՆՈՒՄԻ ԿՈՆՏԱԴԱՆՈՒՄԻ ԿՈՄԻՏԵ	ՍՊՈՒՆԱՆԻ ԿՈՆՏԱԴԱՆՈՒՄԻ ԿՈՄԻՏԵ	ՄԱՍԻՆՈՒՄԻ ԿՈՆՏԱԴԱՆՈՒՄԻ ԿՈՄԻՏԵ	ԳՐԱՆՈՒՄԻ ԿՈՆՏԱԴԱՆՈՒՄԻ ԿՈՄԻՏԵ	
ԵՊՈՒՆԱՆԻ ԿՈՆՏԱԴԱՆՈՒՄԻ ԿՈՄԻՏԵ	ՍՊՈՒՆԱՆԻ ԿՈՆՏԱԴԱՆՈՒՄԻ ԿՈՄԻՏԵ	ՄԱՍԻՆՈՒՄԻ ԿՈՆՏԱԴԱՆՈՒՄԻ ԿՈՄԻՏԵ	ԳՐԱՆՈՒՄԻ ԿՈՆՏԱԴԱՆՈՒՄԻ ԿՈՄԻՏԵ	ՍՊՈՒՆԱՆԻ ԿՈՆՏԱԴԱՆՈՒՄԻ ԿՈՄԻՏԵ	ՄԱՍԻՆՈՒՄԻ ԿՈՆՏԱԴԱՆՈՒՄԻ ԿՈՄԻՏԵ	ԳՐԱՆՈՒՄԻ ԿՈՆՏԱԴԱՆՈՒՄԻ ԿՈՄԻՏԵ	
Валовая добавленная стоимость	Оплата труда наемных работников	Другие чистые налоги на производство	Валовая прибыль экономики и валовые смешанные доходы	потребление основного капитала	чистая прибыль экономики и чистые смешанные доходы		
ԻնՖորմացիոն, մշակութային և արվեստի ծախսեր	49828.0	35421.0	780.7	13626.3	3068.6	10557.7	Образование, культура и искусство
Ճանապարհերի պահպանման ծախսեր	3066.5	810.5	64.1	2191.9	652.1	1539.8	Дорожное хозяйство
Ընդհանուր կառավարման և պաշտպանության ծախսեր	35832.9	32928.8	305.6	2598.5	2598.5	-	Управление и оборона
Ժողովրդական միությունների ծախսեր	6283.3	4628.3	147.5	1507.5	423.7	1083.8	Общественные объединения
Վարկային միջնորդական ծախսեր (անուղղակիորեն չափված)	-14937.3			-14937.3		-14937.3	Косвенно измеряемые услуги финансового посредничества
Ընդամենը ճյուղերով	1230597.2	538544.8	23514.2	668538.2	202687.3	465850.9	Итого по отраслям

178. ԹՁԹԶԷԶԵՍՈՃՔՄՁԾ, ՍձՈՍՈՔԶԾԻԶ, ԾձՈՁՍձՈՍՍ ԼԵԻՆՈՅԵՍՄԻՍՈՃԷ
1999 ԱՐՎԱՐԻԱԿԱՆ

PRODUCTION OF GROSS DOMESTIC PRODUCT QUARTERLY FOR 1999

ПРОИЗВОДСТВО ВАЛОВОГО ВНУТРЕННЕГО ПРОДУКТА ПО КВАРТАЛАМ в 1999 году

(ԱՎԱՅՈՑԻՆ՝ ՎՊԱՆԱԿԱՆ, ՍՄԷ. 1 ՊՁՍ)
(at current prices, mln. drams)

(в текущих ценах, млн. драмов)

	1999				1999	
	I «ԷՅ ՍԵՍԻՆ» I quarter I квартал	II «ԷՅ ՍԵՍԻՆ» II quarter II квартал	III «ԷՅ ՍԵՍԻՆ» III quarter III квартал	IV «ԷՅ ՍԵՍԻՆ» IV quarter IV квартал		
ՁՆՎՈՐԱԿԱՆ ԿՈՄՍԵԿՏԱՆԻՆ Industry	35481.1	56509.1	65073.3	51851.2	208914.7	Промышленность
ՊՆՈՒՆԻՎՈՐԱԿԱՆ ԿՈՄՍԵԿՏԱՆԻՆ Agriculture	17744.2	50063.6	117995.6	80402.7	266206.1	Сельское хозяйство
ՁԻՆՎՈՐԱԿԱՆ ԿՈՄՍԵԿՏԱՆԻՆ Forestry	42.3	65.5	69.0	247.1	423.9	Лесное хозяйство
ԲՇՄՈՒՆԱԿԱՆ ԿՈՄՍԵԿՏԱՆԻՆ Construction	8343.9	16629.2	27295.2	29713.5	81981.8	Строительство
ՁԱՆՎՈՐԱԿԱՆ ԿՈՄՍԵԿՏԱՆԻՆ՝ ԿՈՄՍԵԿՏԱՆԻՆՆԵՐԻ ՎՈՐԱԿԱՆ ԿՈՄՍԵԿՏԱՆԻՆ Other types of activity on production of goods	168.1	525.5	538.9	476.9	1709.4	Прочие виды деятельности по производству товаров
ԻՆՎՈՐԱԿԱՆ ԿՈՄՍԵԿՏԱՆԻՆ Transport and communication	10289.6	6948.2	23862.4	33703.5	74803.7	Транспорт и связь
ՁԵՐՎՈՐԱԿԱՆ ԿՈՄՍԵԿՏԱՆԻՆ Trade and catering	18235.1	12314.7	19691.8	38808.4	89050.0	Торговля и общественное питание
ՍՆՎՈՐԱԿԱՆ ԿՈՄՍԵԿՏԱՆԻՆ Material supply	671.8	1129.0	1260.2	1594.8	4655.8	Материально-техническое снабжение
ՔԱՆՎՈՐԱԿԱՆ ԿՈՄՍԵԿՏԱՆԻՆ Procurement	74.9	82.2	409.9	254.2	821.2	Заготовки
ԻՆՖՈՐՄԱԿԱՆԱԿԱՆ ԿՈՄՍԵԿՏԱՆԻՆ Computer and related activities	77.2	64.2	80.1	45.0	266.5	Информационно-вычислительное обслуживание
ՊՆՈՒՆԱԿԱՆ ԿՈՄՍԵԿՏԱՆԻՆ՝ ԿՈՄՍԵԿՏԱՆԻՆ Real estate activities	268.9	479.0	299.2	422.9	1470.0	Операции с недвижимым имуществом
ԲՈՒՆԱԿԱՆ ԿՈՄՍԵԿՏԱՆԻՆ՝ ԿՈՄՍԵԿՏԱՆԻՆ General commercial activities on the provision of the functioning of market	239.4	553.2	452.0	394.6	1639.2	Общая коммерческая деятельность по обеспечению функционирования рынка
ՈՒՆԱԿԱՆ ԿՈՄՍԵԿՏԱՆԻՆ՝ ԿՈՄՍԵԿՏԱՆԻՆ Geology and mineral prospecting, geodesic and hydro-meteorology services	19.5	71.4	194.0	71.4	356.3	Геология и разведка недр, геодезическая и гидрометеорологическая служба

	1999				1999	
	I «ԵՊՈՒՆԻՍՏԱՆԻ ՀԱՆՐԱՊԵՏՈՒԹՅԱՆ ՍՏԱՏԻՍՏԻԿԵՍԻ ՏՆՈՒՆԵՐԻ ԿՈՄԻՏԵ» I ԿՎԱՐՏԱԼ	II «ԵՊՈՒՆԻՍՏԱՆԻ ՀԱՆՐԱՊԵՏՈՒԹՅԱՆ ՍՏԱՏԻՍՏԻԿԵՍԻ ՏՆՈՒՆԵՐԻ ԿՈՄԻՏԵ» II ԿՎԱՐՏԱԼ	III «ԵՊՈՒՆԻՍՏԱՆԻ ՀԱՆՐԱՊԵՏՈՒԹՅԱՆ ՍՏԱՏԻՍՏԻԿԵՍԻ ՏՆՈՒՆԵՐԻ ԿՈՄԻՏԵ» III ԿՎԱՐՏԱԼ	IV «ԵՊՈՒՆԻՍՏԱՆԻ ՀԱՆՐԱՊԵՏՈՒԹՅԱՆ ՍՏԱՏԻՍՏԻԿԵՍԻ ՏՆՈՒՆԵՐԻ ԿՈՄԻՏԵ» IV ԿՎԱՐՏԱԼ		
ՀԱՅԱՍՏԱՆԻ ՀԱՆՐԱՊԵՏՈՒԹՅԱՆ ՍՏԱՏԻՍՏԻԿԵՍԻ ՏՆՈՒՆԵՐԻ ԿՈՄԻՏԵ» I ԿՎԱՐՏԱԼ Housing resources	2026.5	8273.4	9857.6	14801.1	34958.6	Жилищное хозяйство
ՀԱՅԱՍՏԱՆԻ ՀԱՆՐԱՊԵՏՈՒԹՅԱՆ ՍՏԱՏԻՍՏԻԿԵՍԻ ՏՆՈՒՆԵՐԻ ԿՈՄԻՏԵ» II ԿՎԱՐՏԱԼ Public utilities and non-production types of personal services of population	2862.0	12774.4	10801.5	16139.4	42577.3	Коммунальное хозяйство и непроеизводственные виды бытового обслуживания
ՀԱՅԱՍՏԱՆԻ ՀԱՆՐԱՊԵՏՈՒԹՅԱՆ ՍՏԱՏԻՍՏԻԿԵՍԻ ՏՆՈՒՆԵՐԻ ԿՈՄԻՏԵ» III ԿՎԱՐՏԱԼ Finance, credit, insurance	3535.1	4896.5	6802.5	5612.6	20846.7	Финансы, кредит, страхование
ՀԱՅԱՍՏԱՆԻ ՀԱՆՐԱՊԵՏՈՒԹՅԱՆ ՍՏԱՏԻՍՏԻԿԵՍԻ ՏՆՈՒՆԵՐԻ ԿՈՄԻՏԵ» IV ԿՎԱՐՏԱԼ Science and scientific services	212.2	827.1	1718.4	933.1	3690.8	Наука и научное обслуживание
ՀԱՅԱՍՏԱՆԻ ՀԱՆՐԱՊԵՏՈՒԹՅԱՆ ՍՏԱՏԻՍՏԻԿԵՍԻ ՏՆՈՒՆԵՐԻ ԿՈՄԻՏԵ» I ԿՎԱՐՏԱԼ Health care, physical training and sport, social security	3363.8	4578.9	3471.9	3404.1	14818.7	Здравоохранение, физическая культура и спорт, социальное обеспечение
ՀԱՅԱՍՏԱՆԻ ՀԱՆՐԱՊԵՏՈՒԹՅԱՆ ՍՏԱՏԻՍՏԻԿԵՍԻ ՏՆՈՒՆԵՐԻ ԿՈՄԻՏԵ» II ԿՎԱՐՏԱԼ Education, culture, art	7582.3	12180.2	7972.3	10634.1	38368.9	Образование, культура и искусство
ՀԱՅԱՍՏԱՆԻ ՀԱՆՐԱՊԵՏՈՒԹՅԱՆ ՍՏԱՏԻՍՏԻԿԵՍԻ ՏՆՈՒՆԵՐԻ ԿՈՄԻՏԵ» III ԿՎԱՐՏԱԼ General administration and defence	4054.6	8167.9	9380.2	10781.5	32384.2	Управление и оборона
ՀԱՅԱՍՏԱՆԻ ՀԱՆՐԱՊԵՏՈՒԹՅԱՆ ՍՏԱՏԻՍՏԻԿԵՍԻ ՏՆՈՒՆԵՐԻ ԿՈՄԻՏԵ» IV ԿՎԱՐՏԱԼ Public unions	47.5	237.9	481.3	666.8	1433.5	Общественные объединения
ՀԱՅԱՍՏԱՆԻ ՀԱՆՐԱՊԵՏՈՒԹՅԱՆ ՍՏԱՏԻՍՏԻԿԵՍԻ ՏՆՈՒՆԵՐԻ ԿՈՄԻՏԵ» I ԿՎԱՐՏԱԼ Financial intermediation services indirectly measured	-2514.7	-3439.6	-8248.4	-3679.1	-17881.8	Косвенно измеряемые услуги финансового посредничества
Total by branches	112825.3	193931.5	299458.9	297279.8	903495.5	Итого по отраслям
ՀԱՅԱՍՏԱՆԻ ՀԱՆՐԱՊԵՏՈՒԹՅԱՆ ՍՏԱՏԻՍՏԻԿԵՍԻ ՏՆՈՒՆԵՐԻ ԿՈՄԻՏԵ» I ԿՎԱՐՏԱԼ (ՀԱՅԱՍՏԱՆԻ ՀԱՆՐԱՊԵՏՈՒԹՅԱՆ ՍՏԱՏԻՍՏԻԿԵՍԻ ՏՆՈՒՆԵՐԻ ԿՈՄԻՏԵ» I ԿՎԱՐՏԱԼ)	17390.4	22972.7	26260.0	17325.1	83948.2	Чистые (за вычетом субсидии) налоги на продукты и импорт
ՀԱՅԱՍՏԱՆԻ ՀԱՆՐԱՊԵՏՈՒԹՅԱՆ ՍՏԱՏԻՍՏԻԿԵՍԻ ՏՆՈՒՆԵՐԻ ԿՈՄԻՏԵ» II ԿՎԱՐՏԱԼ Net taxes on products and import (excluding subsidies)	130215.7	216904.2	325718.9	314604.9	987443.7	Валовой внутренний продукт в рыночных ценах
Gross Domestic Product at market prices						

179. ԹՅ ԹՅ ԷՅ ԵՍ ԸՍ ԸՍՃՈՔՍ ԶԾ, ՍաճՍՈՔ ԶԾԻԶ, ԾաճԱՍաճՍՍ ՆԵԻ ԵՅԾԵՍԶԻ ՍՃՈՔ
 2000 ԱԻՅ ԻՅ ԿՅԿ

PRODUCTION OF GROSS DOMESTIC PRODUCT QUARTERLY FOR 2000

ПРОИЗВОДСТВО ВАЛОВОГО ВНУТРЕННЕГО ПРОДУКТА ПО КВАРТАЛАМ в 2000 году

(ԱՅԱՅ ԾՇԻ . ԿՆԱԻ, ՍԷԿ. 1 ՆՅ Ս)
 (at current prices, mln. drams)

(в текущих ценах, млн. драмов)

	2000				2000		
	I »ԷՅ ԸԵՍՅ Ի	II »ԷՅ ԸԵՍՅ Ի	III »ԷՅ ԸԵՍՅ Ի	IV »ԷՅ ԸԵՍՅ Ի			
	I quarter I квартал	II quarter II квартал	III quarter III квартал	IV quarter IV квартал			
Զ Ն1 ԼաճՅ յՆՆաճԱԼաճՅ Industry	36430.1	59722.0	69304.0	60118.7	225574.8	Промышленность	
¶ ԼաճՅ Ի ԿԻ »ԷաճԱԼաճՅ Agriculture	16325.6	45785.7	102044.8	75253.4	239409.5	Сельское хозяйство	
Զ ԿԻ ԷՅ ԸՇԿ Ի ԿԻ »ԷաճԱԼաճՅ Forestry	46.7	67.0	77.2	265.5	456.4	Лесное хозяйство	
ԲՇԿՅ ՆՅ ՆաճԱԼաճՅ Construction	7411.8	19598.7	34896.1	44411.3	106317.9	Строительство	
Զ աՆՅ ԿՍԿՅՆՇ Յ ՆԻ ԷՅ 1 Նաճ- ԱՍՅ Կ . աՆԻ աճՅճաճԱՍՅ ԿՅ ԸԷ Ի »ԷՅ ԻԿՅՆ Other types of activity on production of goods	159.3	494.8	506.4	448.1	1608.6	Прочие виды деятель- ности по производству товаров	
Ի ՆՅ ԿԷաճԱՆԻ ԻՅ ա Transport and ommunication	10522.6	6715.2	24272.9	32995.2	74505.9	Транспорт и связь	
Զ ԷՅԻ աճՆ ԵՅ ԿՅ ՍՇԿ ԵԿաճՅ1 Trade and catering	19808.3	12740.3	21282.3	43106.8	96937.7	Торговля и обществен- ное питание	
ՍԼաճԱՅ Ի ԵՅԿԻՅ ԻՅ ԿՍՅ - ԻՅ ԻՅ ՆՅ ՆաճՍ Material supply	683.3	1163.5	1335.5	1742.0	4924.3	Материально-техничес- кое снабжение	
ՕԱՅՆաճՍԿՅՆ Procurement	75.7	82.7	420.1	241.3	819.8	Заготовки	
Ի ՍՃԻՅ Ի ԻՅ ՆՅ ԲԻ աճՅ ԻՅ Կ ԷաՅ ԷՅ ՆԻ աճՍ Computer and related activities	78.5	63.6	85.4	48.8	276.3	Информационно-вы- числительное обслужи- вание	
¶ աՆԻՅ ՆՍԿՅՆ ԷՅ ԿԲՅ ՆԱ . աճՍ ՍՇՆՅԻ Real estate activities	261.1	416.3	308.6	317.1	1303.1	Операции с недвижи- мым имуществом	
ԲաճԻՅ ԸՇ Յ ԲԷՅ ԻՅ ԿՍԿ ԷաՅ ՆաԻ աճ ԱԿՅՆՅ ԿաճՆ ԷՅԻ ՆՅ ԸՇԿ . աՆԻ աճՅճաճ- ԱԼաճՅ General commercial activities on the provision of the func- tioning of market	253.8	577.2	478.8	439.3	1749.1	Общая коммерческая деятельность по обеспе- чению функционирова- ния рынка	
ԾՆԻ ՆՅ յՆՅ ԿաճԱԼաճՅ ԿՅՅՆ ՍՇ ՆՅԻՅ ԿաԻ աճԱԼաճՅ, ՍՅ Ն- Ի »1/2 . ՆՅ ԻՅ ԿՅ ՇՆԱՅՆՅՆՅ աճ- ԱՅ յՅ ԻՅ ԿՅ ԷՅ ԼաճԱ- ԼաճՅԿՅՆ Geology and mineral pros- pecting, geodesic and hydro- meteorology services	12.1	46.7	158.9	61.9	279.6	Геология и разведка недр, геодезическая и гидрометеорологичес- кая служба	

	2000				2000	
	I «ԵՊՏԻՆՈՒՄԻ	II «ԵՊՏԻՆՈՒՄԻ	III «ԵՊՏԻՆՈՒՄԻ	IV «ԵՊՏԻՆՈՒՄԻ		
	I quarter	II quarter	III quarter	IV quarter		
I կվարտալ	II կվարտալ	III կվարտալ	IV կվարտալ			
ՀԱՅԱՍՏԱՆԻ ՀԱՆՐԱՊԵՏՈՒԹՅԱՆ ԿԵՆՏՐԱԿԱԼ ԿԱՏԱՐԱՆԻ ԿԱԶՄԱՆՈՒՄԻ ՆԱԽԱՐԱՐՈՒՄԻ ԿՈՏԱՏԻՔԱԿԱՆ ԵՋԵԳՈՐԴԻԿ	2089.1	8244.4	11318.6	15010.1	36662.2	Жилищное хозяйство
<i>Housing resources</i>						
ՀԱՅԱՍՏԱՆԻ ՀԱՆՐԱՊԵՏՈՒԹՅԱՆ ԿԵՆՏՐԱԿԱԼ ԿԱՏԱՐԱՆԻ ԿԱԶՄԱՆՈՒՄԻ ՆԱԽԱՐԱՐՈՒՄԻ ԿՈՏԱՏԻՔԱԿԱՆ ԵՋԵԳՈՐԴԻԿ	3991.6	15050.9	15217.1	16422.1	50681.7	Коммунальное хозяйство и непроеизводственные виды бытового обслуживания
<i>Public utilities and non-production types of personal services of population</i>						
ՀԱՅԱՍՏԱՆԻ ՀԱՆՐԱՊԵՏՈՒԹՅԱՆ ԿԵՆՏՐԱԿԱԼ ԿԱՏԱՐԱՆԻ ԿԱԶՄԱՆՈՒՄԻ ՆԱԽԱՐԱՐՈՒՄԻ ԿՈՏԱՏԻՔԱԿԱՆ ԵՋԵԳՈՐԴԻԿ	3856.2	4362.3	4733.5	6302.0	19254.0	Финансы, кредит, страхование
<i>Finance, credit, insurance</i>						
ՀԱՅԱՍՏԱՆԻ ՀԱՆՐԱՊԵՏՈՒԹՅԱՆ ԿԵՆՏՐԱԿԱԼ ԿԱՏԱՐԱՆԻ ԿԱԶՄԱՆՈՒՄԻ ՆԱԽԱՐԱՐՈՒՄԻ ԿՈՏԱՏԻՔԱԿԱՆ ԵՋԵԳՈՐԴԻԿ	206.6	887.7	1532.9	968.3	3595.5	Наука и научное обслуживание
<i>Science and scientific services</i>						
ՀԱՅԱՍՏԱՆԻ ՀԱՆՐԱՊԵՏՈՒԹՅԱՆ ԿԵՆՏՐԱԿԱԼ ԿԱՏԱՐԱՆԻ ԿԱԶՄԱՆՈՒՄԻ ՆԱԽԱՐԱՐՈՒՄԻ ԿՈՏԱՏԻՔԱԿԱՆ ԵՋԵԳՈՐԴԻԿ	2281.8	4011.7	3135.5	3335.1	12764.1	Здравоохранение, физическая культура и спорт, социальное обеспечение
<i>Health care, physical training and sport, social security</i>						
ՀԱՅԱՍՏԱՆԻ ՀԱՆՐԱՊԵՏՈՒԹՅԱՆ ԿԵՆՏՐԱԿԱԼ ԿԱՏԱՐԱՆԻ ԿԱԶՄԱՆՈՒՄԻ ՆԱԽԱՐԱՐՈՒՄԻ ԿՈՏԱՏԻՔԱԿԱՆ ԵՋԵԳՈՐԴԻԿ	6941.3	11239.1	9187.0	12136.2	39503.6	Образование, культура и искусство
<i>Education, culture, art</i>						
ՀԱՅԱՍՏԱՆԻ ՀԱՆՐԱՊԵՏՈՒԹՅԱՆ ԿԵՆՏՐԱԿԱԼ ԿԱՏԱՐԱՆԻ ԿԱԶՄԱՆՈՒՄԻ ՆԱԽԱՐԱՐՈՒՄԻ ԿՈՏԱՏԻՔԱԿԱՆ ԵՋԵԳՈՐԴԻԿ	4670.8	8741.9	8198.9	12827.7	34439.3	Управление и оборона
<i>General administration and defence</i>						
ՀԱՅԱՍՏԱՆԻ ՀԱՆՐԱՊԵՏՈՒԹՅԱՆ ԿԵՆՏՐԱԿԱԼ ԿԱՏԱՐԱՆԻ ԿԱԶՄԱՆՈՒՄԻ ՆԱԽԱՐԱՐՈՒՄԻ ԿՈՏԱՏԻՔԱԿԱՆ ԵՋԵԳՈՐԴԻԿ	68.5	341.8	664.0	953.2	2027.5	Общественные объединения
<i>Public unions</i>						
ՀԱՅԱՍՏԱՆԻ ՀԱՆՐԱՊԵՏՈՒԹՅԱՆ ԿԵՆՏՐԱԿԱԼ ԿԱՏԱՐԱՆԻ ԿԱԶՄԱՆՈՒՄԻ ՆԱԽԱՐԱՐՈՒՄԻ ԿՈՏԱՏԻՔԱԿԱՆ ԵՋԵԳՈՐԴԻԿ	-3019.8	-4121.6	-3815.1	-5032.8	-15989.3	Косвенно измеряемые услуги финансового посредничества
<i>Financial intermediation services indirectly measured</i>						
ՀԱՅԱՍՏԱՆԻ ՀԱՆՐԱՊԵՏՈՒԹՅԱՆ ԿԵՆՏՐԱԿԱԼ ԿԱՏԱՐԱՆԻ ԿԱԶՄԱՆՈՒՄԻ ՆԱԽԱՐԱՐՈՒՄԻ ԿՈՏԱՏԻՔԱԿԱՆ ԵՋԵԳՈՐԴԻԿ	113155.0	196231.9	305343.4	322371.3	937101.6	Итого по отраслям
Total by branches						
ՀԱՅԱՍՏԱՆԻ ՀԱՆՐԱՊԵՏՈՒԹՅԱՆ ԿԵՆՏՐԱԿԱԼ ԿԱՏԱՐԱՆԻ ԿԱԶՄԱՆՈՒՄԻ ՆԱԽԱՐԱՐՈՒՄԻ ԿՈՏԱՏԻՔԱԿԱՆ ԵՋԵԳՈՐԴԻԿ	16860.8	21217.8	23718.9	32439.2	94236.7	Чистые (за вычетом субсидии) налоги на продукты и импорт
<i>Net taxes on products and import (excluding subsidies)</i>						
ՀԱՅԱՍՏԱՆԻ ՀԱՆՐԱՊԵՏՈՒԹՅԱՆ ԿԵՆՏՐԱԿԱԼ ԿԱՏԱՐԱՆԻ ԿԱԶՄԱՆՈՒՄԻ ՆԱԽԱՐԱՐՈՒՄԻ ԿՈՏԱՏԻՔԱԿԱՆ ԵՋԵԳՈՐԴԻԿ	130015.8	217449.7	329062.3	354810.5	1031338.3	Валовой внутренний продукт в рыночных ценах
Gross Domestic Product at market prices						

180. ԹՅՈՒՆՆԵՐԻ ՄԱՍԻՆ ԱՆՈՒՄԻՆԻ ԿԱՏԱՐԱԿԱՆՈՒՄԻ ԿՈՒՐՍՆԵՐԻ ՄԱՍԻՆ
2001 ԱՐԴԱՎԱՆԱԿԱՆ ՄԱՍԻՆ
PRODUCTION OF GROSS DOMESTIC PRODUCT QUARTERLY FOR 2001
 ПРОИЗВОДСТВО ВАЛОВОГО ВНУТРЕННЕГО ПРОДУКТА ПО КВАРТАЛАМ в 2001 году

(ԱՐԴԱՎԱՆԱԿԱՆ ՄԱՍԻՆ ԿԱՏԱՐԱԿԱՆՈՒՄԻ ԿՈՒՐՍՆԵՐԻ ՄԱՍԻՆ)
 (at current prices, mln. drams)

(в текущих ценах, млн. драмов)

	2001				2001	
	I »é³ ùëŭ³ İ	II »é³ ùëŭ³ İ	III »é³ ùëŭ³ İ	IV »é³ ùëŭ³ İ		
	I quarter I квартал	II quarter II квартал	III quarter III квартал	IV quarter IV квартал		
² ñ¹ ǎóŷ³ μ»ñáóǎǎŷ	40359.4	59430.1	73765.0	62828.2	236382.7	Промышленность
<i>Industry</i>						
¶ ǎóŷ³ İ Ýİ »éáóǎǎŷ	18323.6	52180.7	134083.0	95713.6	300300.9	Сельское хозяйство
<i>Agriculture</i>						
² Ýİ ³ é³ ǎŷ İ Ýİ »éáóǎǎŷ	59.3	89.7	96.5	360.5	606.0	Лесное хозяйство
<i>Forestry</i>						
ԲՇՄ³ ñ³ ñáóǎǎŷ	7763.9	17811.4	40304.0	48296.3	114175.6	Строительство
<i>Construction</i>						
² á ñ³ Ýùŷ»ñŷ³ ñİ ³ ¹ ñáó- ǎŭ³ Ý · áñİ áóŷ»áóǎŭ³ Ý³ ǎŷ İ »é³ İŷ»ñ	193.2	588.1	611.6	554.5	1947.4	Прочие виды деятельности по производству товаров
<i>Other types of activity on production of goods</i>						
İ ñ³ Ýéááñİ · İ³ á	10859.4	7690.5	27839.1	36069.4	82458.4	Транспорт и связь
<i>Transport and omunication</i>						
² é³ İ áóñ · Ñ³ Ýñ³ ǎŷ éŷáóŷ¹	23951.2	15680.5	26667.7	53171.2	119470.6	Торговля и общественное питание
<i>Trade and catering</i>						
Ŭǎóǎŷ³ İ »Éŷŷİ³ İ³ Ý ŭ³ - İ³ İ³ ñ³ ñáóŭ	737.6	1178.1	1411.3	1801.0	5128.0	Материально-техническое снабжение
<i>Material supply</i>						
Øǎ»ñáóŭŷ»ñ	81.2	94.4	490.4	282.3	948.3	Заготовки
<i>Procurement</i>						
İ »Ø»İ³ İ³ İ³ Ñ³ Բİ áóŷ³ İ³ Ý éá³ é³ ñİ áóŭ	85.0	62.9	89.6	50.1	287.6	Информационно-вычислительное обслуживание
<i>Computer and related activities</i>						
¶ áñİ³ ñùŷ»ñ³ ÝԲ³ ñǎ · áóŭ- ùŷÑ»İ	364.2	635.2	454.0	486.9	1940.3	Операции с недвижимым имуществом
<i>Real estate activities</i>						
Բáóŷ³ ǎŷ³ ԲÉ³ İ³ Ýùŷ ³ á³ Ñáİ áó ǎŷ¹ Ñ³ Ýáóñ ³ é³ İ³ ñ³ ǎŷ · áñİ áóŷ»áó- ǎŷ	247.0	582.9	513.2	434.6	1777.7	Общая коммерческая деятельность по обеспечению функционирования рынка
<i>General commercial activities on the provision of the functioning of market</i>						
º ñİ ñ³ μ³ Ýáóǎǎŷ · Áŷ¹»ñ- ùŷÑ»İ ³ ¼áİ áóǎǎŷ, ù³ ñ- İ³ »¼³ · ñ³ İ³ Ý³ · çñù¹»ñ³ áó- ǎŷ μ³ Ý³ İ³ Ý İ³ é³ ǎáóǎ- ǎŷŷ»ñ	11.5	43.6	156.7	55.8	267.6	Геология и разведка недр, геодезическая и гидрометеорологическая служба
<i>Geology and mineral prospecting, geodesic and hydro meteorology services</i>						

	2001				2001	
	I «ԵՊՀ ԱՊՀ» I quarter I квартал	II «ԵՊՀ ԱՊՀ» II quarter II квартал	III «ԵՊՀ ԱՊՀ» III quarter III квартал	IV «ԵՊՀ ԱՊՀ» IV quarter IV квартал		
ՀՀ ԱՊՀ ՄԱԿԱՆԱԿԱՆ ԿԱՆԱԿԱՆՆԵՐԻ ՍԵՑՈՐ Housing resources	2297.9	8657.6	12066.1	17450.9	40472.5	Жилищное хозяйство
ՀՀ ԱՊՀ ՄԱԿԱՆԱԿԱՆ ԿԱՆԱԿԱՆՆԵՐԻ ՍԵՑՈՐ Կոմունալ տնտեսություն և արտադրության ոլորտի մյուս տնտեսական գործունեության տեսակներ Public utilities and non-production types of personal services of population	3718.7	16516.9	14888.4	16703.3	51827.3	Коммунальное хозяйство и непромышленные виды бытового обслуживания
ՀՀ ԱՊՀ ՄԱԿԱՆԱԿԱՆ ԿԱՆԱԿԱՆՆԵՐԻ ՍԵՑՈՐ Ֆինանս, քրեդիտ, օրհանրություն Finance, credit, insurance	3174.6	4491.0	6541.8	7857.8	22065.2	Финансы, кредит, страхование
ՀՀ ԱՊՀ ՄԱԿԱՆԱԿԱՆ ԿԱՆԱԿԱՆՆԵՐԻ ՍԵՑՈՐ Քիմիա, գիտություններ, հեռահաղորդակցություն Science and scientific services	443.0	765.4	1496.5	1318.5	4023.4	Наука и научное обслуживание
ՀՀ ԱՊՀ ՄԱԿԱՆԱԿԱՆ ԿԱՆԱԿԱՆՆԵՐԻ ՍԵՑՈՐ Ինքնապաշտպանություն, ֆիզիկական մարզում և սպորտ, սոցիալական պաշտպանություն Health care, physical training and sport, social security	2207.5	5540.9	2774.6	4664.3	15187.3	Здравоохранение, физическая культура и спорт, социальное обеспечение
ՀՀ ԱՊՀ ՄԱԿԱՆԱԿԱՆ ԿԱՆԱԿԱՆՆԵՐԻ ՍԵՑՈՐ Ինքնապաշտպանություն, մշակույթ, արվեստ Education, culture, art	7775.2	9936.3	12042.1	13110.2	42863.8	Образование, культура и искусство
ՀՀ ԱՊՀ ՄԱԿԱՆԱԿԱՆ ԿԱՆԱԿԱՆՆԵՐԻ ՍԵՑՈՐ Ինքնապաշտպանություն, զինված ուժեր General administration and defence	5223.7	12352.6	9446.5	8063.9	35086.7	Управление и оборона
ՀՀ ԱՊՀ ՄԱԿԱՆԱԿԱՆ ԿԱՆԱԿԱՆՆԵՐԻ ՍԵՑՈՐ Քաղաքացիական միություններ Public unions	42.1	206.5	1186.5	432.6	1867.7	Общественные объединения
ՀՀ ԱՊՀ ՄԱԿԱՆԱԿԱՆ ԿԱՆԱԿԱՆՆԵՐԻ ՍԵՑՈՐ Ֆինանսական միջնորդական ծախսեր Financial intermediation services indirectly measured	-2095.2	-3001.1	-4852.7	-6917.5	-16866.5	Косвенно измеряемые услуги финансового посредничества
ԸՆԴՀԱՆՈՒՐ ԸՆԴՈՒՆՄԱՆ ԿԱՆԱԿԱՆՆԵՐԻ ՍԵՑՈՐ Total by branches	125824.0	211534.2	362071.9	362788.4	1062218.5	Итого по отраслям
ԸՆԴՀԱՆՈՒՐ ԸՆԴՈՒՆՄԱՆ ԿԱՆԱԿԱՆՆԵՐԻ ՍԵՑՈՐ Ներքին արտադրության և արտադրության ոլորտի մաքուցված շահույթի վրա հարկերի (մաքուցված շահույթի օգուտները հանդիսանում են) վրա հարկեր Net taxes on products and import (excluding subsidies)	25325.3	25579.3	27000.6	35753.1	113658.3	Чистые (за вычетом субсидии) налоги на продукты и импорт
ԸՆԴՀԱՆՈՒՐ ԸՆԴՈՒՆՄԱՆ ԿԱՆԱԿԱՆՆԵՐԻ ՍԵՑՈՐ Gross Domestic Product at market prices	151149.3	237113.5	389072.5	398541.5	1175876.8	Валовой внутренний продукт в рыночных ценах

181. ԳՆԱՀԱՆՈՒՄՆԵՐԻ ԿՐՈՆՈՒՄՆԵՐԻ ՄԱՍԻՆ
2002 ՏՊՈՒՆՅԱԿԱՆ ԳՆԱՀԱՆՈՒՄՆԵՐԻ ԿՐՈՆՈՒՄՆԵՐԻ ՄԱՍԻՆ
 PRODUCTION OF GROSS DOMESTIC PRODUCT QUARTERLY FOR 2002
 ПРОИЗВОДСТВО ВАЛОВОГО ВНУТРЕННЕГО ПРОДУКТА ПО КВАРТАЛАМ в 2002 году

(ԱՅՍՏՈՒՆԻ ԿՐՈՆՈՒՄՆԵՐԻ ԿՐՈՆՈՒՄՆԵՐԻ ՄԱՍԻՆ)
 (at current prices, mln. drams)

(в текущих ценах, млн. драмов)

	2002				2002	
	I «ԵՍՏՊՆԻ» ԿՐՈՆՈՒՄՆԵՐԻ	II «ԵՍՏՊՆԻ» ԿՐՈՆՈՒՄՆԵՐԻ	III «ԵՍՏՊՆԻ» ԿՐՈՆՈՒՄՆԵՐԻ	IV «ԵՍՏՊՆԻ» ԿՐՈՆՈՒՄՆԵՐԻ		
	I квартал	II квартал	III квартал	IV квартал		
ՆԱՎԱԾԱԿԱՆ ԳՆԱՀԱՆՈՒՄՆԵՐԻ <i>Industry</i>	43324.6	63765.4	77155.1	72679.5	256924.6	Промышленность
ՊԵՏԱԿԱՆ ԳՆԱՀԱՆՈՒՄՆԵՐԻ <i>Agriculture</i>	18849.9	55242.0	140798.5	103882.8	318773.2	Сельское хозяйство
ՄԵՏԱԿԱՆ ԳՆԱՀԱՆՈՒՄՆԵՐԻ <i>Forestry</i>	68.1	105.8	112.9	426.4	713.2	Лесное хозяйство
ԲՆԱՎՈՐԱԿԱՆ ԳՆԱՀԱՆՈՒՄՆԵՐԻ <i>Construction</i>	9128.6	26869.2	59422.2	76818.1	172238.1	Строительство
ԱՆՎՈՐՄԱՆ ԳՆԱՀԱՆՈՒՄՆԵՐԻ ԿՐՈՆՈՒՄՆԵՐԻ ՄԱՍԻՆ <i>Other types of activity on production of goods</i>	205.7	671.4	692.9	630.3	2200.3	Прочие виды деятельности по производству товаров
ԻՆՏՐԱԿՈՆԱԿԱՆ ԿՐՈՆՈՒՄՆԵՐԻ <i>Transport and omunication</i>	10658.9	7467.2	27157.6	38355.9	83639.6	Транспорт и связь
ԵՍՏՊՆԻ ԿՐՈՆՈՒՄՆԵՐԻ ԿՐՈՆՈՒՄՆԵՐԻ ՄԱՍԻՆ <i>Trade and catering</i>	27045.7	20581.9	32045.6	64378.0	144051.2	Торговля и общественное питание
ՄԱՏԵՐԻԱԿԱՆ-ՏԵԽՆԻԿԱԿԱՆ ԳՆԱՀԱՆՈՒՄՆԵՐԻ <i>Material supply</i>	788.4	1323.4	1629.6	1961.6	5703.0	Материально-техническое снабжение
ՓՈՒՍՏԱԿԱՆ ԳՆԱՀԱՆՈՒՄՆԵՐԻ <i>Procurement</i>	83.5	100.2	532.4	299.6	1015.7	Заготовки
ԻՆՖՈՐՄԱԿԱՆԱԿԱՆ ԿՐՈՆՈՒՄՆԵՐԻ ԿՐՈՆՈՒՄՆԵՐԻ ՄԱՍԻՆ <i>Computer and related activities</i>	271.2	206.6	310.9	170.1	958.8	Информационно-вычислительное обслуживание
ՊԵՏԱԿԱՆ ԳՆԱՀԱՆՈՒՄՆԵՐԻ ԿՐՈՆՈՒՄՆԵՐԻ ՄԱՍԻՆ <i>Real estate activities</i>	776.9	1373.4	949.8	887.1	3987.2	Операции с недвижимым имуществом
ԲԱՆՎՈՐՄԱՆ ԿՐՈՆՈՒՄՆԵՐԻ ԿՐՈՆՈՒՄՆԵՐԻ ՄԱՍԻՆ <i>General commercial activities on the provision of the functioning of market</i>	459.6	1119.1	1085.5	873.7	3537.9	Общая коммерческая деятельность по обеспечению функционирования рынка
ՓՈՒՍՏԱԿԱՆ ԳՆԱՀԱՆՈՒՄՆԵՐԻ ԿՐՈՆՈՒՄՆԵՐԻ ՄԱՍԻՆ <i>Geology and mineral prospecting, geodesic and hydro meteorology services</i>	11.3	47.5	171.1	49.3	279.2	Геология и разведка недр, геодезическая и гидрометеорологическая служба

	2002				2002	
	I «ԷՅԱՍՏԱՆԻ	II «ԷՅԱՍՏԱՆԻ	III «ԷՅԱՍՏԱՆԻ	IV «ԷՅԱՍՏԱՆԻ		
	I quarter	II quarter	III quarter	IV quarter		
I կվարտալ	II կվարտալ	III կվարտալ	IV կվարտալ			
ՀԱՅԱՍՏԱՆԻ ՀԱՆՐԱՊԵՏՈՒԹՅԱՆ ՍՏԱՏԻՍՏԻԿԵՍԻ ՏՆՈՒՄՆԵՐԻ ԿՈՒՐՑԱՆԵՐԻ ԿՈՒՐՑՈՒՄԸ - Հիշատակարանի յանձնարարական ծախսերի արժեքը	2278.2	9574.3	10626.8	15851.2	38330.5	Жилищное хозяйство
Housing resources						
ՀԱՅԱՍՏԱՆԻ ՀԱՆՐԱՊԵՏՈՒԹՅԱՆ ՍՏԱՏԻՍՏԻԿԵՍԻ ՏՆՈՒՄՆԵՐԻ ԿՈՒՐՑԱՆԵՐԻ ԿՈՒՐՑՈՒՄԸ - Հասարակական օգուտների արժեքը	4683.8	21049.9	17952.6	19584.1	63270.4	Коммунальное хозяйство и непроеизводственные виды бытового обслуживания
Public utilities and non-production types of personal services of population						
ՀԱՅԱՍՏԱՆԻ ՀԱՆՐԱՊԵՏՈՒԹՅԱՆ ՍՏԱՏԻՍՏԻԿԵՍԻ ՏՆՈՒՄՆԵՐԻ ԿՈՒՐՑԱՆԵՐԻ ԿՈՒՐՑՈՒՄԸ - Ֆինանս, քրեդիտ, ապահովագրություն	3646.3	5483.8	5108.3	6454.7	20693.1	Финансы, кредит, страхование
Finance, credit, insurance						
ՀԱՅԱՍՏԱՆԻ ՀԱՆՐԱՊԵՏՈՒԹՅԱՆ ՍՏԱՏԻՍՏԻԿԵՍԻ ՏՆՈՒՄՆԵՐԻ ԿՈՒՐՑԱՆԵՐԻ ԿՈՒՐՑՈՒՄԸ - Գիտություն, գիտական ծախսեր	139.3	1235.7	1136.7	2344.7	4856.4	Наука и научное обслуживание
Science and scientific services						
ՀԱՅԱՍՏԱՆԻ ՀԱՆՐԱՊԵՏՈՒԹՅԱՆ ՍՏԱՏԻՍՏԻԿԵՍԻ ՏՆՈՒՄՆԵՐԻ ԿՈՒՐՑԱՆԵՐԻ ԿՈՒՐՑՈՒՄԸ - Առողջապահություն, ֆիզիկական կուլտուրա և սպորտ, սոցիալական ապահովագրություն	3186.4	7358.8	5485.2	16387.5	32417.9	Здравоохранение, физическая культура и спорт, социальное обеспечение
Health care, physical training and sport, social security						
ՀԱՅԱՍՏԱՆԻ ՀԱՆՐԱՊԵՏՈՒԹՅԱՆ ՍՏԱՏԻՍՏԻԿԵՍԻ ՏՆՈՒՄՆԵՐԻ ԿՈՒՐՑԱՆԵՐԻ ԿՈՒՐՑՈՒՄԸ - Երևանի մարզի կրթություն, մշակույթ, արվեստ	8085.6	13543.8	13065.4	15133.2	49828.0	Образование, культура и искусство
Education, culture, art						
ՀԱՅԱՍՏԱՆԻ ՀԱՆՐԱՊԵՏՈՒԹՅԱՆ ՍՏԱՏԻՍՏԻԿԵՍԻ ՏՆՈՒՄՆԵՐԻ ԿՈՒՐՑԱՆԵՐԻ ԿՈՒՐՑՈՒՄԸ - Գնդակահարություն	6472.7	9107.8	9610.2	10642.2	35832.9	Управление и оборона
General administration and defence						
ՀԱՅԱՍՏԱՆԻ ՀԱՆՐԱՊԵՏՈՒԹՅԱՆ ՍՏԱՏԻՍՏԻԿԵՍԻ ՏՆՈՒՄՆԵՐԻ ԿՈՒՐՑԱՆԵՐԻ ԿՈՒՐՑՈՒՄԸ - Հասարակական միություններ	136.2	679.9	3956.2	1511.0	6283.3	Общественные объединения
Public unions						
ՀԱՅԱՍՏԱՆԻ ՀԱՆՐԱՊԵՏՈՒԹՅԱՆ ՍՏԱՏԻՍՏԻԿԵՍԻ ՏՆՈՒՄՆԵՐԻ ԿՈՒՐՑԱՆԵՐԻ ԿՈՒՐՑՈՒՄԸ - Ֆինանսական միջնորդական ծախսերի արժեքը	-3181.3	-4098.6	-2890.7	-4766.7	-14937.3	Косвенно измеряемые услуги финансового характера
Financial intermediation services indirectly measured						
ԱՄՅԱՆՈՒՄԻ ԸՆԴՀԱՆՈՒՐ ԿՈՒՐՑՈՒՄԸ	137119.6	242808.5	406114.8	444554.3	1230597.2	Итого по отраслям
Total by branches						
ՀԱՅԱՍՏԱՆԻ ՀԱՆՐԱՊԵՏՈՒԹՅԱՆ ՍՏԱՏԻՍՏԻԿԵՍԻ ՏՆՈՒՄՆԵՐԻ ԿՈՒՐՑԱՆԵՐԻ ԿՈՒՐՑՈՒՄԸ - Ներմուծվող ապրանքների և ներմուծվող ծախսերի վրա դրույթների (սուբսիդիաներից բացառված) արժեքը	25684.3	32471.6	34762.5	38956.1	131874.5	Чистые (за вычетом субсидий) налоги на продукты и импорт
Net taxes on products and import (excluding subsidies)						
ԳՐԱՆՈՒՄԻ ԵՎ ՆԱԾԵՐԻ ԿՈՒՐՑՈՒՄԸ	162803.9	275280.1	440877.3	483510.4	1362471.7	Валовой внутренний продукт в рыночных ценах
Gross Domestic Product at market prices						

182. ԾՁԾՔԵՁՆՈՒՆԵՐԻ ՄԱՍԻՆ - ՄԱՍԻՆԻ ԱՐՄԱՆԱԿԱՆ ՍՏՈՒՄ

USE OF GROSS DOMESTIC PRODUCT

ИСПОЛЬЗОВАНИЕ ВАЛОВОГО ВНУТРЕННЕГО ПРОДУКТА

(ԱՅԿԱՆՈՒՄՆԵՐԻ ՄԱՍԻՆԻՆ, ԱՐՄԱՆԱԿԱՆ ՍՏՈՒՄ)
(at current prices, mln. drams)

(в текущих ценах, млн. драмов)

	1999	2000	2001	2002	
ի ռազմաօդային զորքերի և ծովային ուժերի վճարումները final consumption expenditure	1069156	1123495	1232743	1349824	Расходы на конечное потребление
ի դրանից ներառված including:					в том числе:
ի տնային տնտեսություններ households	948387	997641	1097461	1207154	домашних хозяйств
պետական ​​​​ուստիաներ state institution	117591	121791	132708	136070	государственных учреждений
ի դրանից ներառված of which:					из них:
հանրապետության և մարզերի անհատական ​​​​տնտեսություններ for individual goods and services	42474	42359	48040	51112	на индивидуальные товары и услуги
հանրապետության և մարզերի հավաքական տնտեսություններ for collective services	75117	79432	84668	84958	на коллективные услуги
չկառավարվող օրգանիզացիաների և ծախսերի կազմակերպություններ non-profit institutions serving households	3178	4063	2574	6600	некоммерческих организаций, обслуживающих домашние хозяйства
ԾՁԾՔԵՁՆՈՒՆԵՐԻ ՄԱՍԻՆ Gross capital formation	181219	192278	232329	295208	Валовое накопление
ի դրանից ներառված including:					в том числе:
ճանապարհային կապիտալի ձևավորում gross fixed capital formation	162134	190130	208025	287369	валовое накопление основного капитала
ձեռք բերված ապրանքների և սպասարկման օբյեկտների փոփոխություններ changes in inventories	19085	2148	24304	7839	изменение запасов материальных оборотных средств
Չեզոք արտահանում Net export of goods and services	-286792	-280194	-243176	-234758	Чистый экспорт товаров и услуг
Ստատիստիկական տարբերություն Statistical discrepancy	23861	-4241	-46020	-47802	Статистическое расхождение
ԾՁԾՔԵՁՆՈՒՆԵՐԻ ՄԱՍԻՆԻ ԱՐՄԱՆԱԿԱՆ ՍՏՈՒՄ Gross Domestic Product at market prices	987444	1031338	1175876	1362472	Валовой внутренний продукт в рыночных ценах

184. ԹՅՆԱԳՆԱՀԱՆՈՒԹՅԱՆ ԹՎԱԿԱՆԱՎԱՅՈՒԹՅԱՆ ԻՆՏԵՆՍԻՎԻՏԵՏՈՒԹՅԱՆ ԿՐՈՑԱՆԱԳՈՒՄ
CHANGES IN PRODUCTION OF GROSS DOMESTIC PRODUCT
ИЗМЕНЕНИЕ ПРОИЗВОДСТВА ВАЛОВОГО ВНУТРЕННЕГО ПРОДУКТА

(Ներդրումների հարաբերակցությամբ, չափման միավորները՝ նախորդ տարվա նման, %) (в сопоставимых ценах, к предыдущему году, %)
 (at comparable prices, in % over the previous year)

	1999	2000	2001	2002	
Ինդուստրիա	105.4	106.6	103.9	113.9	Промышленность
Ագրիկուլտուրա	101.4	98.9	111.7	103.8	Сельское хозяйство
Գյուղատնտեսություն	105.1	117.7	105.5	112.9	Лесное хозяйство
Շինարարություն	107.7	128.9	104.8	141.5	Строительство
Տրանսպորտի և կապի միջոցներ	101.7	100.4	115.8	98.3	Транспорт и связь
Գնեքի և սնունդի մատակարարում	111.2	108.8	117.2	119.7	Торговля и общественное питание
Մատերիալ-տեխնիկական մատակարարում	107.4	104.9	102.8	108.8	Материально-техническое снабжение
Մատակարարում	106.8	98.1	106.7	105.0	Заготовки
Համակարգիչի և ներքին ցանցերի հարմարեցումներ	105.0	102.6	105.2	325.3	Информационно-вычислительное обслуживание
Առօրյա գործառնական գործունեություն	42.4	95.7	147.9	206.1	Операции с недвижимым имуществом
Քաղաքացիական գործունեություն մատակարարող կազմակերպություններ	107.0	112.2	117.8	198.5	Общая коммерческая деятельность по обеспечению функционирования рынка
Քաղաքացիական գործունեություն մատակարարող կազմակերպություններ (գեոլոգիա և հիդրոմետեորոլոգիական ծախսեր)	59.5	78.0	92.0	99.0	Геология и разведка недр, геодезическая и гидрометеорологическая служба
Այլ արտադրողական գործունեություններ	103.3	97.4	105.3	110.4	Прочие виды деятельности по производству товаров
Գոյնի մատակարարում	108.0	105.8	105.4	95.4	Жилищное хозяйство
Ինքնակառավարման ծախսերի մատակարարում	103.9	102.6	103.0	113.5	Коммунальное хозяйство и непроизводственные виды бытового обслуживания населения
Ցուցանիշների սպասարկում և սնունդի մատակարարում	102.7	90.1	121.3	127.4	Здравоохранение, физическая культура и спорт, социальное обеспечение
Գոյնի մատակարարում	104.8	105.2	105.4	109.9	Образование

	1999	2000	2001	2002	
ՕՅՅՑ ԻնձՆԱՆՈՒԹՅԱՆ ՆԱԿԱՆՈՒԹՅԱՆ ՍԵՐԻԱ Culture and art	101.4	81.5	102.1	128.7	Культура и искусство
ՊՇԻ ԳՆԱԿԱՆՈՒԹՅԱՆ ՆԱԿԱՆՈՒԹՅԱՆ ՍԵՐԻԱ Science and scientific services	100.5	95.5	108.4	116.4	Наука и научное обслуживание
ՍՇԻ ԳՆԱԿԱՆՈՒԹՅԱՆ ՆԱԿԱՆՈՒԹՅԱՆ ՍԵՐԻԱ Finance, credit, insurance	106.4	90.8	111.6	91.8	Финансы, кредит, страхование
ԻՇԻ ԳՆԱԿԱՆՈՒԹՅԱՆ ՆԱԿԱՆՈՒԹՅԱՆ ՍԵՐԻԱ General administration and defence	101.9	104.2	104.3	106.4	Управление и оборона
ԾՇԻ ԳՆԱԿԱՆՈՒԹՅԱՆ ՆԱԿԱՆՈՒԹՅԱՆ ՍԵՐԻԱ Public unions	111.0	129.0	98.5	115.6	Общественные объединения
ՍՇԻ ԳՆԱԿԱՆՈՒԹՅԱՆ ՆԱԿԱՆՈՒԹՅԱՆ ՍԵՐԻԱ Financial intermediation services indirectly measured	113.0	91.5	107.1	86.9	Косвенно измеряемые услуги финансового посредничества
ԱՄՅՑ ԳՆԱԿԱՆՈՒԹՅԱՆ ՆԱԿԱՆՈՒԹՅԱՆ ՍԵՐԻԱ Total by branches	104.0	105.2	108.8	113.1	Итого по отраслям
ԶՇԻ ԳՆԱԿԱՆՈՒԹՅԱՆ ՆԱԿԱՆՈՒԹՅԱՆ ՍԵՐԻԱ (ՆԱԿԱՆՈՒԹՅԱՆ ՆԱԿԱՆՈՒԹՅԱՆ ՍԵՐԻԱ) Net taxes on products and import (excluding subsidies)	96.0	113.6	116.9	114.3	Чистые (за вычетом субсидий) налоги на продукты и импорт
ԾՇԻ ԳՆԱԿԱՆՈՒԹՅԱՆ ՆԱԿԱՆՈՒԹՅԱՆ ՍԵՐԻԱ Gross Domestic Product at market prices	103.3	105.9	109.6	113.2	Валовой внутренний продукт в рыночных ценах

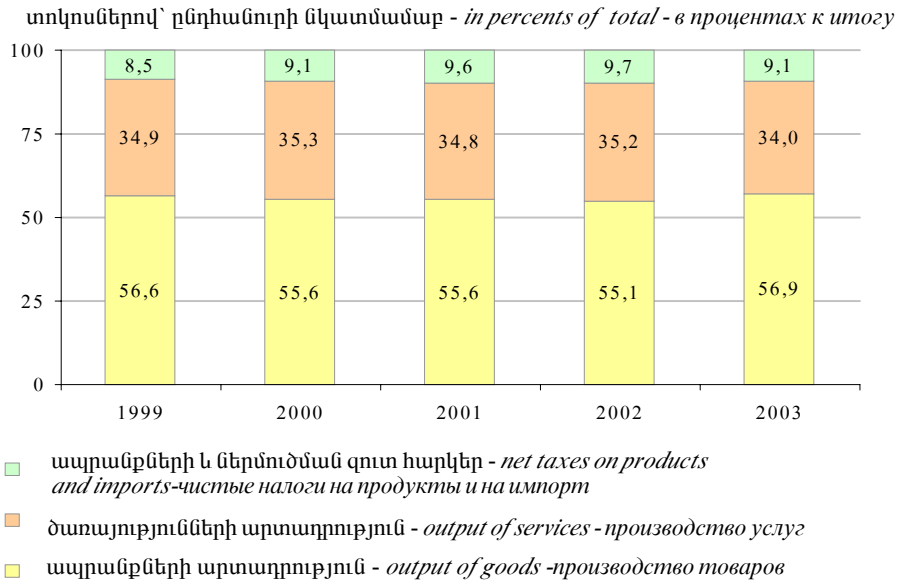
185. ԾՇԻ ԳՆԱԿԱՆՈՒԹՅԱՆ ՆԱԿԱՆՈՒԹՅԱՆ ՍԵՐԻԱ
CHANGES IN USE OF GROSS DOMESTIC PRODUCT
ИЗМЕНЕНИЕ ИСПОЛЬЗОВАНИЯ ВАЛОВОГО ВНУТРЕННЕГО ПРОДУКТА

(ՆԱԿԱՆՈՒԹՅԱՆ ՆԱԿԱՆՈՒԹՅԱՆ ՍԵՐԻԱ, ԿՐԻՏԱԿԱՆ ՆԱԿԱՆՈՒԹՅԱՆ ՍԵՐԻԱ, %)
(at comparable prices, in % over the previous year) (в сопоставимых ценах, к предыдущему году, %)

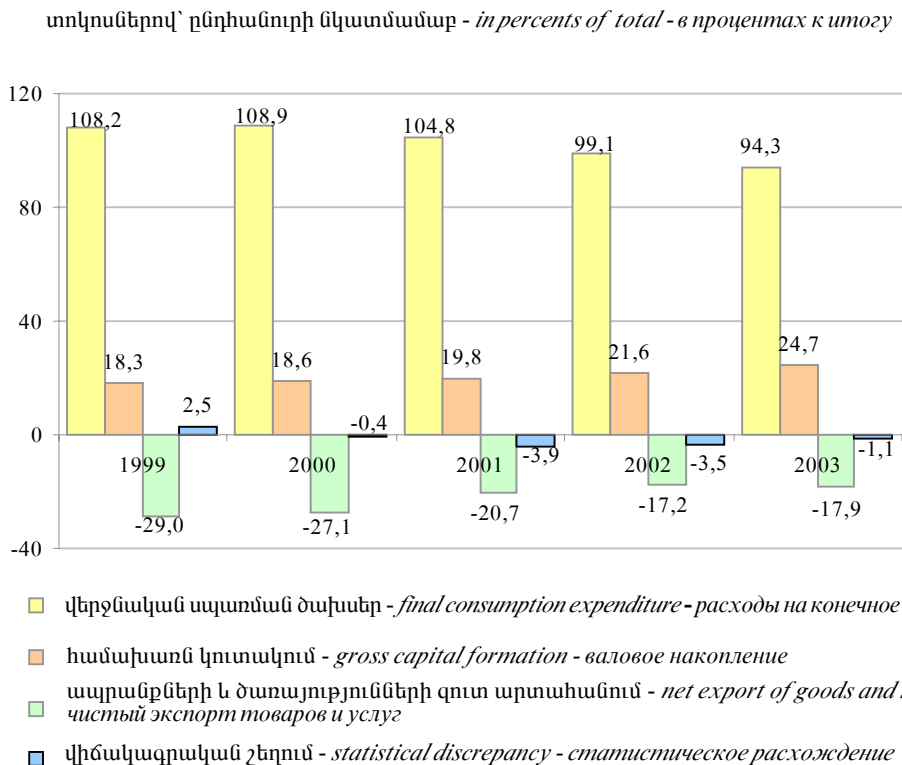
	1999	2000	2001	2002	
ԾՇԻ ԳՆԱԿԱՆՈՒԹՅԱՆ ՆԱԿԱՆՈՒԹՅԱՆ ՍԵՐԻԱ Gross Domestic Product	103.3	105.9	109.6	113.2	Валовой внутренний продукт
ԻՇԻ ԳՆԱԿԱՆՈՒԹՅԱՆ ՆԱԿԱՆՈՒԹՅԱՆ ՍԵՐԻԱ Final consumption expenditure в том числе:	101.4	107.7	107.1	108.2	Расходы на конечное потребление
ԻՇԻ ԳՆԱԿԱՆՈՒԹՅԱՆ ՆԱԿԱՆՈՒԹՅԱՆ ՍԵՐԻԱ households	101.4	108.3	107.6	108.9	домашних хозяйств
ԶՇԻ ԳՆԱԿԱՆՈՒԹՅԱՆ ՆԱԿԱՆՈՒԹՅԱՆ ՍԵՐԻԱ government	101.3	102.8	104.3	102.2	государственных учреждений

	1999	2000	2001	2002	
1 ընդամենը of which:					из них:
ՀԱՅԱՍՏԱՆԻ ՀԱՆՐԱՊԵՏՈՒԹՅԱՆ ՍՏԱՏԻՍՏԻԿԵՍԻ ՏՆՈՒՄՆԵՐԻ ԿՈՒՐՑԱՆԵՐԻ ԿՈԼԵԿՏԻՎՆԵՐԻ ԿՈՒՐՑԱՆԵՐԻ for individual goods and services	102.8	100.1	105.2	105.1	на индивидуальные товары и услуги
ՀԱՅԱՍՏԱՆԻ ՀԱՆՐԱՊԵՏՈՒԹՅԱՆ ՍՏԱՏԻՍՏԻԿԵՍԻ ՏՆՈՒՄՆԵՐԻ ԿՈՒՐՑԱՆԵՐԻ ԿՈԼԵԿՏԻՎՆԵՐԻ ԿՈՒՐՑԱՆԵՐԻ for collective services	100.5	104.3	103.8	100.5	на коллективные услуги
ՀԱՅԱՍՏԱՆԻ ՀԱՆՐԱՊԵՏՈՒԹՅԱՆ ՍՏԱՏԻՍՏԻԿԵՍԻ ՏՆՈՒՄՆԵՐԻ ԿՈՒՐՑԱՆԵՐԻ ԿՈԼԵԿՏԻՎՆԵՐԻ ԿՈՒՐՑԱՆԵՐԻ non-profit institutions serving households	119.0	108.4	69.2	121.2	некоммерческих организаций, обслуживающих домашние хозяйства
Ծանոթացում Gross capital formation	95.6	105.2	116.3	122.5	Валовое накопление
Ծանոթացում including:					в том числе:
ՀԱՅԱՍՏԱՆԻ ՀԱՆՐԱՊԵՏՈՒԹՅԱՆ ՍՏԱՏԻՍՏԻԿԵՍԻ ՏՆՈՒՄՆԵՐԻ ԿՈՒՐՑԱՆԵՐԻ ԿՈԼԵԿՏԻՎՆԵՐԻ ԿՈՒՐՑԱՆԵՐԻ gross fixed capital formation	100.6	116.2	105.3	133.1	валовое накопление основного капитала
ՀԱՅԱՍՏԱՆԻ ՀԱՆՐԱՊԵՏՈՒԹՅԱՆ ՍՏԱՏԻՍՏԻԿԵՍԻ ՏՆՈՒՄՆԵՐԻ ԿՈՒՐՑԱՆԵՐԻ ԿՈԼԵԿՏԻՎՆԵՐԻ ԿՈՒՐՑԱՆԵՐԻ changes in inventories	68.3	11.4	1088.5	31.6	изменение запасов материальных оборотных средств
ՀԱՅԱՍՏԱՆԻ ՀԱՆՐԱՊԵՏՈՒԹՅԱՆ ՍՏԱՏԻՍՏԻԿԵՍԻ ՏՆՈՒՄՆԵՐԻ ԿՈՒՐՑԱՆԵՐԻ ԿՈԼԵԿՏԻՎՆԵՐԻ ԿՈՒՐՑԱՆԵՐԻ Export of goods and services	113.7	118.9	127.0	135.8	Экспорт товаров и услуг
ՀԱՅԱՍՏԱՆԻ ՀԱՆՐԱՊԵՏՈՒԹՅԱՆ ՍՏԱՏԻՍՏԻԿԵՍԻ ՏՆՈՒՄՆԵՐԻ ԿՈՒՐՑԱՆԵՐԻ ԿՈԼԵԿՏԻՎՆԵՐԻ ԿՈՒՐՑԱՆԵՐԻ Import of goods and services	98.1	107.2	106.4	118.9	Импорт товаров и услуг

ՀԱՄԱԽԱՈՒՆ ՆԵՐՔԻՆ ԱՐԳՅՈՒՆՔԻ ԱՐՏԱԳՐՈՒԹՅԱՆ ԿԱՌՈՒՑՎԱԾՔԸ (ընթացիկ գներով)
STRUCTURE OF PRODUCTION OF GROSS DOMESTIC PRODUCT (at current prices)
СТРУКТУРА ПРОИЗВОДСТВА ВАЛОВОГО ВНУТРЕННЕГО ПРОДУКТА (в текущих ценах)



ՀԱՄԱԽԱՈՒՆ ՆԵՐՔԻՆ ԱՐԳՅՈՒՆՔԻ ՕԳՏԱԳՐՈՑՄԱՆ ԿԱՌՈՒՑՎԱԾՔԸ (ընթացիկ գներով)
STRUCTURE OF USE OF GROSS DOMESTIC PRODUCT (at current prices)
СТРУКТУРА ИСПОЛЬЗОВАНИЯ ВАЛОВОГО ВНУТРЕННЕГО ПРОДУКТА (в текущих ценах)

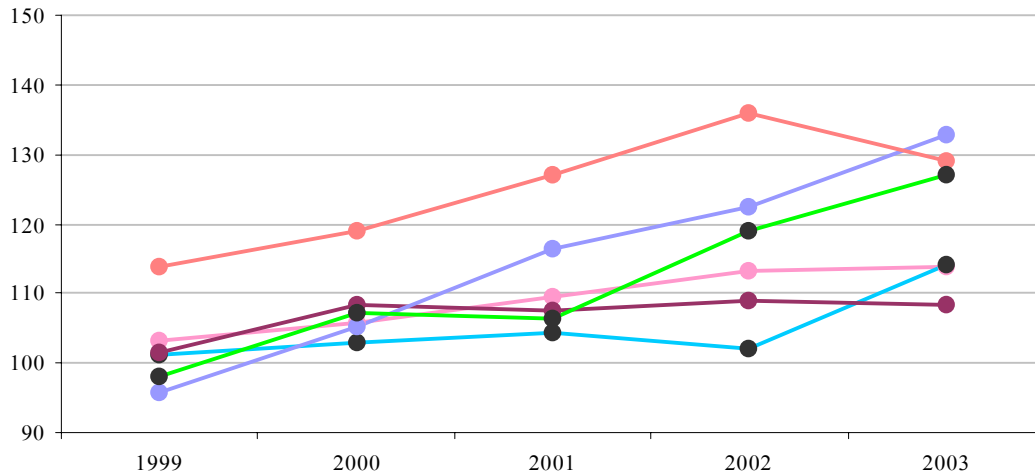


**ՀԱՄԱԽԱՈՆ ՆԵՐՔԻՆ ԱՐԴՅՈՒՆՔԻ ԵՎ ԴՐԱ ՕԳՏԱԳՈՐԾՄԱՆ
ԲԱՂԱԴՐԻՉՆԵՐԻ ՓՈՓՈԽՈՒԹՅՈՒՆԸ**

CHANGES OF GROSS DOMESTIC PRODUCT AND ITS USE ELEMENTS

ИЗМЕНЕНИЕ ВАЛОВОГО ВНУТРЕННЕГО ПРОДУКТА И ЭЛЕМЕНТОВ ЕГО ИСПОЛЬЗОВАНИЯ

տոկոսներով՝ նախորդ տարվա նկատմամբ - in percents to previous year - в процентах к предыдущему году



- համախառն ներքին արդյունք - gross domestic product - валовой внутренний продукт
- պետական հիմնարկների վերջնական սպառման ծախսեր - government final consumption expenditure - расходы государственных учреждений на конечное потребление
- տնային տնտեսությունների վերջնական սպառման ծախսեր - households final consumption expenditure - расходы домашних хозяйствах на конечное потребление
- համախառն կուտակում - gross capital formation - валовое накопление
- ապրանքների և ծառայությունների ներմուծում - import of goods and services - импорт товаров и услуг
- ապրանքների և ծառայությունների արտահանում - export of goods and services - экспорт товаров и услуг