

Շ Ի Ն Ա Ր Ա Ր ՈՒ Թ Յ ՈՒ Ն
CONSTRUCTION
СТРОИТЕЛЬСТВО

Հիմնական միջոցները կազմում են Հայաստանի ազգային հարստության կարևորագույն մասը:

Հիմնական միջոցներ են հանդիսանում շենքերը, շինությունները, մեքենաներն ու սարքավորումները (բանվորական և ուժային մեքենաներն ու սարքավորումները, չափիչ և կարգավորիչ փորձասարքերն ու հարմարանքները, լաբորատոր սարքավորումները, հաշվողական տեխնիկան), փոխադրամիջոցները և հիմնական միջոցների այլ տեսակները:

Հիմնական միջոցների մեջ են ներառվում նաև պետական և մասնավոր հատվածների կազմակերպությունների բոլոր հիմնական միջոցները, ինչպես նաև ֆիզիկական անձանց սեփականության իրավունքով պատկանող հիմնական միջոցները: Այդ միջոցների մեջ ներառվում են բնակելի տները, բնակչության անձնական օժանդակ տնտեսությունների, ինչպես նաև գյուղացիական (ֆերմերային) տնտեսությունների տնտեսական շենքերի հիմնական միջոցները և այլն:

Հիմնական միջոցների գործարկման ցուցանիշի մեջ ներառվում է շինարարությունն ավարտած և շահագործման հանձնված կազմակերպությունների, շինությունների ու կառույցների արժեքները, նոր շահագործվող մեքենաների, բոլոր տեսակի տրանսպորտային միջոցների (մոտոսժաման կարիք ունեցող և չունեցող, շինարարության մասնաշաղկի մեջ մտնող և չմտնող) արժեքները, գործիքների, գույքի և այլ առարկաների արժեքները, որոնք հաշվառված են հիմնական միջոցների մեջ, հողերի ոռոգման և չորացման աշխատանքների արժեքը, հողերի բարելավման հետ կապված ծախսերը և հիմնական միջոցների արժեքի մեծացման հետ կապված այլ ծախսերը:

Շինարարության ծավալում ընդգրկվում են գործող արդյունաբերական, գյուղատնտեսական, տրանսպորտային, առևտրային և այլ կազմակերպությունների նոր շինարարության, վերակառուցման, ընդլայնման և տեխնիկական վերազինման ծախսերը, բնակարանային և մշակութային-կենցաղային շինարարության ծախսերը:

The Capital assets comprise the important part of the National Wealth of Armenia.

Capital assets are the buildings, constructions, machines and equipments (working and power machines and equipments, dimension (measuring) and regulation devices and apparatus, laboratory equipments, computers), transportation means and other types of capital assets.

The capital assets include also all capital assets of organizations of the state and private sectors, as well as the capital assets allocated to the physical persons by proprietary right. These assets include residential dwellings, capital assets of personal subsidiary economies of the population, as well as economic buildings of peasant farms.

The indicator of capital assets exploitation includes the value of organizations, buildings and constructions with completed construction and putted into operation, as well as value of newly exploited machines, all types of transport means (installed and not installed, included and excluded from the construction estimates), cost of tools, inventory, etc. which are registered in the capital assets, cost of works on land irrigation and drainage, capital expenses on land quality improvement and other expenses related with the increase of cost of assets.

In the volume of constructions are included: the expenses of active industrial, agricultural, transport, commercial and other enterprises on new construction, reconstruction, expansion and equipment, expenses on construction of dwellings and buildings of cultural and every-day services.

Основные средства составляют важнейшую часть национального богатства Армении.

Основными средствами являются здания, сооружения, машины и оборудования (рабочие и силовые машины и оборудования, измерительные и регулирующие опытные приборы и установки, лабораторные оборудования, вычислительная техника), транспортные средства и другие виды основных средств.

В основные средства включаются также все основные средства организаций государственного и частного секторов, а также основные средства, принадлежащие физическим лицам на правах собственности. В эти средства включаются жилые дома, основные средства личных подсобных хозяйств населения, а также основные средства хозяйственных зданий сельских (фермерских) хозяйств и др.

В показатель ввода в действие основных средств включается стоимость законченных строительством и вводимых в действие организаций, зданий и сооружений, стоимость вводимых в действие новых машин, транспортных средств всех видов (требующих и не требующих монтажа, входящих и не входящих в сметы на строительство); стоимость инструмента, инвентаря и др. предметов, зачисляемых в основные средства, стоимость работ по орошению и осушению земель; затраты по улучшению земель и другие затраты, связанные с увеличением стоимости основных средств.

В объем строительства включаются затраты на новое строительство, реконструкцию, расширение и техническое перевооружение действующих промышленных, сельскохозяйственных, транспортных, торговых и других организаций, затраты на жилищное и культурно-бытовое строительство.

Շինարարության ծավալին վերաբերում են բոլոր տեսակի շինարարական աշխատանքների ծախսերը, շինարարության նախահաշվով նախատեսված սարքավորումների մոնտաժի, մոնտաժման կարիք ունեցող կամ չունեցող սարքավորումների, շինարարության նախահաշվի մեջ մտցվող արտադրության գործիքների և տնտեսական գույքի, շինարարության նախահաշվի մեջ չմտնող մեքենաների և սարքավորումների ձեռք բերման ծախսերը, այլ շինարարական աշխատանքների ծախսերը:

Բնակելի շենքերի ընդհանուր մակերեսը բաղկացած է բնակելի մակերեսից և օժանդակ տարածքների մակերեսից: Բնակարանային և հյուրանոցային տիպի բնակելի շենքերի, ինչպես նաև բնակարաններ պարունակող ոչ բնակելի շենքերի բնակելի մակերեսի մեջ ընդգրկվում է բնակարանի ներսում գտնվող բնակելի սենյակների՝ ճաշասենյակների, ննջասենյակների, մանկական սենյակների և այլ բնակելի սենյակների մակերեսը: Հանրակացարանների բնակելի մակերեսի մեջ հաշվի է առնվում միայն ննջասենյակների և ցերեկային ժամանցի սենյակների մակերեսը:

Բնակարանային և հյուրանոցային տիպի բնակելի շենքերի, ինչպես նաև ոչ բնակելի շենքերի օժանդակ տարածքների թվին են պատկանում բնակարանի ներսում գտնվող խոհանոցը, միջանցքները, սանհանգույցները, լոդժաները, սանհանգույցները, լոդժաները, պահեստները, պահարանները: Հանրակացարաններում, բացի վերը նշվածներից, օժանդակ տարածքների թվին են պատկանում նաև մշակութային-կենցաղային նշանակության և բժշկական ծառայության տարածքները: Օժանդակ տարածքների մեջ են մտնում փակ պատշգամբները, լոջաները, երկարավուն պատշգամբները, եթե դրանք նախատեսված են նախագծերի տեխնիկա-տնտեսական ցուցանիշներով:

Գործարկված բնակելի շենքերի ընդհանուր մակերեսի մեջ չեն ներառվում նախասրահների, նախամուտքերի, աստիճանավանդակների, ընդհանուր միջանցքների մակերեսները, ինչպես նաև բնակելի տներին կից կառուցված ոչ բնակելի տարածքների մակերեսները:

Construction are: expenses on all types of construction works, expenses on installation of equipment foreseen in the construction estimate, expenses on purchase of equipment requiring or not requiring an installation, purchase of production tools and furniture included in the construction estimate, purchase of machines and equipment not included in the construction estimate, other expenses on capital works.

The total floor space of dwelling-houses consists of actual living spaces and subsidiary spaces. The floor space of dwelling-houses and hostels as well as non-residential premises having apartments include space occupied by dinning-rooms, bed rooms, rooms for children and other living spaces inside the apartments. The living space of hostels includes only the space occupied by bed rooms and rooms for the day-time stay.

Subsidiary spaces of dwelling houses, hostels and non residential houses are considered kitchen, corridors, toilets, bathrooms, cloak rooms, storage, built-in closets in the dwelling. In the hostels, besides the above-mentioned spaces, the spaces of cultural and everyday and medical services are also considered subsidiary spaces. The verandas, lodges, long-form balconies are considered subsidiary spaces, if they are foreseen according to the technical and economic indicators of the project.

The floor spaces of halls, tambours, staircases, common corridors, as well as the floor spaces of non-residential premises close to dwellings are not included in the total actual living space.

К объему строительства относятся затраты на строительные работы всех видов; затраты по монтажу оборудования, на приобретение оборудования, требующего или не требующего монтажа, предусмотренного в сметах на строительство, на приобретение производственного инструмента и хозяйственного инвентаря, включаемых в сметы на строительство, на приобретение машин и оборудования, не включаемых в сметы на строительство, затраты на другие строительные работы.

Общая площадь жилых зданий состоит из жилой площади и площади подсобных помещений. В жилую площадь жилых зданий квартирного и гостиничного типа, а также нежилых зданий, в которых имеются жилые квартиры, включается площадь жилых комнат: столовых, спальных, детских и других жилых комнат внутри квартиры. В жилой площади общежитий учитывается только площадь спальных комнат и комнат дневного пребывания.

К подсобным помещениям жилых зданий квартирного и гостиничного типа, а также квартир в зданиях нежилого назначения относятся помещения, расположенные внутри квартир: кухни, коридоры, санитарные узлы, банные и гардеробные комнаты, кладовые, встроенные шкафы. Кроме перечисленных выше, в общежитиях к подсобным помещениям относятся также помещения культурно-бытового назначения и медицинского обслуживания. Крытые приквартирные веранды, лоджии, террасы включаются в подсобные помещения, если они предусмотрены технико-экономическими показателями проектов.

Не включаются во ввод в действие общей площади жилых зданий: площадь вестибюлей, тамбуров, лестничных площадок общих коридоров, а также площади нежилых помещений пристроенных к жилым домам.

ՇԻՆԱՐԱՐՈՒԹՅՈՒՆ - CONSTRUCTION - СТРОИТЕЛЬСТВО

**ՇԻՆԱՐԱՐՈՒԹՅՈՒՆ
CONSTRUCTION
СТРОИТЕЛЬСТВО**

**216. ՇԻՆԱՐԱՐՈՒԹՅԱՆ ՀԻՄՆԱԿԱՆ ՑՈՒՑԱՆԻՇՆԵՐԸ
MAIN INDICATORS OF CONSTRUCTION
ОСНОВНЫЕ ПОКАЗАТЕЛИ СТРОИТЕЛЬСТВА**

(ընթացիկ գներով, մլն. դրամ)
(at current prices, mln. drams)

(в текущих ценах, млн. драмов)

	2003	2004	2005	2006	2007	
Հիմնական միջոցների գործարկումը Commissioning of fixed assets	221408	196721	309683	470880	515089 ¹	Ввод в действие основных средств
Շինարարության ծավալը, ընդամենը Volume of constructions-total	237844	276403	435125	643828	671029 ¹	Объем строительства, всего
այդ թվում՝ of which:						в том числе:
Հիմնոնտաժային աշխատանքներ construction and assembly work	212333	238090	396852	574916	609712	строительно-монтажные работы
սարքավորումներ, գործիքներ, գույք equipment, tools, implements	20534	27313	22784	45912	25993	оборудование, инструмент, ин- вентарь
այլ կապիտալ ծախսեր other capital expenses	4977	11000	15489	23000	35324	прочие капитальные затраты
Կապալային աշխատանքների ծավալը Volume of contract work	70694	63000	69222	95447	158175	Объем подрядных работ
Բնակելի շենքերի ընդհանուր մակերեսի գործարկումը, հազ.մ ² Total space of dwellings put in place, thsd.m ²	512	294	353	386	480	Ввод в действие общей площади жилых домов, тыс. м ²

¹ Առանց ԱԱՀ:
Without VAT.
Без НДС.

**217. ՇԻՆԱՐԱՐՈՒԹՅԱՆ ՀԻՄՆԱԿԱՆ ՑՈՒՑԱՆԻՇՆԵՐԻ ԻՆԴԵՔՍՆԵՐԸ
INDICES OF MAIN INDICATORS OF CONSTRUCTION
ИНДЕКСЫ ОСНОВНЫХ ПОКАЗАТЕЛЕЙ СТРОИТЕЛЬСТВА**

(համադրելի գներով, նախորդ
տարվա նկատմամբ,%)
(in % of previous year, at comparable prices)

(в сопоставимых ценах,
к предыдущему году,%)

	2003	2004	2005	2006	2007	
Շինարարության ծավալը, ընդամենը Volume of constructions, total	141	115	141	138	120	Объем строительства, всего
այդ թվում՝ of which:						в том числе:
Հիմնոնտաժային աշխատանքները construction and assembly work	149	111	149	136	122	строительно-монтажные работы
Կապալային աշխատանքների ծավալը Volume of contract work	122	88	98	130	159	Объем подрядных работ

ՇԻՆԱՐԱՐՈՒԹՅՈՒՆ - CONSTRUCTION - СТРОИТЕЛЬСТВО

Շարունակություն
Continued
Продолжение

	2003	2004	2005	2006	2007	
Բնակելի շենքերի գործարկումը Dwellings put in operation	180	57	120	109	124	Ввод в действие жилых домов
դրանցից՝ including:						из них:
բնակչության կողմից by population	149	111	104	107	116	населением
Հանրակրթական դպրոցների գործարկումը Secondary schools put in operation	74	22	481	25	-	Ввод в действие общеобразовательных школ

218. ՇԻՆԱՐԱՐՈՒԹՅՈՒՆ
CONSTRUCTION
СТРОИТЕЛЬСТВО

	2003	2004	2005	2006	2007	
Մլն. դրամ (ընթացիկ գներով) Mln. drams (at current prices)						Млн. драмов (в текущих ценах)
Շինարարության ծավալը, ընդամենը Volume of constructions, total	237844	276403	435125	643828	671029	Объем строительства, всего
այդ թվում ի հաշիվ միջոցների՝ of which resources by:						в том числе за счет средств:
պետական state	10800	19511	33630	47678	67563	государственных
նչ պետական non-state	227044	256892	401495	596150	603466	не государственных
դրանցից՝ including:						из них:
բնակչության population	131686	161138	265281	384876	413809	населения
Նախորդ տարվա նկատմամբ, % (համադրելի գներով) In% of previous year (at comparable prices)						К предыдущему году, % (в сопоставимых ценах)
Շինարարության ծավալը, ընդամենը Volume of constructions, total	141	115	141	138	120	Объем строительства, всего
այդ թվում ի հաշիվ միջոցների՝ of which resources by:						в том числе за счет средств:
պետական state	142	178	154	133	163	государственных
նչ պետական non-state	141	112	140	139	116	негосударственных
դրանցից՝ including:						из них:
բնակչության population	181	121	148	136	124	населения

ՇԻՆԱՐԱՐՈՒԹՅՈՒՆ - CONSTRUCTION - СТРОИТЕЛЬСТВО

219. ՇԻՆԱՐԱՐՈՒԹՅԱՆ ԾԱՎԱԼՆԵՐՆ ԸՍՏ ՖԻՆԱՆՍԱՎՈՐՄԱՆ ԱՂԲՅՈՒՐՆԵՐԻ
VOLUME OF CONSTRUCTION BY SOURCES OF FINANCING
ОБЪЕМ СТРОИТЕЛЬСТВА ПО ИСТОЧНИКАМ ФИНАНСИРОВАНИЯ

(ընդամենի նկատմամբ,%)
 (in % of total)

(к итогу, %)

	2003	2004	2005	2006	2007	
Շինարարության ծավալը, ընդամենը Volume of constructions, total	100	100	100	100	100	Объем строительства, всего
այդ թվում՝ ի հաշիվ of which by:						в том числе за счет:
պետական բյուջեի state budget	5	7	8	7	10	государственного бюджета
կազմակերպությունների միջոցների resources of organizations	17	28	28	31	25	средств организаций
բնակչության միջոցների assets of population	55	58	61	60	62	средств населения
օտարերկրյա ներդրումների foreign investment	23	7	3	2	3	иностранных инвестиций
այլ other	0.0	0.0	0.0	0.0	0.0	другие

220. ՇԻՆԱՐԱՐՈՒԹՅԱՆ ԾԱՎԱԼՆԵՐԻ ՎԵՐԱՐՏԱԴՐԱԿԱՆ ԿԱՌՈՒՑՎԱԾԸ
REPRODUCTION STRUCTURE OF VOLUME OF CONSTRUCTIONS
ВОСПРОИЗВОДСТВЕННАЯ СТРУКТУРА ОБЪЕМА СТРОИТЕЛЬСТВА

(ընթացիկ գներով)
 (at current prices)

(в текущих ценах)

	2003	2004	2005	2006	2007	
Մլն. դրամ Mln. drams						Млн. драмов
Շինարարության ծավալը, ընդամենը Volume of constructions - total	82155	101904	172276	264809	218574	Объем строительства, всего
այդ թվում՝ ուղղված. of which directed to:						в том числе направлено на:
գործող կազմակերպությունների տեխնիկական վերազինմանը և վերակառուցմանը technical re-equipment and reconstruction of acting organizations	22137	21645	26979	50595	78105	техническое перевооружение и реконструкцию действующих организаций
գործող կազմակերպությունների ընդլայնմանը enlargement of acting organizations	1445	49	8639	3639	6735	расширение действующих организаций
նոր շինարարությանը new construction	19229	34722	106709	173418	107520	новое строительство
գործող հզորությունների պահպանմանը acting capacities support	8848	27544	10860	34993	23748	поддержание действующих мощностей
այլ other	30496	17944	19089	2164	2466	другие

ՇԻՆԱՐԱՐՈՒԹՅՈՒՆ - CONSTRUCTION - СТРОИТЕЛЬСТВО

Շարունակություն
Continued
Продолжение

	2003	2004	2005	2006	2007	
Ընդամենի նկատմամբ, % In % of total						К итогу, %
Շինարարության ծավալը Volume of constructions	100	100	100	100	100	Объем строительства
այդ թվում՝ ուղղված. of which directed to:						в том числе направлено на:
գործող կազմակերպությունների տեխնիկական վերազինմանը և վերակառուցմանը technical re-equipment and reconstruction of acting organizations	27	21	16	19	36	техническое перевооружение и реконструкцию действующих организаций
գործող կազմակերպությունների ընդլայնմանը enlargement of acting organizations	2	0.0	5	1	3	расширение действующих организаций
նոր շինարարությանը new construction	23	34	62	66	49	новое строительство
գործող հզորությունների պահպանմանը acting capacities support	11	27	6	13	11	поддержание действующих мощностей
այլ other	37	18	11	1	1	другие

221. ՇԻՆԱՐԱՐՈՒԹՅԱՆ ԾԱՎԱԼՆԵՐՆ ԸՍՏ ՏՆՏԵՍԱԿԱՆ ԳՈՐԾՈՒՆԵՈՒԹՅԱՆ ՏԵՍԱԿՆԵՐԻ
VOLUME OF CONSTRUCTION BY TYPES OF ECONOMIC ACTIVITY
ОБЪЕМ СТРОИТЕЛЬСТВА ПО ВИДАМ ЭКОНОМИЧЕСКОЙ ДЕЯТЕЛЬНОСТИ

(ընթացիկ գներով)
(at current prices)

(в текущих ценах)

	2003	2004	2005	2006	2007	
Մլն. դրամ Mln. drams						Млн. драмов
Ընդամենը Total	237844	276403	435125	643828	671029	Всего
այդ թվում՝ of which:						в том числе:
գյուղատնտեսություն, որսորդություն և անտառային տնտեսություն agriculture, hunting and forestry	6147	7168	7690	7615	5801	сельское хозяйство, охота и лесное хозяйство
հանրագործական արդյունաբերություն mininig industry	59	141	1491	167	227	горнодобывающая промышленность
վշակող արդյունաբերություն manufacturing industry	4125	11020	31957	38399	21447	обрабатывающая промышленность

ՇԻՆԱՐԱՐՈՒԹՅՈՒՆ - CONSTRUCTION - СТРОИТЕЛЬСТВО

Շարունակություն
Continued
Продолжение

	2003	2004	2005	2006	2007	
էլեկտրաէներգիայի, գազի, ջրի արտադրություն և բաշխում electricity, gas, water production and distribution	7640	18348	27376	75427	40467	производство и распределение электроэнергии, газа и воды
շինարարություն construction	-	-	50	-	2978	строительство
առևտուր, ավտոմեքենաների, կենցաղային արտադրատեսակների և անձնական օգտագործման իրերի նորոգում trade, repair of motor vehicles, household and personal goods	19956	21590	42607	51811	47420	торговля, ремонт автомобилей бытовых изделий и предметов личного пользования
հյուրանոցներ և ռեստորաններ hotels and restaraunts	2901	1303	1067	2963	3865	гостиницы и рестораны
տրանսպորտ transport	26658	26296	22502	43725	42460	транспорт
կապ communication	17569	17340	38670	47810	66105	связь
ֆինանսական գործունեություն financical activity	431	935	318	2275	1571	финансовая деятельность
անշարժ գույքի հետ կապված գործառնություններ, վարձակալում և սպառողներին ծառայությունների մատուցում real estate renting and business activities	113104	120280	202750	309746	336881	операции с недвижимым имуществом, аренда и предоставление услуг потребителям
պետական կառավարում public administration	5711	12514	11399	7164	10358	государственное управление
կրթություն education	2628	7226	10600	3949	22134	образование
առողջապահություն և սոցիալական ծառայությունների մատուցում health and social work	421	257	6398	14837	1261	здравоохранение и социальные услуги
կոմունալ, սոցիալական և անհատական ծառայությունների մատուցում community, social and personal services	30494	31985	30250	37940	68054	коммунальные, социальные и персональные услуги

ՇԻՆԱՐԱՐՈՒԹՅՈՒՆ - CONSTRUCTION - СТРОИТЕЛЬСТВО

Շարունակություն
Continued
Продолжение

	2003	2004	2005	2006	2007	
Ընդամենի նկատմամբ, % In % of total						К итогу, %
Ընդամենը Total	100	100	100	100	100	Всего
այդ թվում՝ of which:						в том числе:
գյուղատնտեսություն, որսորդություն և անտառային տնտեսություն agriculture, hunting and forestry	3	3	2	1	1	сельское хозяйство, охота и лесное хозяйство
հանքագործական արդյունաբերություն mining industry	0.0	0.0	0.0	0.0	0.0	горнодобывающая промышленность
մշակող արդյունաբերություն manufacturing industry	2	4	7	6	3	обрабатывающая промышленность
էլեկտրաէներգիայի, գազի, ջրի արտադրություն և բաշխում electricity, gas, water production and distribution	3	7	6	12	6	производство и распределение электроэнергии, газа и воды
շինարարություն construction	-	-	0.0	-	1	строительство
առևտուր, ավտոմեքենաների, կենցաղային արտադրատեսակների և անձնական օգտագործման իրերի նորոգում trade, repair of motor vehicles, household and personal goods	8	8	10	8	7	торговля, ремонт автомобилей, бытовых изделий и предметов личного пользования
հյուրանոցներ և ռեստորաններ hotels and restaraunts	1	0.0	0.0	1	1	гостиницы и рестораны
տրանսպորտ transport	11	10	5	7	6	транспорт
կապ communication	7	6	9	7	10	связь
ֆինանսական գործունեություն financial activity	0.0	0.0	0.0	0.0	0.0	финансовая деятельность
անշարժ գույքի հետ կապված գործառնություններ, վարձակալում և սպառողներին ծառայությունների մատուցում real estate renting and business activities	48	44	47	48	50	операции с недвижимым имуществом, аренда и предоставление услуг потребителям
պետական կառավարում public administration	3	4	3	1	2	государственное управление
կրթություն education	1	3	3	1	3	образование
առողջապահություն և սոցիալական ծառայությունների մատուցում health and social work	0.0	0.0	1	2	0.0	здравоохранение и социальные услуги
կոմունալ, սոցիալական և անհատական ծառայությունների մատուցում community, social and personal services	13	11	7	6	10	коммунальные, социальные и персональные услуги

ՇԻՆԱՐԱՐՈՒԹՅՈՒՆ - CONSTRUCTION - СТРОИТЕЛЬСТВО

ԲՆԱԿԱՐԱՆԱՅԻՆ ԵՎ ՍՈՑԻԱԼ-ՄՇԱԿՈՒԹԱՅԻՆ ՇԻՆԱՐԱՐՈՒԹՅՈՒՆ
DWELLING AND SOCIAL AND CULTURAL CONSTRUCTION
ЖИЛИЩНОЕ И СОЦИАЛЬНО-КУЛЬТУРНОЕ СТРОИТЕЛЬСТВО

222. ԲՆԱԿԵԼԻ ՇԵՆՔԵՐԻ ԳՈՐԾԱՐԿՈՒՄԸ
DWELLINGS PUT IN OPERATION
ВВОД В ДЕЙСТВИЕ ЖИЛЫХ ЗДАНИЙ

(1000 մ² ընդհանուր մակերես)
 (1000 m² of total space)

(1000 м² общей площади)

	2003	2004	2005	2006	2007	
Գործարկվել են բնակելի տներ և հանրակացարաններ, ընդամենը Dwellings put in operation - total	512	294	353	386	480	Введено жилых домов и общежитий, всего
այդ թվում՝ of which:						в том числе:
քաղաքներում in urban areas	482	260	290	344	446	в городах
գյուղերում in rural areas	30	34	63	42	34	в селах
ի հաշիվ միջոցների՝ financing by the means of:						за счет средств:
պետական state	-	12	26	11	63	государственных
քաղաքներում in urban areas	-	11	6	3	57	в городах
գյուղերում in rural areas	-	1	20	8	6	в селах
նչ պետական non-state	512	282	327	375	417	негосударственных
քաղաքներում in urban areas	482	249	284	341	389	в городах
գյուղերում in rural areas	30	33	43	34	28	в селах
դրանցից՝ including:						из них:
բնակչության population	245	273	282	302	349	населения
քաղաքներում in urban areas	215	240	244	271	325	в городах
գյուղերում in rural areas	30	33	38	31	24	в селах
Կառուցվել են բնակելի տներ 1000 բնակչի հաշվով, մ ² Dwellings put in operation per thsd. persons, m ²	159	91	110	120	149	Построено жилых домов в расчете на 1000 человек населения, м ²

ՇԻՆԱՐԱՐՈՒԹՅՈՒՆ - CONSTRUCTION - СТРОИТЕЛЬСТВО

223. ԿԱՌՈՒՑՎԱԾ ԲՆԱԿԱՐԱՆՆԵՐԻ ՔԱՆԱԿԸ
NUMBER OF CONSTRUCTED APARTMENTS
ЧИСЛО ПОСТРОЕННЫХ КВАРТИР

	2003	2004	2005	2006	2007	
Կառուցված բնակարանների քանակը, ընդամենը, 1000 Number of constructed apartments, total, 1000	4.7	0.9	1.5	1.2	1.9	Число построенных квартир - всего, 1000
այդ թվում՝ ի հաշիվ միջոցների of which resources by:						в том числе за счет средств:
պետական state	0.0	0.1	0.4	0.2	0.9	государственных
նչ պետական non-state	4.7	0.8	1.1	1.0	1.0	негосударственных
դրանցից՝ including:						из них:
բնակչության population	0.6	0.7	0.7	0.7	0.7	населения
Բնակարանների ընդհանուր քանակից, % From total amount of apartments, %						Из общего итога квартир, %
մեկ սենյականոց one-room flats	26	7	7	5	...	однокомнатные
երկու սենյականոց two-room flats	30	16	20	12	...	двухкомнатные
երեք սենյականոց three-room flats	29	6	21	25	...	трехкомнатные
չորս և ավելի սենյականոց four-room and more rooms flats	15	71	52	58	...	четырёхкомнатные и более
Բնակարանների միջին չափը, մ ² ընդհանուր մակերես Total average space of apartments, m ² of total space	110	309	235	317	247	Средний размер квартир, м ² общей площади

ՇԻՆԱՐԱՐՈՒԹՅՈՒՆ - CONSTRUCTION - СТРОИТЕЛЬСТВО

224. ՍՈՑԻԱԼ-ՄՇԱԿՈՒԹԱՅԻՆ ՆՇԱՆԱԿՈՒԹՅԱՆ ՕԲՅԵԿՏՆԵՐԻ ԳՈՐԾԱՐԿՈՒՄԸ
MAIN SOCIAL AND CULTURAL FACILITIES COMMISSIONED
ВВОД В ДЕЙСТВИЕ ОБЪЕКТОВ СОЦИАЛЬНО-КУЛЬТУРНОГО НАЗНАЧЕНИЯ

	2003	2004	2005	2006	2007	
Քաղաքներում						В городах
In urban areas						
Նախադպրոցական հաստատություններ, տեղ	-	100	-	-	-	Дошкольные учреждения, мест
Pre-school institutions, places						
Հանրակրթական դպրոցներ, աշակերտական տեղ	725	592	2305	250	-	Общеобразовательные школы, ученических мест
Secondary schools, pupils places						
Գյուղերում						В селах
In rural areas						
Նախադպրոցական հաստատություններ, տեղ	-	-	-	-	-	Дошкольные учреждения, мест
Pre-school institutions, places						
Հանրակրթական դպրոցներ, աշակերտական տեղ	1908	-	542	450	-	Общеобразовательные школы, ученических мест
Secondary schools, pupils places						

225. ՇԻՆԱՐԱՐԱԿԱՆ ԿԱԶՄԱԿԵՐՊՈՒԹՅՈՒՆՆԵՐԻ ԳՈՐԾՈՒՆԵՈՒԹՅԱՆ ՀԻՄՆԱԿԱՆ ՑՈՒՑԱՆԻՇՆԵՐԸ
MAIN INDICATORS OF ACTIVITY OF CONSTRUCTION ORGANIZATIONS
ОСНОВНЫЕ ПОКАЗАТЕЛИ ДЕЯТЕЛЬНОСТИ СТРОИТЕЛЬНЫХ ОРГАНИЗАЦИЙ

	2003	2004	2005	2006	2007	
Սեփական ուժերով կատարված կապալային աշխատանքների ծավալը, ընթացիկ գներով, մլն. դրամ	63626	55745	60244	88195	146910	Объем подрядных работ, выполняемых собственными силами, в текущих ценах, млн. драмов
Volume of contract work performed by the use of own resources, at current prices, mln. drams						
Կապալային շինարարական կազմակերպությունների քանակը	540	567	620	691	841	Число подрядных строительных организаций
Number of construction organizations						
Միջին ամսական աշխատավարձի հավելաճը, %	14.7	15.9	17.6	23.5	14.9	Прирост среднемесячной заработной платы, %
Increase of average monthly wages, in %						
Աշխատողների միջին ցուցակային թվաքանակը շինարարությունում, ընդամենը, 1000 մարդ	14.8	11.4	13.7	14.0	17.7	Среднесписочная численность работников в строительстве - всего, 1000 человек
Total average payroll number of workers in construction, 1000 persons						

ՇԻՆԱՐԱՐՈՒԹՅՈՒՆ - CONSTRUCTION - СТРОИТЕЛЬСТВО

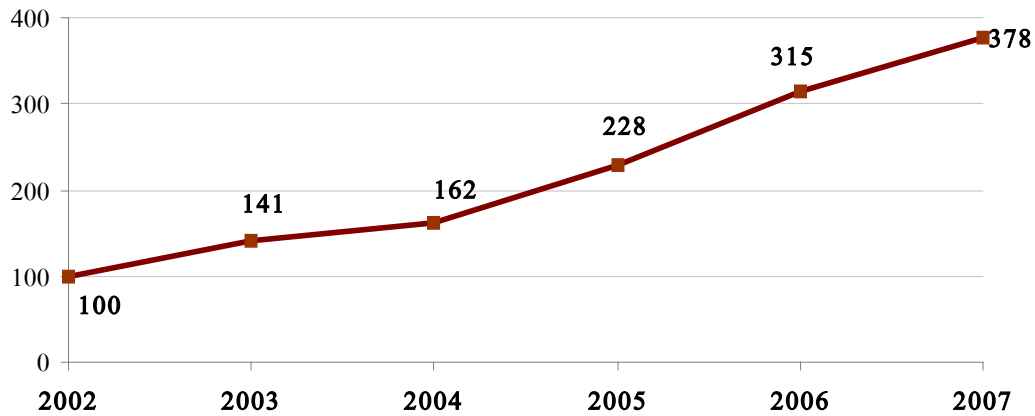
**226. ՀԻՄՆԱԿԱՆ ՄԻՋՈՑՆԵՐԻ ԱՌԿԱՅՈՒԹՅՈՒՆԸ ՇԻՆԱՐԱՐԱԿԱՆ
ԿԱԶՄԱԿԵՐՊՈՒԹՅՈՒՆՆԵՐՈՒՄ
AVAILABILITY OF FIXED ASSETS IN CONSTRUCTION ORGANIZATIONS
НАЛИЧИЕ ОСНОВНЫХ СРЕДСТВ В СТРОИТЕЛЬНЫХ ОРГАНИЗАЦИЯХ**

	2003	2004	2005	2006	2007	
Սկզբնական արժեքով, մլն. դրամ At primary cost; mln. drams						По первоначальной стоимости, млн. драмов
Հիմնական միջոցներ, ընդամենը Fixed assets - total	22952	33335	39763	41201	56450	Основные средства - всего
որանցից՝ of which:						из них:
շենքեր, շինություններ և հաղորդիչ սարքեր buildings, constructions and trans- mitting equipment	11979	12268	14476	12246	17971	здания, сооружения и передаточ- ные устройства
մեքենաներ և սարքավորումներ machinery and equipment	5364	14283	16962	18307	22556	машины и оборудование
տրանսպորտային միջոցներ transportation means	3734	4077	4872	6312	8958	транспортные средства
գործիքներ, արտադրական և տնտեսական գույք tools, production and economic implements	831	1213	1746	2034	2574	инструмент, производственный и хозяйственный инвентарь
Ընդամենի նկատմամբ, % In % of total						К итогу, %
Հիմնական միջոցներ, ընդամենը Fixed assets - total	100	100	100	100	100	Основные средства - всего
որանցից՝ of which:						из них:
շենքեր, շինություններ և հաղորդիչ սարքեր buildings, constructions and trans- mitting equipment	52	37	36	30	32	здания, сооружения и передаточ- ные устройства
մեքենաներ և սարքավորումներ machinery and equipment	23	43	43	44	40	машины и оборудование
տրանսպորտային միջոցներ transportation means	16	12	12	15	16	транспортные средства
գործիքներ, արտադրական և տնտեսական գույք tools, production and economic implements	4	4	4	5	5	инструмент, производственный и хозяйственный инвентарь

ՇԻՆԱՐԱՐՈՒԹՅՈՒՆ - CONSTRUCTION - СТРОИТЕЛЬСТВО

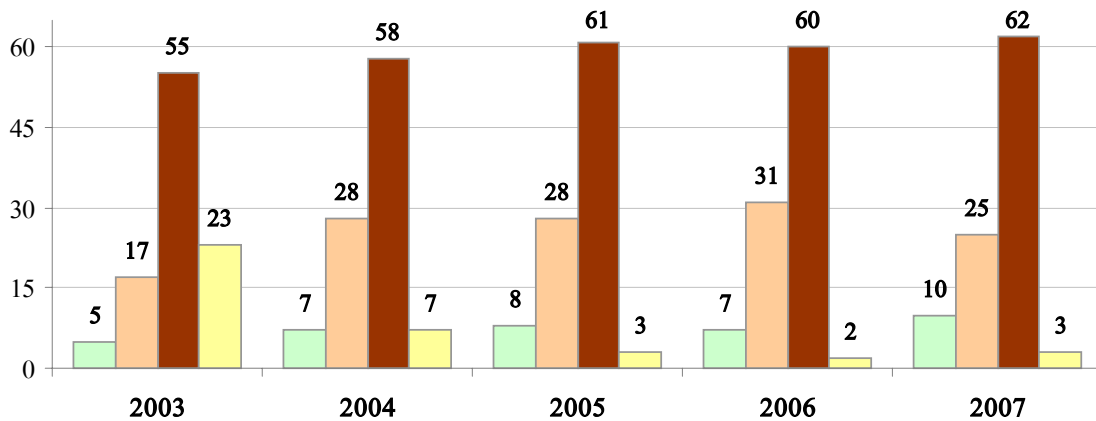
ՇԻՆԱՐԱՐՈՒԹՅԱՆ ԾԱՎԱԼԸ (համադրելի գներով)
VOLUME OF CONSTRUCTIONS (at comparable prices)
ОБЪЕМ СТРОИТЕЛЬСТВА (в сопоставимых ценах)

տոկոսներով՝ 2002թ. նկատմամբ - in percents to 2002 - в процентах к 2002г.



ՇԻՆԱՐԱՐՈՒԹՅԱՆ ԾԱՎԱԼՆ ԸՍՏ ՖԻՆԱՆՍԱՎՈՐՄԱՆ ԱՂԲՅՈՒՐՆԵՐԻ
VOLUME OF CONSTRUCTIONS BY SOURCES OF FINANCING
ОБЪЕМ СТРОИТЕЛЬСТВА ПО ИСТОЧНИКАМ ФИНАНСИРОВАНИЯ

տոկոսներով՝ ընդամենի նկատմամբ - in percents of total - в процентах к итогу

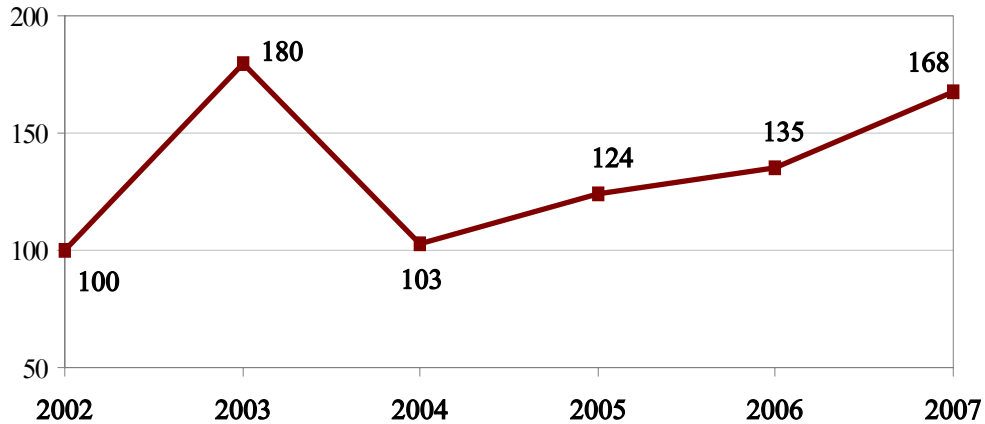


- պետական բյուջե - state budget - государственный бюджет
- կազմակերպությունների միջոցներ - resources of organizations - средства организаций
- բնակչության միջոցներ - population funds - средства населения
- օտարերկրյա ներդրումներ - foreign investment - иностранные инвестиции

ՇՆԱՐԱՐՈՒԹՅՈՒՆ - CONSTRUCTION - СТРОИТЕЛЬСТВО

ԲՆԱԿԵԼԻ ՇԵՆՔԵՐԻ ԳՈՐԾԱՐԿՈՒՄԸ (հազար քառակուսի մետր ընդհանուր մակերես)
DWELLING HOUSES IN OPERATION (thousand square metres of total space)
ВВОД В ДЕЙСТВИЕ ЖИЛЫХ ЗДАНИЙ (тысяч квадратных метров общей площади)

տոկոսներով՝ 2002թ. նկատմամբ-in percents to 2002 - в процентах к 2002г.



ԲՆԱԿԵԼԻ ՇԵՆՔԵՐԻ ԳՈՐԾԱՐԿՈՒՄԸ
DWELLING HOUSES IN OPERATION
ВВОД В ДЕЙСТВИЕ ЖИЛЫХ ЗДАНИЙ

հազար քառակուսի մետր ընդհանուր մակերես - thousand square metres of total space -
 тысяч квадратных метров общей площади

