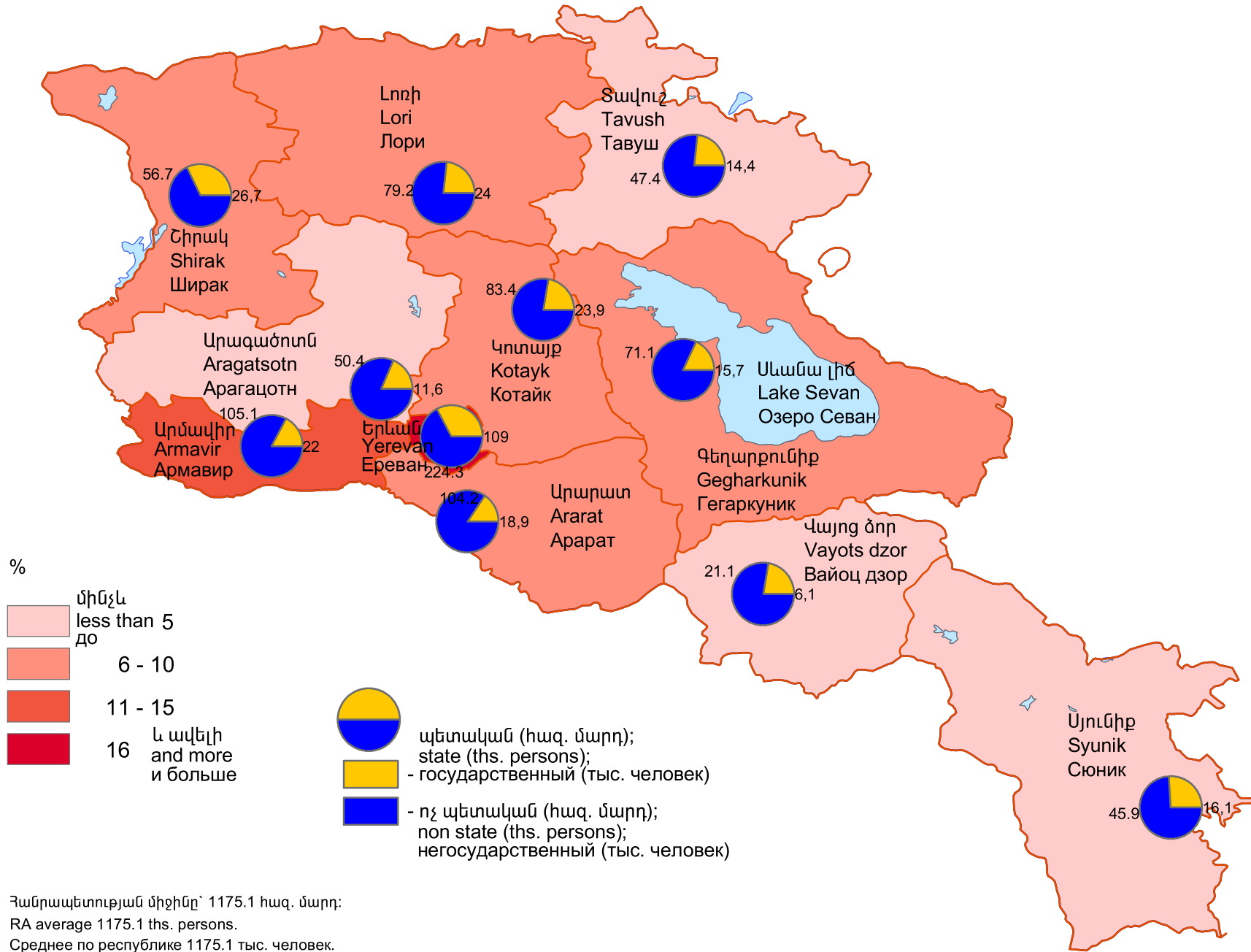






Զբաղվածների բաշխումն ըստ տնտեսության հատվածների (միջին տարեկան), 2011թ.
 Distribution of employed population by sectors of economy (average annual data), 2011
 Распределение занятого населения по секторам экономики (среднегодовые данные), 2011г.



%

- մինչև 5 / less than 5 / до
- 6 - 10
- 11 - 15
- 16 և ավելի / and more / и больше

 պետական (հազ. մարդ); / state (ths. persons);
 - государственный (тыс. человек)
 - ոչ պետական (հազ. մարդ); / non state (ths. persons);
 - негосударственный (тыс. человек)

Հանրապետության միջինը՝ 1175.1 հազ. մարդ;
 RA average 1175.1 ths. persons.
 Среднее по республике 1175.1 тыс. человек.

Տվյալների աղբյուրը՝ Տնային տնտեսությունների կենսամակարդակի ամբողջացված հետազոտություն:
 Source of data is Household integrated living conditions survey.
 Источник данных- Интегрированное обследование уровня жизни домашних хозяйств.