

15. ՏՐԱՆՍՊՈՐՏ ԵՎ ԿԱՊ

TRANSPORT AND COMMUNICATION
ТРАНСПОРТ И СВЯЗЬ

Բաժնում ներկայացված են տվյալներ տրանսպորտի աշխատանքի և կապի կազմակերպությունների գործունեության մասին:

Տրանսպորտը բովանդակում է ընդհանուր և ոչ ընդհանուր օգտագործման տրանսպորտի տեսակները:

Ընդհանուր օգտագործման տրանսպորտն իրականացնում է տնտեսության հատվածների և բնակչության բեռների, ինչպես նաև ընդհանուր օգտագործման երթուղիներով ուղևորների փոխադրումները:

Ոչ ընդհանուր օգտագործման տրանսպորտն իրականացնում է տվյալ կազմակերպության բեռների փոխադրումները (ավտոմոբիլային տրանսպորտի համար՝ ավտոտրանսպորտային միջոցներով, երկաթուղային տրանսպորտի համար՝ ոչ ընդհանուր օգտագործման մերձատար ուղիներով), ինչպես նաև ավտոտրանսպորտով տվյալ կազմակերպության աշխատողների փոխադրումները (ներտնտեսական և ծառայողական տրանսպորտ):

Ընդհանուր օգտագործման տրանսպորտի հիմնական ցուցանիշներն են.

- բեռների փոխադրումների ծավալը (տոննա),
- բեռնաշրջանառությունը (տոննա-կիլոմետր),
- ուղևորների փոխադրումների ծավալը (ուղևոր)
- ուղևորաշրջանառությունը (ուղևոր-կիլոմետր):

The section contains data on performance of transport and activity of communication organizations.

Transport is broken down into general purpose and non-general purpose transport.

General purpose transport implements carriages of the sections of economy industries and population, as well as the passengers of general purpose route.

Non-general purpose transport implements freights transportation of the given organization (for road transport by road transport vehicles for railway transport-by sidings of non-general use), as well as the transportation of employees of the given organization by road transport (intra-economic and official transport)

Main indicators of general purpose transport are volume of freights shipped (tons), freight turnover (tons-kilometers), volume of passengers carried (passenger) and passenger turnover (passengers-kilometers).

В разделе представлены данные о работе транспорта и деятельности организаций связи.

Транспорт подразделяется на транспорт общего и необщего пользования.

Транспорт общего пользования, осуществляет перевозки грузов секторов экономики и населения, а также перевозки пассажиров по маршрутам общего пользования.

Транспорт необщего пользования осуществляет перевозки грузов данной организации (для автомобильного транспорта - автомобильными средствами; для железнодорожного транспорта - подъездными путями необщего пользования), а также перевозки автотранспортом работников данной организации (внутрихозяйственный и служебный транспорт).

Основные показатели транспорта общего пользования – объем перевозок грузов (в тоннах), грузооборот (в тонно-километрах), объем перевозок пассажиров (пассажиры), пассажирооборот (в пассажиро-километрах).

Փոխադրված բեռների (բեռնափոխադրումներ) **ծավալում** ներառվում է փոխադրված բեռների փաստացի քանակը, հաշվի առնելով տարայի կամ բեռնարկի (կոնտեյների) քաշը:

Բեռնաշրջանառությունը (տոննա-կիլոմետրերով) հաշվարկվում է փոխադրվող բեռների յուրաքանչյուր խմբի քաշի (տոննա) և այդ բեռնափոխադրման հեռավորության արտադրյալների հանրագումարով:

Ուղևորափոխադրումների ծավալում ներառվում է տրանսպորտային միջոցներով փաստացի փոխադրված ուղևորների թվաքանակը (ներառյալ անվճար երթևեկության իրավունքներից օգտվող ուղևորները):

Ուղևորաշրջանառությունը (ուղևոր-կիլոմետրերով) հաշվարկվում է փոխադրված ուղևորների թվաքանակի և մեկ ուղևորի փոխադրման միջին հեռավորության արտադրյալների հանրագումարով:

Ավտոմոբիլային տրանսպորտի ուղևորափոխադրման (փոխադրված ուղևորների թվաքանակը) և ուղևորաշրջանառության ծավալները որոշվում են ըստ հաղորդակցության առանձին տեսակների՝ ներքաղաքային, ներմարզային, միջմարզային և միջպետական:

Փոստային և սուրհանդակային ծառայությունները ներառում է՝

- ազգային փոստի բաժանմունքներից փոստի, ծանրոցների, ծանրոցածրարների (բանդերոլների) փաթեթների հանում, տեսակավորում, բաշխում, տեղավորում և տեղ հասցնում,
- «ցպահանջ» թղթակցության մշակում,
- փոստային նամականիշերի, բացիկների, ծրարների վաճառք,

Volume of freights shipped (freight transportation) covers the number of freights actually shipped, taking into account the weight of package or container.

Freight turnover in ton/km is defined as a sum produced by multiplying the weight of each consignment of freight in tons by the length of its transportation.

Volume of passenger transportation includes number of passengers actually carried by transport facilities (including the passengers enjoying the rights of free of charge traffic).

Passenger turnover (passenger-kilometer) is defined by multiplying the number of passengers carried by average distance per passenger.

The volume of passenger transportation of road transport (number of passengers carried) and passenger turnover are defined by separate kinds of communication- intraurban, intraregional, interregional and international.

Postal and courier services include:

- collection, sorting, distribution, transport and delivery of mails, parcels, post pack ages and packets from national post of fices,
- poste restante,
- sale of postage stamps, post cards, envel ops,
- distribution of periodicals on agreement basis,
- special connection and government courier activity,

В объеме перевезенных грузов (грузоперевозок) включается количество фактически перевезенных грузов, с учетом веса тары или контейнера.

Грузооборот (в тонна-километрах) исчисляется суммированием произведений веса каждой партии (отправки) перевозимого груза в тоннах на расстояние его перевозки в километрах.

В объем пассажироперевозок включается численность фактически перевезенных пассажиров транспортными средствами (включая пассажиров, пользующихся правом бесплатного проезда).

Пассажирооборот (в пассажиро-километрах) исчисляется суммированием произведений численности перевезенных пассажиров на среднее расстояние перевозки одного пассажира.

Объемы пассажироперевозок автомобильного транспорта (численность перевезенных пассажиров) и пассажирооборота определяются отдельно по каждому виду сообщений: внутригородскому, внутримарзовому, межмарзовому и межгосударственному.

Почтовые и курьерские услуги включают:

- перевозку и доставку почты, посылок бандеролей и пакетов из отделений национальной почты,
- обработку корреспонденции “до востребования”,
- продажу почтовых марок, открыток, конвертов,
- распространение периодической печати на договорной основе,
- спецсвязь и правительственную курьерскую деятельность (службу)

- պայմանագրային հիմունքներով պարբերական մամուլի տարածում,
 - հատուկ կապ և կառավարական սուբհանդակային գործունեություն (ֆելդեգերային ծառայություն),
 - ազգային փոստից բացի այլ կազմակերպությունների կողմից նամակների, ծանրոցների և ծանրոցածրարների (բանդերոլների) հանում, տեղափոխում, տեղ հասցնում:

Կապ

Հեռուստառադիոհեռարձակման և հեռարձակում հատվածը ներառում է հեռուստառադիոհեռարձակման նորությունների, ժամանցային ծրագրերի, բանավեճերի ու համանման այլ ծրագրերի կազմման և հեռարձակման կամ տարածման իրավունքով ձեռք բերված պատրաստի հեռուստառադիոհեռարձակման հետ կապված գործունեությունը, ինչպես նաև տվյալների փոխանցումը համացանցով, սովորաբար երբ այն իրականացվում է հեռուստառադիոհեռարձակման համակարգում:

Հեռահաղորդակցության կապի գործունեությունը ներառում է ձայնի, տվյալների, տեքստերի, ձայնագրությունների, պատկերների փոխանցումը և դրա հետ կապված ծառայությունների մատուցումը: Սույն ծառայությունները մատուցվում են լարային, անլար և արբանյակային հեռահաղորդակցական համակարգերի միջոցով:

Լարային հեռահաղորդակցական համակարգերի ծառայությունները.
 - հեռախոսային ցանցի
 - հեռագրական կապի
 - ինտերնետ հասանելիության,
 - մալուխային հեռուստատեսային համակարգերի:

-collection, transport and delivery of letters, parcels, post packages and packets by organizations other than national post offices.

Communication

Production and broadcasting of radio and television programs includes the activity related to radio and television programs, news, entertainment programs, debates, and other similar programs or activity related to broadcasting of finished radio and television programs, which are acquired by dissemination rights, as well as data transfer by Internet, usually when it is done in the radio and television broadcasting system.

Telecommunication's activity includes transmission of voice, data, texts, records, images and rendering of services related to them. The given services are rendered through wire, wireless and satellite telecommunication systems.

Services of wire telecommunication systems
 - telephone network;
 - telegraph communication;
 - Internet access;
 - cable television systems

фельдсвязи),
 - выемку, перевозку и доставку писем, посылок, бандеролей и пакетов, осуществляемые фирмами, кроме национальной почты.

Связь

Создание и вещание телерадиопередач. Этот раздел включает создание радио- и телевизионных передач, в том числе развлекательных и информационных передач, теледебатов и т. п. и приобретение права на распространение содержания. Включена деятельность телевидения по распространению программ через радиорелейные линии, спутниковое, кабельное телевидение или Интернет.

Сфера услуг телекоммуникации включает передачу и прием информации с помощью звуковых сигналов, текстов, записей, изображений и связанные с этой деятельностью предоставление услуг. Данные услуги предоставляются посредством проводных, беспроводных и спутниковых телекоммуникационных систем.

Услуги проводной связи:
 - телефонной сети;
 - телеграфной связи;
 - обеспечения доступа в Интернет;
 - систем кабельного телевидения.

Անլար հեռահաղորդակցական համակարգերի ծառայությունները.
 - բջջային հեռախոսակապի
 - ռադիոալիքային (փեյջինգային) կապի
 - շառավղային գործունեության կապի
 - ինտերնետ հասանելիության:

Արբանյակային կապի ծառայությունները ներառում է ձայնի, տվյալների, տեքստերի, ձայնագրությունների, պատկերների փոխանցման համար արբանյակային կապն ապահովող միջոցների սպասարկումն ու շահագործումը կամ այդ կապից օգտվելու հնարավորության տրամադրումը, հեռուստաալիքներով ու հեռուստատեսային կայաններից և ցանցերից կամ ռադիոցանցերից ստացված ձայնա-, տեսա-ծրագրերի, տեքստերի փոխանցումն անմիջական սպառողին, ինչպես նաև ինտերնետից օգտվելու հնարավորության տրամադրումը՝ արբանյակային հեռահաղորդակցական կապն ապահովող օպերատորի կողմից:

Services of wire telecommunication systems
 - cellular telephone communication;
 - radio wave (pager) communication;
 - radius activity communication;
 - Internet access.

Satellite communication service includes maintenance and operation facilities ensuring satellite communication for sound, data, texts, records, images delivery or providing opportunity for using it, immediate transfer to consumers of audio and video TV programmes obtaining from TV channels and TV stations, as well as providing opportunity for access to Internet from operator supporting satellite communication.

Услуги беспроводной связи:
 - сотовой телефонной связи;
 - пейджинговой связи;
 - радиальной связи;
 - обеспечения доступа в Интернет.

Услуги спутниковой связи включают эксплуатацию, техническое обслуживание и обеспечение доступа к установкам (устройствам) передачи изображения, данных и прочей информации через системы спутниковой связи, передачу программ с изображениями, звуком или текстовыми сообщениями от кабельной сети, локальных телевизионных станций или радиотрансляционной сети непосредственно потребителям через спутниковые антенны, а также обеспечение доступа в Интернет.

ՏՐԱՆՍՊՈՐՏ
TRANSPORT
ТРАНСПОРТ

15.1. ԸՆԴՀԱՆՈՒՐ ՕԳՏԱԳՈՐԾՄԱՆ ՏՐԱՆՍՊՈՐՏԻ ՀԻՄՆԱԿԱՆ ՑՈՒՑԱՆԻՇՆԵՐ
MAIN INDICATORS OF GENERAL PURPOSE TRANSPORT
ОСНОВНЫЕ ПОКАЗАТЕЛИ ТРАНСПОРТА ОБЩЕГО ПОЛЬЗОВАНИЯ

	2014	2015	2016	2017	2018	
Փոխադրվել են բեռներ, 1 000 տ այդ թվում՝	10 157.6	11 052.6	20 483.8	28 133.1	29 182.9	Freights shipped, 1 000 t Перевезено грузов, 1 000 т
երկաթուղային տրանսպորտով	3 057.6	2 531.7	2 610.9	2 640.0	2 880.3	including: в том числе: by railroad lines железнодорожным транспортом
ավտոմոբիլային տրանսպորտով ¹	5 384.0	6 864.9	16 248.8	23 683.9	24 519.0	by motor vehicles ¹ автомобильным транспортом ¹
օդային տրանսպորտով ²	10.4	10.2	18.3	22.4	18.1	by air transport ² воздушным транспортом ²
մայրուղային խողովակաշարով ³	1 705.6	1 645.8	1 605.8	1 786.8	1 765.5	by pipeline ³ магистральным трубопроводом ³
Բեռնաշրջանառությունը, մլն. տոննա-կմ այդ թվում՝	4 232.7	3 746.0	3 881.2	4 249.6 ⁺	4 382.8	Freight turnover, mln. tons-km Грузооборот, млн. тонна-км
երկաթուղային տրանսպորտի	786.1	640.3	657.7	689.5	731.8	including: в том числе: railroad lines железнодорожного транспорта
ավտոմոբիլային տրանսպորտի	726.4	479.4	675.9	725.1	850.0	motor vehicles автомобильного транспорта
օդային տրանսպորտի ⁴	2.0	-	0.0	0.2 ⁺	0.1	air transport ⁴ воздушного транспорта ⁴
մայրուղային խողովակաշարով	2 718.2	2 626.3	2 547.6	2 834.8	2 800.9	trunk pipeline магистральным трубопроводом
Փոխադրվել են ուղևորներ, մլն. ուղևոր այդ թվում՝	225.8	208.9	206.3	200.5	186.5	Passengers carried, mln. passengers Перевезено пассажиров, млн. пассажиров
երկաթուղային տրանսպորտով	0.4	0.4	0.4	0.4	0.4	including: в том числе: by railroad lines железнодорожным транспортом
ավտոմոբիլային տրանսպորտով	201.9	185.3	182.6	175.7	159.0	by motor vehicles автомобильным транспортом

¹ Սույն ցուցանիշները ներառում են նաև այլ երկրների տրանսպորտի բեռնափոխադրումների ծավալները:
The given indicators also include the volumes of the freight transportation by interstate transport of other countries.

В данных отражены также показатели грузоперевозок транспорта других стран.

² Ցուցանիշներում ներառված են նաև այլ երկրների ավիաընկերությունների ինքնաթիռներով իրականացված բեռնաուղևորափոխադրումների ծավալները:

The indicators also include the volumes of the freight and passenger transportation implemented by airplanes of other countries airlines.

В данных отражены грузопассажироперевозки выполненные самолетами авиакомпаний других стран.

³ Այստեղ և հետագայում՝ նկատի է առնված գազամուղը:

Here and hereinafter - the gas pipeline is considered.

Здесь и далее - подразумевается газопровод.

⁴ Սույն ցուցանիշը վերաբերում է միայն հայաստանյան շարժակազմին:

This indicator only applies to the Armenian cargo transportations rolling stocks.

Данный показатель относится только к армянским подвижным составам.

	2014	2015	2016	2017	2018	
որից՝ թեթև մարդատար տաքսիներով ¹	12.8	10.3	8.7	7.7	6.7	of which: by passenger taxi ¹ из них: легковыми такси ¹
օդային տրանսպորտով	2.1	1.9	2.1	2.6	2.9	by air transport воздушным транспортом
տրոլեյբուսով	5.4	5.3	5.7	5.3	5.2	by trolley-bus троллейбусом
մետրոպոլիտենով	15.8	15.8	15.3	16.2	18.5	by underground lines метрополитеном
ճոպանուղով	0.2	0.2	0.2	0.3	0.5	by gore-ways канатной дорогой
Ուղևորաշրջանառությունը, մլն. ուղևոր-կմ	3 008.5	2 525.0	2 597.7	2 665.5	2 504.1	Passengers turnover, mln. passenger-km Пассажирооборот, млн. пассажиро-км
այդ թվում՝						including: в том числе:
երկաթուղային տրանսպորտի	51.9	44.3	49.7	55.4	59.9	railroad lines железнодорожного транспорта
ավտոմոբիլային տրանսպորտի	2 535.6	2 395.9	2 436.5	2 403.4	2 227.5	motor vehicles автомобильного транспорта
որից՝ թեթև մարդատար տաքսիների	114.7	88.3	71.2	66.7	83.9	of which: by passenger taxi из них: легковыми такси
օդային տրանսպորտի	336.0	-	27.4	119.7	121.2	air transport воздушного транспорта
տրոլեյբուսի	24.0	23.8	25.0	24.0	23.5	trolley-bus троллейбуса
մետրոպոլիտենի	60.1	60.0	58.2	61.5	70.2	underground lines метрополитена
ճոպանուղու	0.9	1.0	0.9	1.5	1.8	gore-ways канатной дороги

¹ Սույն ցուցանիշը ներառում է միայն իրավաբանական անձանց կողմից մատուցած տարաու ծառայությունների ծավալը:
This indicator includes only the volume of taxi services provided by legal entities.
Данный показатель включает только объем услуг легковыми такси юридических лиц.

15.2. ԲԵՌՆԱՓՈԽԱԴՐՈՒՄՆԵՐԻ ԸՆԴՀԱՆՈՒՐ ԾԱՎԱԼՈՒՄ ՏՐԱՆՍՊՈՐՏԻ ԱՌԱՆՁԻՆ
 ՏԵՍԱԿՆԵՐԻ ԲԵՌՆԱՓՈԽԱԴՐՈՒՄՆԵՐԻ ՏԵՍԱԿԱՐԱՐ ԿՇԻՌԸ
 SHARE OF CARGO TRANSPORTATION BY SEPARATE TYPES OF TRANSPORT IN TOTAL
 VOLUME OF CARGO TRANSPORTATION
 УДЕЛЬНЫЙ ВЕС ГРУЗОПЕРЕВОЗОК ПО ВИДАМ ТРАНСПОРТА В ОБЩЕМ ОБЪЕМЕ ГРУЗОПЕРЕВОЗОК
 (%)

	2014	2015	2016	2017	2018	
Տրանսպորտ, ընդամենը այդ թվում՝	100	100	100	100	100	Transport - total Транспорт - всего including:
Երկաթուղային	30.1	22.9	12.8	9.4	9.9	в том числе: railroad железнодорожный
ավտոմոբիլային	53.0	62.1	79.3	84.2	84.0	motor vehicles автомобильный
օդային	0.1	0.1	0.1	0.1	0.1	air воздушный
մայրուղային խողովակաշարային	16.8	14.9	7.8	6.3	6.0	trunk pipeline магистральный трубопроводный

15.3. ԲԵՌՆԱՇՐՋԱՆԱՌՈՒԹՅԱՆ ԸՆԴՀԱՆՈՒՐ ԾԱՎԱԼՈՒՄ ՏՐԱՆՍՊՈՐՏԻ ԱՌԱՆՁԻՆ
 ՏԵՍԱԿՆԵՐԻ ԲԵՌՆԱՇՐՋԱՆԱՌՈՒԹՅԱՆ ՏԵՍԱԿԱՐԱՐ ԿՇԻՌԸ
 SHARE OF CARGO TURNOVER BY SEPARATE TYPES OF TRANSPORT IN TOTAL
 VOLUME OF CARGO TURNOVER
 УДЕЛЬНЫЙ ВЕС ГРУЗООБОРОТА ПО ВИДАМ ТРАНСПОРТА В ОБЩЕМ ОБЪЕМЕ ГРУЗООБОРОТА
 (%)

	2014	2015	2016	2017	2018	
Տրանսպորտ, ընդամենը այդ թվում՝	100	100	100	100	100	Transport - total Транспорт - всего including:
Երկաթուղային	18.6	17.1	17.0	16.2	16.7	в том числе: railroad железнодорожный
ավտոմոբիլային	17.1	12.8	17.4	17.1 [◇]	19.4	motor vehicles автомобильный
օդային	0.1	-	0.0	0.0 [◇]	0.0	air воздушный
մայրուղային խողովակաշարային	64.2	70.1	65.6	66.7 [◇]	63.9	trunk pipeline магистральный трубопроводный

15.4. ՈՒՂԵՎՈՐԱՓՈՒԽԱԴՐՈՒՄՆԵՐԻ ԸՆԴՀԱՆՈՒՐ ԾԱՎԱԼՈՒՄ ՏՐԱՆՍՊՈՐՏԻ ԱՌԱՆՁԻՆ ՏԵՍԱԿՆԵՐԻ ՈՒՂԵՎՈՐԱՓՈՒԽԱԴՐՈՒՄՆԵՐԻ ՏԵՍԱԿԱՐԱՐ ԿՇԻՌԸ
 SHARE OF PASSENGER TRANSPORTATION BY SEPARATE TYPES OF TRANSPORT IN TOTAL VOLUME OF PASSENGER TRANSPORTATION
 УДЕЛЬНЫЙ ВЕС ПАССАЖИРОПЕРЕВОЗОК ПО ВИДАМ ТРАНСПОРТА В ОБЩЕМ ОБЪЕМЕ ПАССАЖИРОПЕРЕВОЗОК

(%)

	2014	2015	2016	2017	2018	
Տրանսպորտ, ընդամենը այդ թվում՝	100	100	100	100	100	Transport - total Транспорт - всего including:
երկաթուղային	0.2	0.2	0.2	0.2	0.2	в том числе: railroad железнодорожный
ավտոմոբիլային	89.4	88.7	88.5	87.6	85.2	motor vehicles автомобильный
որից՝ թեթև մարդատար տաքսիներ	6.3	5.5	4.8	4.4	4.2	of which: passenger taxi из них: легковые такси
օդային	0.9	0.9	1.0	1.3	1.6	air воздушный
էլեկտրատրանսպորտ	9.5	10.2	10.3	10.9	13.0	electric transport электротранспорт

15.5. ՈՒՂԵՎՈՐԱՇՐՋԱՆԱՌՈՒԹՅԱՆ ԸՆԴՀԱՆՈՒՐ ԾԱՎԱԼՈՒՄ ՏՐԱՆՍՊՈՐՏԻ ԱՌԱՆՁԻՆ ՏԵՍԱԿՆԵՐԻ ՈՒՂԵՎՈՐԱՇՐՋԱՆԱՌՈՒԹՅԱՆ ՏԵՍԱԿԱՐԱՐ ԿՇԻՌԸ
 SHARE OF PASSENGER TURNOVER BY SEPARATE TYPES OF TRANSPORT IN TOTAL VOLUME OF PASSENGER TURNOVER
 УДЕЛЬНЫЙ ВЕС ПАССАЖИРООБОРОТА ПО ВИДАМ ТРАНСПОРТА В ОБЩЕМ ОБЪЕМЕ ПАССАЖИРООБОРОТА

(%)

	2014	2015	2016	2017	2018	
Տրանսպորտ, ընդամենը այդ թվում՝	100	100	100	100	100	Transport - total Транспорт - всего including:
երկաթուղային	1.7	1.7	1.9	2.1	2.4	в том числе: railroad железнодорожный
ավտոմոբիլային	84.3	94.9	93.8	90.1	89.0	motor vehicles автомобильный
որից՝ թեթև մարդատար տաքսիներ	4.5	3.7	2.9	2.8	3.8	of which: passenger taxi из них: легковые такси
օդային	11.2	-	1.1	4.5	4.8	air воздушный
էլեկտրատրանսպորտ	2.8	3.4	3.2	3.3	3.8	electric transport электротранспорт

15.6. ԹԵԹԵՎ ՄԱՐԴԱՏԱՐ ՏԱՔՄԻՆԵՐԻ ԱՇԽԱՏԱՆՔԻ ՑՈՒՑԱՆԻՇՆԵՐԸ
INDICATORS OF TAXI WORK
ПОКАЗАТЕЛИ РАБОТЫ ЛЕГКОВЫХ ТАКСИ

	2014	2015	2016	2017	2018	
Փոխադրվել են ուղևորներ, մլն. ուղևոր	12.8	10.3	8.7	7.7	6.7	Passengers transportation, mln. passenger Перевозка пассажиров, млн. пассажиров
Ուղևորաշրջանառությունը, մլն. ուղևոր - կմ	114.7	88.3	71.2	66.7	83.9	Passenger turnover, mln. passenger-km Пассажирооборот, млн. пассажиро-км
Ուղևորների փոխադրման միջին հեռավորությունը, կմ	9.0	8.6	8.2	8.7	12.5	Average distance of passenger transportation, km Среднее расстояние перевозки пассажиров, км

15.7. ԱՐՏԱՀԱՆՎԱԾ, ՆԵՐԿՐՎԱԾ ԵՎ ՆԵՐՀԱՆՐԱՊԵՏԱԿԱՆ ԲԵՌՆԱՓՈԽԱԴՐՈՒՄՆԵՐԻ ՏԵՄԱԿԱՐԱՐ ԿՇԻՌՆԵՐՆ ԸՍՏ ԸՆԴՀԱՆՈՒՐ ՕԳՏԱԳՈՐԾՄԱՆ ՏՐԱՆՍՊՈՐՏԻ ՏԵՄԱԿՆԵՐԻ ՏՈՒՆՈՒՄՆԵՐԻ
SHARE OF EXPORTED, IMPORTED AND INTRAREPUBLICAN FREIGHTS TRANSPORTATION BY TYPES OF GENERAL PURPOSE TRANSPORT
УДЕЛЬНЫЙ ВЕС ВЫВЕЗЕННЫХ, ВВЕЗЕННЫХ И ВНУТРИРЕСПУБЛИКАНСКИХ ПЕРЕВОЗОК ГРУЗОВ ПО ВИДАМ ТРАНСПОРТА ОБЩЕГО ПОЛЬЗОВАНИЯ
(%)

	2014	2015	2016	2017	2018	
Երկաթուղային այդ թվում՝ արտահանվել են ներկրվել են ներհանրապետական	100 11.7 38.4 49.9	100 12.7 37.5 49.8	100 13.4 30.1 56.5	100 14.6 31.3 54.1	100 15.5 25.1 59.4	Railway Железнодорожный including: в том числе: exported вывезено imported ввезено intrarepublican внутриреспубликанские
Ավտոմոբիլային այդ թվում՝ արտահանվել են ներկրվել են ներհանրապետական	100 4.9 18.3 76.8	100 5.7 20.9 73.4	100 3.0 9.1 87.9	100 2.6 8.6 88.8	100 2.4 10.6 87.0	Road Автомобильный including: в том числе: exported вывезено imported ввезено intrarepublican внутриреспубликанские
Օդային այդ թվում՝ արտահանվել են ներկրվել են	100 62.5 37.5	100 65.7 34.3	100 75.4 24.6	100 75.9 24.1	100 66.3 33.7	Air Воздушный including: в том числе: exported вывезено imported ввезено

15.8. ԸՆԴՀԱՆՈՒՐ ՕԳՏԱԳՈՐԾՄԱՆ ԵՐԿԱԹՈՒՂԱՅԻՆ ՏՐԱՆՍՊՈՐՏՈՎ ԲԵՌՆԵՐԻ ԱՌԱՔՈՒՄՆ
 LUS ՏԵՍԱԿՆԵՐԻ
 SHIPMENT BY TYPES BY GENERAL PURPOSE RAILWAY TRANSPORT
 ОТГРУЗКА ПО ВИДАМ ГРУЗОВ ЖЕЛЕЗНОДОРОЖНЫМ ТРАНСПОРТОМ ОБЩЕГО ПОЛЬЗОВАНИЯ

(1 000 տ)

(1 000 t)
(1 000 T)

	2014	2015	2016	2017	2018	
Ընդամենը այդ թվում՝	1 882.7	1 582.7	1 825.3	1 812.4	2 158.7	Total Всего including:
հանքային շինարարական նյութեր	104.4	90.3	107.7	77.3	192.1	в том числе: mineral building materials минеральные строительные материалы
ցեմենտ	80.4	9.0	14.2	20.1	17.8	cement цемент
սև մետաղների ջարդոն	-	-	-	0.2	0.2	ferrous metal iron лом черных металлов
անտառային բեռներ	-	0.1	-	0.1	-	forest freights лесные грузы
հացահատիկ և աղացվող մթերք	47.5	32.4	72.1	80.4	47.0	grain and re-grinding products зерно и продукты перемола
գունավոր մետաղների հանքաքար	1 235.8	1 113.1	1 393.4	1 416.7	1 708.4	non-ferrous metal ore руды цветных металлов
այլ բեռներ	414.6	337.8	237.9	217.7	193.2	other другие грузы

15.9. ԸՆԴՀԱՆՈՒՐ ՕԳՏԱԳՈՐԾՄԱՆ ԵՐԿԱԹՈՒՂԱՅԻՆ ՏՐԱՆՍՊՈՐՏՈՎ ԱՌԱՔՈՒՄՆԵՐԻ ՏԵՍԱԿԱՐԱՐ
 ԿՇԻՌՆ ԸՍՏ ԲԵՌՆԵՐԻ ՏԵՍԱԿՆԵՐԻ
 SHARE OF SHIPMENTS BY TYPES BY GENERAL PURPOSE RAILWAY TRANSPORT
 УДЕЛЬНЫЙ ВЕС ОТГРУЗОК ПО ВИДАМ ГРУЗОВ ЖЕЛЕЗНОДОРОЖНЫМ ТРАНСПОРТОМ
 ОБЩЕГО ПОЛЬЗОВАНИЯ

(%)

	2014	2015	2016	2017	2018	
Ընդամենը այդ թվում՝	100	100	100	100	100	Total Всего including:
հանքային շինարարական նյութեր	5.5	5.7	5.9	4.3	8.9	в том числе: mineral building materials минеральные строительные материалы
ցեմենտ	4.3	0.6	0.8	1.1	0.8	cement цемент
սև մետաղների ջարդոն	-	-	-	0.0	0.0	ferrous metal iron лом черных металлов
անտառային բեռներ	-	0.0	-	0.0	-	forest freights лесные грузы
հացահատիկ և աղացվող մթերք	2.5	2.0	4.0	4.4	2.2	grain and re-grinding products зерно и продукты перемола
գունավոր մետաղների հանքաքար	65.7	70.3	76.3	78.2	79.2	non-ferrous metal ore руды цветных металлов
այլ բեռներ	22.0	21.4	13.0	12.0	8.9	other другие грузы

15.10. ՈՒՂԵՎՈՐՆԵՐԻ ՓՈՒՍԱԴՐՈՒՄՆԵՐԻՑ ՀԱՍՈՒՑԹԸ¹ ԵՎ ԾԱԽՍԵՐԸ (առանց ԱԱՀ-ի, ընթացիկ գներով)
 REVENUES¹ AND EXPENDITURES FROM PASSENGER TRANSPORTATION (without VAT, in current prices)
 ВЫРУЧКА¹ И РАСХОДЫ ОТ ПЕРЕВОЗОК ПАССАЖИРОВ (без НДС, в текущих ценах)

(մլն. դրամ)

(mln. drams)

(млн. драмов)

	2014	2015	2016	2017	2018	
Ընդամենը						Total
հասույթ	57 537.8	39 990.9	40 876.7	42 737.1	39 307.0	revenues
ծախսեր	62 865.9	43 095.1	44 975.3	42 310.5	41 765.9	expenditures
այդ թվում՝						including:
Երկաթուղային						в том числе: Railway
հասույթ	796.3	688.3	734.3	820.0	897.4	Железнодорожный revenues
ծախսեր	3 701.5	3 806.2	4 108.1	3 972.3	4 139.4	выручка expenditures
Ավտոմոբիլային						расходы Road
հասույթ	40 876.2	37 543.0	37 115.2	34 546.8	31 899.0	Автомобильный revenues
ծախսեր	36 718.4	33 880.8	33 729.3	31 003.0	28 508.1	выручка expenditures
որից՝ թեթև մարդատար տաքսիներ						расходы of which: passenger taxi
հասույթ	4 997.4	4 082.5	3 472.7	3 084.8	2 545.0	из них: легковые такси revenues
ծախսեր	4 104.6	3 321.4	2 885.8	2 651.5	2 078.0	выручка expenditures
Օդային						расходы Air
հասույթ	14 155.1	-	1 284.7	5 086.8	3 885.7	Воздушный revenues
ծախսեր	16 538.1	-	1 348.2	2 075.2	4 215.8	выручка expenditures
Տրոլեյբուս						расходы Trolley-bus
հասույթ	185.8	184.1	196.9	184.8	181.3	Тролейбус revenues
ծախսեր	810.5	883.3	876.3	902.6	903.0	выручка expenditures
Մետրոպոլիտեն						расходы Underground
հասույթ	1 174.6	1 182.2	1 151.7	1 224.1	1 448.6	Метрополитен revenues
ծախսեր	4 655.0	4 112.9	4 490.7	3 808.8	3 558.3	выручка expenditures
Ճոպանուղի						расходы Cable-ways
հասույթ	349.8	393.3	393.9	874.6	995.0	Канатная дорога revenues
ծախսեր	442.4	411.9	422.7	548.6	441.3	выручка expenditures
						расходы

¹ Առանց դրուսացիայի:
Without subsidies.
Без дотаций.

15.11. ԲԵՌՆԵՐԻ ՓՈՒԱԴՐՈՒՄՆԵՐԻՑ ՀԱՍՈՒՅԹԸ ԵՎ ԾԱԽՍԵՐԸ (առանց ԱԱՀ-ի, ընթացիկ գներով)
 REVENUES AND EXPENDITURES FROM FREIGHT TRANSPORTATION (without VAT, in current prices)
 ВЫРУЧКА И РАСХОДЫ ОТ ПЕРЕВОЗОК ГРУЗОВ (без НДС, в текущих ценах)

(մլն. դրամ)

(mln. drams)

(млн. драмов)

	2014	2015	2016	2017	2018	
Ընդամենը						Total
հասույթ	60 432.5	48 296.6	66 287.4	80 867.9	95 196.9	Всего
ծախսեր	50 751.9	41 131.6	51 432.4	64 506.7	77 897.9	revenues
այդ թվում՝						выручка
Երկաթուղային						expenditures
հասույթ	15 884.8	14 263.0	14 173.8	14 691.8	15 552.2	расходы
ծախսեր	12 912.5	11 973.4	11 065.5	12 729.8	13 189.1	including:
Ավտոմոբիլային						в том числе:
հասույթ	42 672.9	34 033.6	52 111.6	66 151.1	79 637.8	Railway
ծախսեր	35 824.8	29 158.2	40 364.8	51 760.8	64 707.8	Железнодорожный
Օդային						revenues
հասույթ	1 874.8	-	2.0	25.0	6.9	выручка
ծախսեր	2 014.6	-	2.1	16.1	1.0	expenditures
						расходы

15.12. ՕԺԱՆԴԱԿ ԵՎ ԼՐԱՑՈՒՑԻՉ ՏՐԱՆՍՊՈՐՏԱՅԻՆ ԳՈՐԾՈՒՆԵՈՒԹՅՈՒՆԻՑ ՀԱՍՈՒՅԹԸ (առանց ԱԱՀ-ի)
 REVENUES FROM THE AUXILARY AND SUBSIDIARY TRANSPORT ACTIVITY (without VAT)
 ВЫРУЧКА ОТ ВСПОМОГАТЕЛЬНОЙ И ДОПОЛНИТЕЛЬНОЙ ТРАНСПОРТНОЙ
 ДЕЯТЕЛЬНОСТИ (без НДС)

(մլն. դրամ)

(mln. drams)

(млн. драмов)

	2014	2015	2016	2017	2018	
Ընդամենը	61 025.3	55 282.2	57 377.7	67 965.3	80 578.0	Total
այդ թվում՝						Всего
Երկաթուղային	346.1	292.2	482.2	1 340.7	1 621.5	including:
ավտոմոբիլային	9 565.8	10 478.9	9 724.8	12 165.2	17 901.9	в том числе:
օդային	51 113.4	44 511.1	47 170.7	54 459.4	61 054.6	railway
						железнодорожный
						road
						автомобильный
						air
						воздушный

15.13. ՀԻՄՆԱԿԱՆ ՄԻՋՈՑՆԵՐՆ ԸՍՏ ԸՆԴՀԱՆՈՒՐ ՕԳՏԱԳՈՐԾՄԱՆ ՏՐԱՆՍՊՈՐՏԻ ՏԵՄԱԿՆԵՐԻ, տարեկերջին

FIXED ASSETS BY TYPE OF GENERAL PURPOSE TRANSPORT, at the end of the year

ОСНОВНЫЕ СРЕДСТВА ПО ВИДАМ ТРАНСПОРТА ОБЩЕГО ПОЛЬЗОВАНИЯ, на конец года

(սկզբնական արժեքով, մլն. դրամ)

(by the primary cost, mln. drams)

(по первоначальной цене, млн. драм)

	2014	2015	2016	2017	2018	
Ընդամենը	439 733.8	450 586.8	468 454.9	495 520.7	567 156.1	Total
այդ թվում՝						Всего
Երկաթուղային	126 027.4	132 271.7	135 845.6	138 409.1	145 789.5	including:
ավտոմոբիլային	62 253.5	64 541.8	76 463.9	91 136.2	129 249.1	в том числе:
օդային	127 165.2	127 897.5	129 334.4	130 498.5	140 326.4	railway
Էլեկտրատրանսպորտ	29 165.4	30 163.1	31 088.9	39 754.7	39 810.5	железнодорожный
մայրուղային խողովակաշար	95 122.3	95 712.7	95 722.1	95 722.2	111 980.6	road
						автомобильный
						air
						воздушный
						electric transport
						электротранспорт
						trunk pipeline
						магистральный трубопровод

15.14. ՀԱՂՈՐԴԱԿՑՈՒԹՅԱՆ ՈՒՂԻՆԵՐԻ ԽՏՈՒԹՅՈՒՆԸ ՀԱՆՐԱՊԵՏՈՒԹՅԱՆ ՏԱՐԱԾՔՈՒՄ, տարեկերջին

DENSITY OF COMMUNICATION WAYS ON THE TERRITORY OF THE REPUBLIC, at the end of the year

ГУСТОТА ПУТЕЙ СООБЩЕНИЯ НА ТЕРРИТОРИИ РЕСПУБЛИКИ, на конец года

(1 000 կմ² տարածքին ընկնող ուղիները, կմ)

(km of ways per 1 000 km² of territory)

(км путей на 1 000 км² территории)

	2014	2015	2016	2017	2018	
Երկաթուղային գծեր, ընդամենը	28.4	27.6	26.7	26.8	26.6	Railway tracks, total
այդ թվում՝						Железнодорожных путей - всего
ընդհանուր օգտագործման	23.6	23.6	23.6	23.6	23.6	including:
ոչ ընդհանուր օգտագործման	4.8	4.0	3.1	3.2	3.0	в том числе:
						general purpose
						общего пользования
						non - general purpose
						не общего пользования
Ավտոմոբիլային ճանապարհներ, ընդամենը	325.3	348.6	349.2	360.0 ⁺	361.2	Motor roads - total
որից՝						Автомобильные дороги - всего
ընդհանուր օգտագործման	254.4	254.5	254.5	254.7	254.7	of which:
						из них:
						general purpose
						общего пользования

15.15. ՀԱՐԱՐԴԱԿՑՈՒԹՅԱՆ ՈՒՂԻՆԵՐԻ ՇԱՀԱԳՈՐԾՎՈՂ ԵՐԿԱՐՈՒԹՅՈՒՆԸ, տարեկերջին
 OPERATIONAL LENGTH OF COMMUNICATION WAYS, at the end of the year
 ЭКСПЛУАТАЦИОННАЯ ПРОТЯЖЕННОСТЬ ПУТЕЙ СООБЩЕНИЯ, на конец года

(կմ)

(km)
(км)

	2014	2015	2016	2017	2018	
Երկաթուղային գծեր, ընդամենը այդ թվում՝	847.4	823.6	795.3	797.3	793.5	Railway tracks, total Железнодорожных путей - всего including: в том числе:
ընդհանուր օգտագործման	703.2	703.2	703.2	703.2	703.2	general purpose общего пользования
նչ ընդհանուր օգտագործման	144.2	120.4	92.1	94.1	90.3	non - general purpose не общего пользования
Ավտոմոբիլային ճանապարհներ, ընդամենը այդ թվում՝	9 674.2	10 367.5	10 386.1	10 708.5 [♦]	10 742.9	Motor roads - total Автомобильные дороги- всего including: в том числе:
ընդհանուր օգտագործման	7 568.0	7 570.0	7 570.0	7 575.0	7 575.0	general purpose общего пользования
նչ ընդհանուր օգտագործման	2 106.2	2 797.5	2 816.1	3 133.5 [♦]	3 167.9	non - general purpose не общего пользования
Մայրուղային խողովակաշարեր (գազամուղ)	1 593.7	1 595.7	1 586.5	1 586.5	1 586.5	Total line (gas pipeline) Магистральные трубопроводы (газопровод)

15.16. ԸՆԴՀԱՆՈՒՐ ՕԳՏԱԳՈՐԾՄԱՆ ԱՎՏՈՄՈԲԻԼԱՅԻՆ ՃԱՆԱՊԱՐՀՆԵՐԻ ԵՐԿԱՐՈՒԹՅՈՒՆՆԸ
 ԸՍՏ ԾԱԾԿՈՒՅԹԻ ՏԵՍԱԿՆԵՐԻ
 THE LENGTH OF GENERAL PURPOSE PUBLIC ROADS BY TYPE OF SURFACE
 ПРОТЯЖЕННОСТЬ АВТОМОБИЛЬНЫХ ДОРОГ ОБЩЕГО ПОЛЬЗОВАНИЯ ПО ВИДАМ ПОКРЫТИЙ

(կմ)

(km)
(км)

	2014	2015	2016	2017	2018	
Ճանապարհներ, ընդամենը այդ թվում՝	7 568.0	7 570.0	7 570.0	7 575.0	7 575.0	Railway tracks, total Железнодорожных путей - всего including: в том числе:
կապիտալ	4 829.0	4 717.0	4 714.0	4 717.0	4 728.0	capital капитальные
թեթևացված	1 115.0	1 236.0	1 239.0	1 239.0	1 265.0	lightly built облегченные
անցողիկ	1 624.0	1 617.0	1 617.0	1 619.0	1 582.0	transit переходные

15.17. ԸՆԴՀԱՆՈՒՐ ՕԳՏԱԳՈՐԾՄԱՆ ՄԻՋՊԵՏԱԿԱՆ, ՀԱՆՐԱՊԵՏԱԿԱՆ ԵՎ ՏԵՂԱԿԱՆ
ՆՇԱՆԱԿՈՒԹՅԱՆ ԱՎՏՈՃԱՆԱՊԱՐՀՆԵՐԻ ԵՐԿԱՐՈՒԹՅՈՒՆԸ
LENGTH OF GENERAL PURPOSE PUBLIC ROADS OF INTERGOVERNMENTAL,
REPUBLICAN AND LOCAL IMPORTANCE
ПРОТЯЖЕННОСТЬ АВТОМОБИЛЬНЫХ ДОРОГ МЕЖГОСУДАРСТВЕННОГО, РЕСПУБЛИКАНСКОГО
И МЕСТНОГО ЗНАЧЕНИЯ

(կմ)

(km)

(км)

	2014	2015	2016	2017	2018	
Ընդհանուր օգտագործման ավտոմոբիլային ճանապարհներ այդ թվում՝	7 568.0	7 570.0	7 570.0	7 575.0	7 575.0	General purpose motor roads Автомобильные дороги общего пользования
միջպետական նշանակության ճանապարհներ	1 803.0	1 803.0	1 803.0	1 803.0	1 803.0	including: в том числе: roads of intergovernmental importance
հանրապետական նշանակության ճանապարհներ	1 964.0	1 966.0	1 966.0	1 966.0	1 966.0	дороги межгосударственного значения roads of republican importance
տեղական նշանակության ճանապարհներ	3 801.0	3 801.0	3 801.0	3 806.0	3 806.0	дороги республиканского значения roads of local importance дороги местного значения

15.18. ՃԱՆԱՊԱՐՀԱՏՐԱՆՍՊՈՐՏԱՅԻՆ ՊԱՏԱՀԱՐՆԵՐ¹

TRAFFIC ACCIDENTS¹

ДОРОЖНО-ТРАНСПОРТНЫЕ ПРОИСШЕСТВИЯ¹

	2014	2015	2016	2017	2018	
Պատահարների քանակը	3 156	3 399	3 203	3 535	4 111	Number of accidents Число происшествий
Պատահարներից տուժել է, մարդ՝						Number of suffered from accidents, persons: Пострадало от происшествий, человек:
գոհվել է	297	346	267	279	343	killed погибло
վիրավորվել է	4 479	4 738	4 451	5 179	5 950	injured ранено

¹ Փաստացի պատահարների քանակն ըստ ՀՀ ոստիկանության տվյալների:
Number of actual accidents according to the data of Police RA.
Фактическое число происшествий, по данным Полиции РА.

15.19. ՓՈՍՏԱՅԻՆ ԵՎ ՍՈՒՐՀԱՆԴԱԿԱՅԻՆ ԳՈՐԾՈՒՆԵՈՒԹՅԱՆ ՑՈՒՑԱՆԻՇՆԵՐԸ
INDICATORS OF POST AND COURIER ACTIVITIES
ПОКАЗАТЕЛИ ПОЧТОВОЙ И КУРЬЕРСКОЙ ДЕЯТЕЛЬНОСТИ

	2014	2015	2016	2017	2018	
Հասույթը (առանց ԱԱՀ-ի, ընթացիկ գներով), մլն. դրամ	2 606.7	4 034.6	4 301.6	5 417.6	6 610.1	Revenues (without VAT, in current prices), mln. drams Выручка (без НДС, в текущих ценах), млн. драмов
Առաքվել են, 1 000						Dispatched, 1 000 Отправлено, 1 000
նամակներ, փոստային բացիկներ, ծանրոցածրարներ	7 423.6	5 546.7	6 263.1	15 183.4	11 690.4	letters, postal cards, parcels писем, почтовых открыток, бандеролей
ծանրոցներ	13.4	15.2	22.0	114.1 [◇]	314.8	parcels посылки

15.20. ՀԻՄՆԱԿԱՆ ՄԻՋՈՑՆԵՐԻ ԱՌԿԱՅՈՒԹՅՈՒՆԸ ՓՈՍՏԱՅԻՆ ԵՎ ՍՈՒՐՀԱՆԴԱԿԱՅԻՆ
ԳՈՐԾՈՒՆԵՈՒԹՅՈՒՆ ԻՐԱԿԱՆԱՑՆՈՂ ԿԱԶՄԱԿԵՐՊՈՒԹՅՈՒՆՆԵՐՈՒՄ, տարեվերջին
AVAILABILITY OF FIXED ASSETS IN POSTAL AND COURIER ORGANIZATIONS,
at the end of the year
НАЛИЧИЕ ОСНОВНЫХ СРЕДСТВ В СФЕРЕ ОРГАНИЗАЦИЙ ПОЧТОВОЙ И КУРЬЕРСКОЙ
ДЕЯТЕЛЬНОСТИ, на конец года

(սկզբնական արժեքով, մլն. դրամ)

(by the primary cost, mln. drams)

(по первоначальной цене, млн. драм)

	2014	2015	2016	2017	2018	
Ընդամենը	11 526.7	13 039.7	13 915.2	15 904.2	15 861.8	Total Всего
այդ թվում՝						including:
շենքեր	9 937.0	10 956.2	12 047.3	12 063.3	12 068.7	в том числе: dwellings здания
կառուցվածքներ	-	-	-	-	4.6	constructions сооружения
մեքենաներ և սարքավորումներ	592.5	824.2	774.5	913.6	885.5	machines and equipment машины и оборудования
տրանսպորտային միջոցներ	497.4	653.8	640.6	686.8	648.9	transport means транспортные средства
գործիքներ, արտադրական և տնտեսական գույք	283.0	348.6	279.9	358.6	337.4	tools, production and household equipment инструменты, производственный и хозяйственный инвентарь
հիմնական միջոցների այլ տեսակներ	216.8	256.9	172.9	1 881.9	1 916.7	other types of fixed assets другие виды основных средств

Կ Ա Պ
COMMUNICATIONS
СВЯЗЬ

15.21. ԿԱՊԻ ՀԻՄՆԱԿԱՆ ՑՈՒՑԱՆԻՇՆԵՐԸ
MAIN INDICATORS OF COMMUNICATION
ОСНОВНЫЕ ПОКАЗАТЕЛИ СВЯЗИ

	2014	2015	2016	2017	2018	
Առաքվել են հեռագրեր, 1 000	35.5	22.7	17.8	11.3	7.4	Dispatched telegrams, 1 000 Отправлено телеграмм, 1 000
Միջքաղաքային հեռախոսային խոսակցություններ, մլն.	29.3	28.5	27.9	24.9	22.8	Number of trunk calls, mln. Междугородные телефонные разговоры, млн.
Միջազգային հեռախոսային խոսակցություններ, մլն.	3.6	2.8	2.6	2.2	2.1	Number of international trunk calls, mln. Международные телефонные раз- говоры, млн.
Հիմնական հեռախոսային ապարատների քանակը, որոնք ելք ունեն ընդհանուր օգտագործման հեռախոսային ցանց, ընդամենը, 1 000	582.0	562.5	532.1	501.0	474.5	Number of main subscribers in the generalpurpose network or those switched to it, total, 1 000 Число основных телефонных аппаратов телефонной сети общего пользования, которые имеют на нее выход - всего, 1 000
այդ թվում՝						including:
քաղաքային հեռախոսային ցանցի	527.0	521.1	479.8	462.4	441.6	в том числе: urban telephone network городской телефонной сети
գյուղական հեռախոսային ցանցի	55.0	41.4	52.3	38.6	32.9	rural telephone network сельской телефонной сети
Հիմնական հեռախոսային ապարատների ընդհանուր քանակից՝ բնակարանային, 1 000	513.8	493.8	472.0	451.8	417.6	Private (home) telephone units in total number of main telephone units, 1 000 Из общего числа основных телефонных аппаратов домашние, 1 000
Բնակչության ապահովվածու- թյունն ընդհանուր օգտագործ- ման ցանցի տնային հիմնական հեռախոսային ապարատներով, 100 ընտանիքի հաշվով, հատ	67.4	65.0	62.4	59.9	55.6	Provision of population with main home telephone sets of network in general use per 100 family, unit Обеспеченность населения домашними основными телефонными аппаратами сети общего пользования на 100 семей, штук
Հեռուստակայանների քանակը, միավոր	252	252	252	211	211	Number of television stations, units Число телевизионных станций, единиц
Մալուխային հեռուստատե- սության բաժանորդների քանակը, 1 000	86.1	89.1	120.2	127.8 ^ճ	149.7	Number of cabel TV subscribers (at the end of year), 1 000 Число абонентов кабельного теле- видения (на конец года), 1 000
Բջջային կապի ակտիվ բաժա- նորդների քանակը (տարեվերջին), 1 000	3 459.1	3 464.5	3 434.6	3 488.5	3 579.3	Number of mobile phones' active subscribers (at the and of year), 1 000 Число активных абонентов сотовой связи (на конец года), 1 000

	2014	2015	2016	2017	2018	
Ինտերնետ հասանելիության բաժանորդների քանակը (տարեվերջին), 1 000	2 084.2	2 199.8	2 411.5	2 623.6	2 894.0	Number of subscribers with the access to Internet (at the end of year), 1 000 Число абонентов с доступом в Интернет (на конец года), 1 000
որից՝						of which:
լայնաշերտ ինտերնետ հասանելիության բաժանորդների թվաքանակը այդ թվում՝	1 196.2	1 520.7	1 911.1	2 272.9	2 586.9	из них: the number of broadband Internet access subscribers число абонентов широкополосного Интернета
զարժական լայնաշերտ ինտերնետ հասանելիության բաժանորդների թվաքանակը	923.3	1 234.4	1 611.9	1 957.6	2 239.5	including: в том числе: the number of mobile broadband Internet access subscribers число абонентов подвижного широкополосного Интернета
ֆիքսված լայնաշերտ ինտերնետ հասանելիության բաժանորդների թվաքանակը	272.9	286.3	299.2	315.3	347.4	the number of fixed broadband Internet access subscribers число абонентов фиксированного широкополосного Интернета

15.22. ԿԱՊԻ ԾԱՌԱՅՈՒԹՅՈՒՆՆԵՐԻՑ ՀԱՍՈՒՅԹԸ (առանց ԱԱՀ-ի, ընթացիկ գներով)

REVENUES FROM COMMUNICATION SERVICES (without VAT, in current prices)

ВЫРУЧКА ОТ УСЛУГ СВЯЗИ (без НДС, в текущих ценах)

(մլն. դրամ)

(mln. drams)

(млн. драмов)

	2014	2015	2016	2017	2018	
Ընդամենը	180 730.5	169 386.6	151 844.7	145 588.3	146 682.7	Total Всего
այդ թվում՝						including:
հեռուստառադիոհոսքերի կազմում և հեռարձակում	9 141.0	9 228.4	8 826.6	9 608.7	9 983.2	в том числе: creating and broadcasting of radio and television programs создание и вещание телерадиопередач
հեռահաղորդակցության	171 589.5	160 158.2	143 018.1	135 979.6	136.699.5	telecommunications телекоммуникационная
այդ թվում՝						связь
հեռագրական	36.0	33.1	27.0	20.8	12.1	including: в том числе: telegraphic телеграфная
հեռախոսային	23 084.7	19 568.9	14 767.0	12 230.4	10 091.1	telephone телефонная
դրանցից՝						of which:
բաժանորդային վարձերից և միանվագ ծառայություններից	7 403.2	7 087.2	6 705.5	6 192.9	5 731.7	из них: subscription fees and one-off services от абонентной платы и единовременных услуг
մալուխային հեռուստատեսային համակարգերի սպասարկման և շահագործման	3 381.3	4 007.8	4 641.3	5 197.2	5 941.6	maintenance and operation of the systems of cable television обслуживание и эксплуатация систем кабельного телевидения

	2014	2015	2016	2017	2018	
բջջային	107 710.0	98 204.6	81 048.8	61 818.4	56 929.2	cellular сотовая
ինտերնետ հասանելիության	30 905.3	31 611.4	32 230.5	45 121.8	50 809.9	Internet accessibility обеспечение доступа в Интернет
արբանյակային (բացառությամբ ինտերնետ հասանելիությամբ)	46.0	21.6	32.6	27.5	29.8	satellite(without access to the Internet) спутниковая (кроме доступа в Интернет)
հեռահաղորդակցական կապի այլ ծառայություններ	6 426.2	6 710.8	10 270.9	11 563.5	12 885.8	other services of telecommunication другие услуги телекоммуникационной связи

15.23. ՀԻՄՆԱԿԱՆ ՄԻՋՈՑՆԵՐԻ ԱՌԿԱՅՈՒԹՅՈՒՆԸ ԿԱՊԻ ՈԼՈՐՏԻ ԿԱԶՄԱԿԵՐՊՈՒԹՅՈՒՆՆԵՐՈՒՄ, տարեվերջին
 AVAILABILITY OF FIXED ASSETS IN COMMUNICATION ORGANIZATIONS, at the end of the year
 НАЛИЧИЕ ОСНОВНЫХ СРЕДСТВ В СФЕРЕ ОРГАНИЗАЦИЙ СВЯЗИ, на конец года

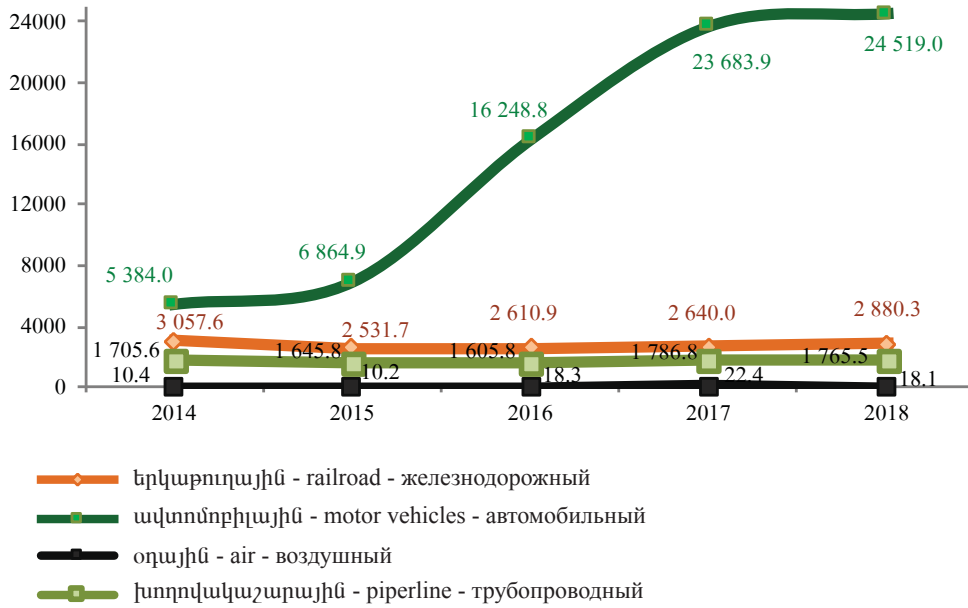
(սկզբնական արժեքով, մլն. դրամ)

(by the primary cost, mln. drams)
(по первоначальной цене, млн. драм)

	2014	2015	2016	2017	2018	
Ընդամենը	422 215.2	450 508.1	441 304.4	455 555.8	479 314.5	Total Всего
այդ թվում՝						including:
շենքեր	30 337.6	33 834.9	31 025.9	30 995.1	31 773.7	в том числе: dwellings здания
կառուցվածքներ	24 783.6	29 009.9	34 934.4	49 826.7	54 088.2	constructions сооружения
մեքենաներ և սարքավորումներ	209 372.2	226 888.0	272 426.7	318 844.5	330 149.5	machines and equipment машины и оборудования
փոխանցվող հարմարանքներ	111 712.2	118 932.3	58 326.7	-	-	adapters передаточные устройства
տրանսպորտային միջոցներ	4 386.8	7 865.1	8 009.9	7 699.3	7 638.5	transport means транспортные средства
գործիքներ, արտադրական և տնտեսական գույք	14 538.1	10 990.3	13 484.2	8 046.8	8 561.0	tools, production and household equipment инструменты, производственный и хозяйственный инвентарь
հիմնական միջոցների այլ տեսակներ	27 084.7	22 987.6	23 096.6	40 143.4	47 103.6	other types of fixed assets другие виды основных средств

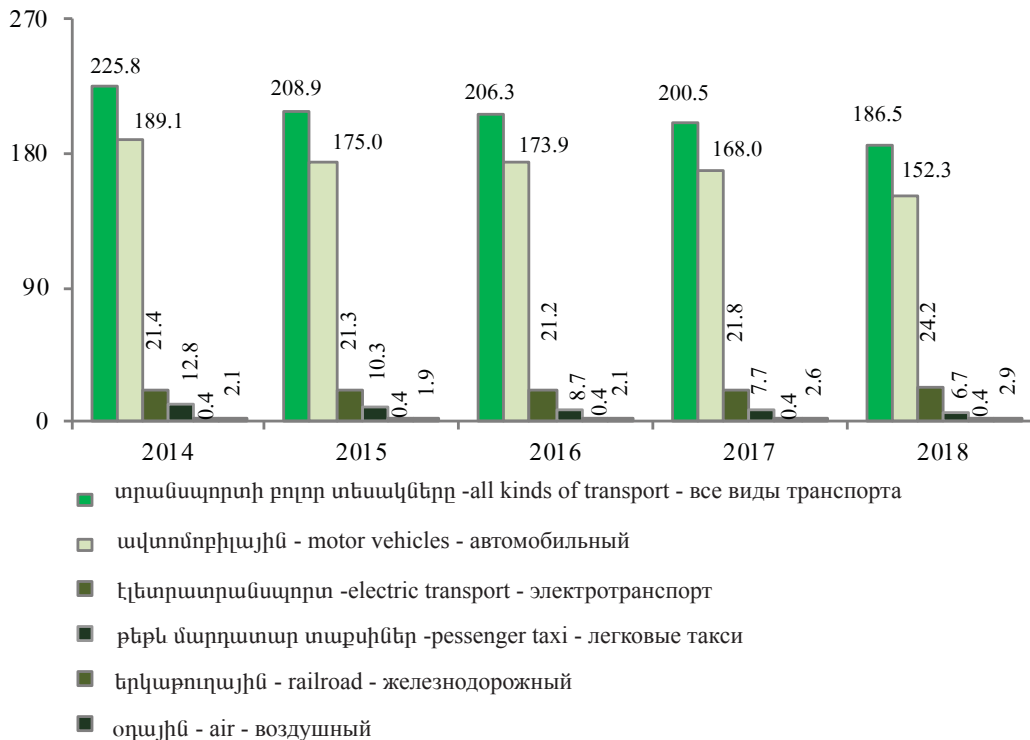
ԲԵՌՆԱՓՈԽԱԳՐՈՒՄՆԵՐՆ ԸՆԴՀԱՆՈՒՐ ՕԳՏԱԳՈՐԾՄԱՆ ՏՐԱՆՍՊՈՐՏԻ ՏԵՍԱԿՆԵՐՈՎ
 CARGO TRANSPORTATION BY TYPES OF GENERAL PURPOSE TRANSPORT
 ПЕРЕВОЗКИ ГРУЗОВ ПО ВИДАМ ТРАНСПОРТА ОБЩЕГО ПОЛЬЗОВАНИЯ

հազար տոննա - thousand tons - тысяч тонн



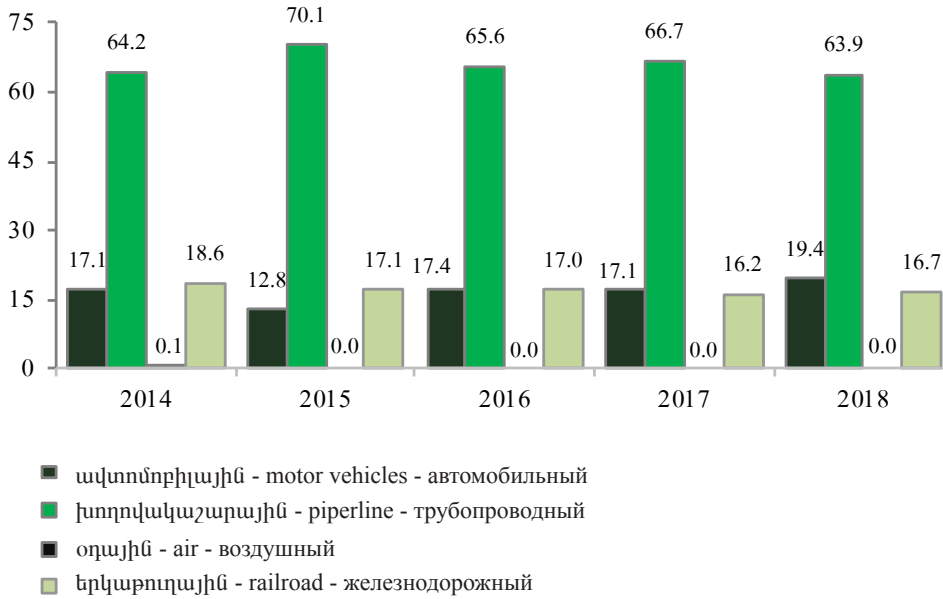
ՈՒՂԵՎՈՐՆԵՐԻ ՓՈԽԱԳՐՈՒՄՆ ԸՆԴՀԱՆՈՒՐ ՕԳՏԱԳՈՐԾՄԱՆ ՏՐԱՆՍՊՈՐՏԻ ՏԵՍԱԿՆԵՐՈՎ
 PASSENGERS TRANSPORTATION BY TYPES OF GENERAL PURPOSE TRANSPORT
 ПЕРЕВОЗКИ ПАССАЖИРОВ ПО ВИДАМ ТРАНСПОРТА ОБЩЕГО ПОЛЬЗОВАНИЯ

միլիոն ուղևոր - million passengers - миллион пассажиров



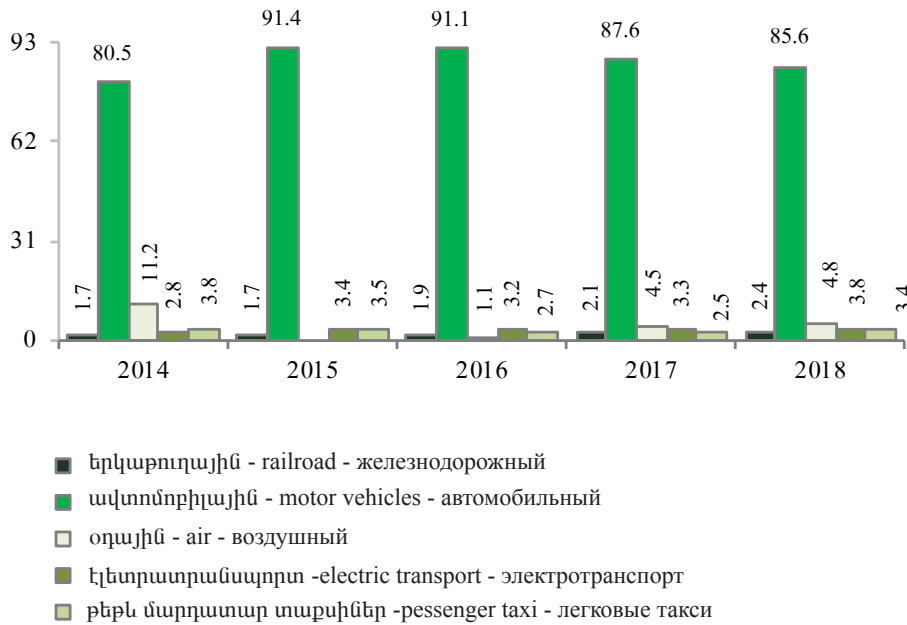
ԲԵՌՆԱՇՐՋԱՆԱՌՈՒԹՅԱՆ ԸՆԴՀԱՆՈՒՐ ԾԱՎԱԼՈՒՄ ՏՐԱՆՍՊՈՐՏԻ ԱՌԱՆՁԻՆ ՏԵՍԱԿՆԵՐԻ
 ԲԵՌՆԱՇՐՋԱՆԱՌՈՒԹՅԱՆ ՏԵՍԱԿԱՐԱՐ ԿՇԻՈՒՐ
 SHARE OF CARGO TURNOVER BY SEPARATE TYPES OF TRANSPORT IN TOTAL VOLUME OF CARGO TURNOVER
 УДЕЛЬНЫЙ ВЕС ГРУЗООБОРОТА ОТДЕЛЬНЫХ ВИДОВ ТРАНСПОРТА В ОБЩЕМ ОБЪЕМЕ ГРУЗООБОРОТА

սոկոսներով - in percents - в процентах



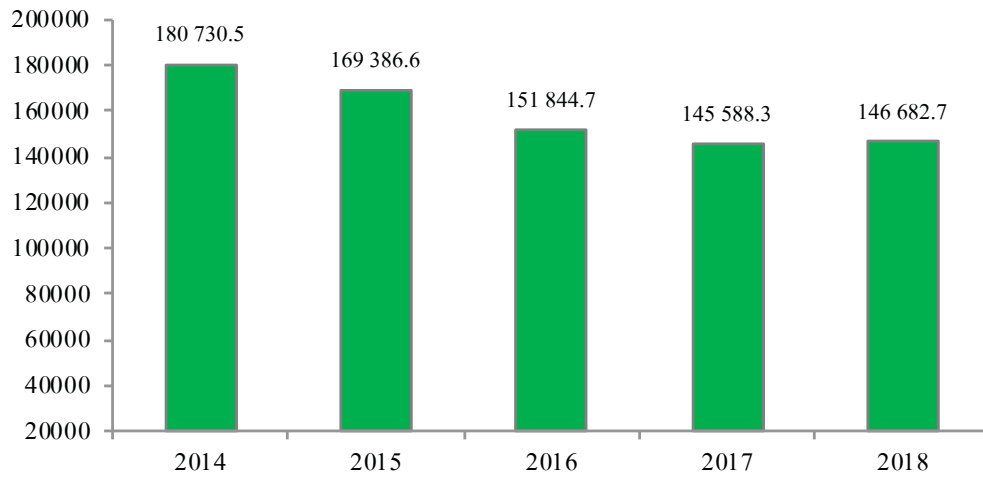
ՈՒՂԵՎՈՐԱՇՐՋԱՆԱՌՈՒԹՅԱՆ ԸՆԴՀԱՆՈՒՐ ԾԱՎԱԼՈՒՄ ՏՐԱՆՍՊՈՐՏԻ ԱՌԱՆՁԻՆ
 ՏԵՍԱԿՆԵՐԻ ՈՒՂԵՎՈՐԱՇՐՋԱՆԱՌՈՒԹՅԱՆ ՏԵՍԱԿԱՐԱՐ ԿՇԻՈՒՐ
 SHARE OF PASSENGER TURNOVER BY SEPARATE TYPES OF TRANSPORT IN TOTAL VOLUME
 OF PASSENGER TURNOVER
 УДЕЛЬНЫЙ ВЕС ПАССАЖИРООБОРОТА ОТДЕЛЬНЫХ ВИДОВ ТРАНСПОРТА В ОБЩЕМ ОБЪЕМЕ
 ПАССАЖИРООБОРОТА

սոկոսներով - in percents - в процентах



ԿԱՊԻ ԾԱՌԱՅՈՒԹՅՈՒՆՆԵՐԻՑ ՀԱՍՈՒՅԹԸ, առանց ԱԱՀ (ընթացիկ գներով)
 REVENUES FROM COMMUNICATION SERVICES, excluding VAT (at current prices)
 ВЫРУЧКА ОТ УСЛУГ СВЯЗИ, без НДС (в текущих ценах)

միլիոն դրամ - million drams - миллион драмов



Կապի ծառայություններից հասույթ - revenues from communication activities-
 выручка от услуг связи.