

## 12. ԱՐՊՅՈՒՆԱԲԵՐՈՒԹՅՈՒՆ INDUSTRY ПРОМЫШЛЕННОСТЬ

Բաժնում բերված են տվյալներ, որոնք բնութագրում են արդյունաբերական արտադրանքի ծավալի դինամիկան՝ ամբողջությամբ և ըստ տնտեսական գործունեության տեսակների, մարզերի և ք. Երևանի, արդյունաբերական արտադրանքի կարևոր տեսակների արտադրությունը, արդյունաբերության տեխնիկական մակարդակի վիճակը, ինչպես նաև էլեկտրաէներգիայի արտադրության, սպառման, էլեկտրակայանների հզորության դինամիկան, էլեկտրահաշվեկշիռն ու էներգետիկ հաշվեկշիռը:

**Արդյունաբերական արտադրանքի ծավալն արժեքային արտահայտությամբ** որոշվում է որպես արդյունաբերական կազմակերպությունների (ներառյալ առանձնացված ստորաբաժանումները) կողմից թողարկված արտադրանքի, կատարված արդյունաբերական բնույթի աշխատանքների և ծառայությունների ծավալների հանրագումար:

Արտադրանքի ծավալի մասին տվյալները բերված են ընթացիկ գներով, առանց ավելացված արժեքի և ակցիզային հարկերի: Ընդ որում, պատվիրատուի հումքից և նյութերից (որոնց համար արտադրող կազմակերպությունը չի վճարում) թողարկված արտադրանքը, ընթացիկ գներով, արդյունաբերական արտադրանքի ծավալում ներառվում է առանց այդ հումքի և նյութի արժեքի:

This section includes the data characterizing the dynamics of industrial output as a whole, by the types of economic activity, marzes and Yerevan city, production of key industrial products, technical level of the industry, as well as the dynamics of output and use of electricity, capacity of power stations, electricity and energy balance.

**Industrial output in value terms** is measured as a grand total of volumes related to the output produced, industrial work and services done by industrial organizations (including independent units). Output data are given at current prices excluding value added and excise taxes. Output produced from the customer's raw materials (for which producing organization doesn't pay) is included in the industrial output at current prices, excluding the value of raw materials.

В разделе приводятся данные, характеризующие динамику объема промышленного производства в целом, по видам экономической деятельности, по марзам и г. Ереван, производство важнейших видов промышленной продукции, состояние технического уровня промышленности, а также динамику производства и потребления электроэнергии, мощности электростанций, электробаланс и энергетический баланс.

**Объем промышленной продукции в стоимостном выражении** определяется как сумма данных об объеме продукции работ и услуг промышленного характера промышленных организаций (включая обособленные подразделения). Данные об объеме продукции приводятся в текущих ценах, без налога на добавленную стоимость и акцизного налога. При этом продукция изготовленная из давальческого сырья и материалов заказчика (за которое производитель не платит), в текущих ценах в объем произведенной продукции включается без стоимости сырья и материалов.

Կազմակերպության կողմից թողարկված արտադրանքի ծավալը որոշվում է առանց ներքին շրջանառության արժեքի: Կազմակերպության ներքին շրջանառություն է համարվում արտադրված պատրաստի իրերի և կիսաֆաբրիկատների այն մասի արժեքը, որն օգտագործվում է տվյալ կազմակերպության կողմից սեփական արդյունաբերա-արտադրական կարիքների համար:

**Արդյունաբերական արտադրանքի ֆիզիկական ծավալի ինդեքսը** բնութագրում է արտադրանքի ծավալի դինամիկայի փոփոխությունն արժեքային արտահայտությամբ:

Հաշվարկվում է արտադրանքի ծավալները համադրելիության բերելու միջոցով:

Արտադրանքի գնահատականը, համադրելի գներով, իրականացվում է արդյունաբերողների գների ինդեքսի հիման վրա: Համադրելի գներով արտադրանքը հաշվետու տարվա թողարկումն է ըստ ամիսների, վերահաշվարկված ըստ նախորդ տարվա համապատասխան ամիսների գների:

**Իրացված արտադրանքի ծավալն** այն սեփական արտադրության արժեքն է, որ հաշվետու ժամանակաշրջանում փաստացի բեռնառաքվել (հանձնվել) է սպառողներին (ներառյալ այն արտադրանքը, որ ակտով տեղում հանձնվել է պատվիրատուին), կատարված աշխատանքներն ու ծառայությունները, որ ընդունել է պատվիրատուն, անկախ այն բանից վճարը մուտքագրվել է արտադրողի հաշվին, թե ոչ:

Output produced by organization is measured excluding the value of the internal turnover. The internal turnover of organization is considered the value of those finished and semi-finished products, that are used by the given organization for own industrial needs.

**Volume index of industrial production** characterizes changes in the dynamics of the volume of industrial production in value terms. It is calculated through comparison of outputs. Products are valued at the comparable prices based on producer price indices.

Production at comparable prices is the output of reporting year months, recalculated by corresponding prices of previous year months. Chain index is used for time series forming up.

**Volume of sold production** is defined as the value of the output which have been actually shipped in the reporting period to customers (including products received on the spot), of work and services done, irrespective of the fact if the payment made by customers has been received by producer or not.

Объем продукции промышленной организации определяется без стоимости внутреннего оборота. Внутренним оборотом организации считается стоимость той части выработанных ее готовых изделий и полуфабрикатов, которая используется внутри данной организации на собственные промышленно-производственные нужды.

**Индекс физического объема промышленной продукции** характеризует динамику изменения объема промышленной продукции в стоимостном выражении. Исчисляется по данным о продукции в сопоставимых ценах.

Оценка продукции в сопоставимых ценах производится на основе индекса цен производителей. Продукция в сопоставимых ценах - это выпуск продукции отчетного года, по месяцам, перерасчитанное по ценам соответствующих месяцев предыдущего года.

**Объем реализованной продукции** - стоимость продукции собственного производства, фактически отгруженной (переданной) в отчетном периоде потребителям (включая продукцию, сданную по акту заказчику на месте), выполненные работы и услуги, принятые заказчиком, независимо от того, поступили деньги на счет производителя или нет.

**Արդյունաբերական արտադրանքի արտադրությունը բնեղեն** արտահայտությամբ, որպես կանոն, բերվում է ըստ արտադրանքի համախառն թողարկման, այսինքն ներառյալ տվյալ կազմակերպության ներսում արդյունաբերա-արտադրական կարիքների համար ծախսված և պատվիրատուի հումքից թողարկված արտադրանքը:

**Էներգետիկ հաշվեկշիռը** տվյալ ժամանակահատվածում արտադրված, ներմուծված/արտահանված և պահուստավորված առաջնային և երկրորդային էներգակիրների, դրանց փոխակերպման, կորուստների և վերջնական սպառման քանակական բնութագիրն է՝ արտահայտված մեկ միասնական (համադրելի) չափի միավորով՝ կիլոտոննա նավթային համարժեքով:

**Industrial produce production in physical terms** as a rule is represented by gross output, including goods used for own needs within an organization and produced from the customer's raw material.

**Energy balance** is a quantitative characteristic of production, import / export and stock of primary and secondary energy carriers for a given period, their transformation, losses and final consumption, expressed in one single (comparable) unit of measurement, in kilotons of oil equivalent.

**Производство промышленной продукции в натуральном выражении** приводится, как правило, по валовому выпуску продукции, т.е. включая продукцию, израсходованную на промышленно-производственные нужды внутри данной организации и выработанную из давальческого сырья.

**Энергетический баланс** это количественная характеристика производства, импорта/экспорта и запасов первичных и вторичных энергоносителей за данный период, их преобразования, потерь и конечного потребления, выраженных в единой (сопоставимой) единице измерения: в килотонне нефтяного эквивалента.

ԱՐԴՅՈՒՆԱԲԵՐՈՒԹՅԱՆ ՀԻՄՆԱԿԱՆ ՏՆՏԵՍԱԿԱՆ ՑՈՒՑԱՆԻՇՆԵՐ  
 MAIN ECONOMIC INDICATORS OF INDUSTRY  
 ОБЩЕЭКОНОМИЧЕСКИЕ ОСНОВНЫЕ ПОКАЗАТЕЛИ ПРОМЫШЛЕННОСТИ

12.1. ԱՐԴՅՈՒՆԱԲԵՐՈՒԹՅԱՆ ՀԻՄՆԱԿԱՆ ՑՈՒՑԱՆԻՇՆԵՐԸ  
 MAIN INDICATORS OF INDUSTRY  
 ОСНОВНЫЕ ПОКАЗАТЕЛИ ПРОМЫШЛЕННОСТИ

	2015	2016	2017	2018	2019	
Արդյունաբերության մասնաբաժինն ավելացված արժեքում <sup>1</sup> , %	18.2	19.8	20.7	20.3 <sup>◇</sup>	20.4	Share of industry in value added <sup>1</sup> , in % Доля промышленности в добавленной стоимости <sup>1</sup> , %
Արդյունաբերության մասնաբաժինը ՀՆԱ-ում <sup>1</sup> , %	16.3	17.9	18.5	18.1 <sup>◇</sup>	18.1	Share of industry in GDP <sup>1</sup> , in % Доля промышленности в ВВП <sup>1</sup> , %
Տնտեսավարող սուբյեկտների քանակը <sup>2</sup> , միավոր	2 804	2 908	2 867	3 059	3 179	Number of economic entities <sup>2</sup> , units Число хозяйствующих субъектов <sup>2</sup> , единиц
Արդյունաբերական արտադրանքի ծավալը, մլրդ. դրամ	1 499.0	1 573.4	1 834.8	1 937.5	2 091.5	Industrial output, bln. drams Объем промышленного производства, млрд. драмов
Արդյունաբերական արտադրանքի ֆիզիկական ծավալի ինդեքսը, նախորդ տարվա նկատմամբ, %	105.2	106.5	112.3	104.2	108.8	Volume index of industrial production, in % of previous year Индекс физического объема промышленного производства к предыдущему году, %
Արդյունաբերողների արտադրանքի գների ինդեքսը, նախորդ տարվա նկատմամբ, %	99.2	101.5	103.9	101.6	100.5	Producer price index of industrial production Индекс цен производителей промышленной продукции
Հիմնական արտադրական միջոցները (տարեվերջին, ըստ սկզբնական արժեքի), մլրդ. դրամ	2 795.7	2 860.7	3 177.7	3 397.4 <sup>◇</sup>	3 547.5	Fixed production assets (at the end of year, at primary price), bln. drams Основные производственные средства (на конец года, по первоначальной стоимости), млрд. драмов

<sup>1</sup> Սկսած 2015թ. ՀՆԱ ցուցանիշները ՀՀ վիճակագրական կոմիտեի (Արմստատի) կողմից հաշվարկվում են համաձայն ԱՀՀ 2008 միջազգային ստանդարտի: Ըստ ԱՀՀ 2008 -ի վերանայվել են նաև 2014թ. ՀՆԱ ցուցանիշները:  
 Since 2015 th GDP indicators are compiled by Statistical Committee RA (Armstat) according to SNA2008 international standard.  
 GDP indicators for the period 2014 are also revised according to SNA 2008.

Начиная с 2015 года показатели ВВП со стороны Статистического комитета (Армстат) РА составляются в соответствии с международным стандартом СНС 2008. По СНС 2008 были пересмотрены также показатели ВВП за 2014 год.

<sup>2</sup> Ժողովածուի այս հատվածի բոլոր աղյուսակներում արտացոլված են միայն վիճակագրական հաշվետվություններ կայացրած տնտեսավարող սուբյեկտների քանակը:

For this section of the publication, only the number of economic entities, which presented statistical reports, is reflected in the all tables.  
 Во всех таблицах данного раздела сборника отражено только количество хозяйствующих субъектов, представивших статистические отчеты.

	2015	2016	2017	2018	2019	
Աշխատողների միջին տարեկան թվաքանակը <sup>1</sup> , 1 000 մարդ	82.6	80.5	81.9	91.0	102.1	Average annual number of employees <sup>1</sup> , 1 000 persons Среднегодовая численность работников <sup>1</sup> , 1 000 человек
նախորդ տարվա նկատմամբ, %	98.5	97.4	101.7	109.6	112.1	in % of previous year к предыдущему году, %
Միջին ամսական անվանական աշխատավարձը, դրամ	194 122	210 673	<u>212 093</u> 199 568*	205 337*	213 712*	Average monthly nominal wages and salaries, drams Среднемесячная номинальная заработная плата, драм

<sup>1</sup> Սույն ցուցանիշում ներառված չեն հացի և պանրի արտադրությամբ զբաղվող այն փոքր և գերփոքր տնտեսավարող սուբյեկտների վարձու աշխատողների թվաքանակը, որոնք բացակայում են վիճակագրական հաշվառման մշտադիտարկման դաշտից և համաձայն ՊԵԿ տվյալների կազմում են շուրջ 7 200 մարդ:

This figure does not include the number of employees of small and micro economic entities engaged in the production of bread and cheese, which are absent in the field of statistical monitoring and according to the State Revenue Committee of the RA are about 7 200 people.

Данный показатель не включает число наемных работников малых и микро субъектов хозяйствования, занимающихся производством хлеба и сыра, которые отсутствуют в статистическом мониторинге и согласно данным Комитета Государственных доходов РА составляют около 7 200 человек.

\* Սկսած 2018թ. ցուցանիշի աղբյուրը՝ Պետական եկամուտների կոմիտեի (ՊԵԿ) եկամտային հարկի և սոցիալական վճարի անձնավորված հաշվառման տվյալների բազան է: 2017-2018թթ. աշխատավարձի ցուցանիշների համադրելիությունն ապահովելու նպատակով ներկայացվում է նաև 2017թ. ցուցանիշը, որն ըստ ՊԵԿ տվյալների բազայի կազմել է 199 568 դրամ:

Since 2018 the source of the index is the State Revenue Committee (SRC) Personal Income Tax and Social Payment Personalized Accounting Database. In order to ensure the comparability of the salary index for 2017-2018, the 2017 index is also presented, which has comprised 199 568 AMD according to the State Revenue Committee Database.

Начиная 2018 года источником показателя является База данных подоходного налога и персонафицированного учета социальных выплат Комитета государственных доходов РА (КГД РА). Для обеспечения сопоставимости показателей заработной платы 2017-2018 предоставляется также показатель 2017 года, который согласно базе данных КГД составил 199 568 драмов.

ԱՐԴՅՈՒՆԱԲԵՐՈՒԹՅՈՒՆ – INDUSTRY - ПРОМЫШЛЕННОСТЬ

12.2. ԱՐԴՅՈՒՆԱԲԵՐԱԿԱՆ ԱՐՏԱԴՐԱՆՔԻ ԾԱՎԱԼ ԸՍՏ ՏՆՏԵՍԱԿԱՆ ԳՈՐԾՈՒՆԵՈՒԹՅԱՆ ՏԵՍԱԿՆԵՐԻ  
 VOLUME OF INDUSTRIAL PRODUCTION BY TYPES OF ECONOMIC ACTIVITY  
 ОБЪЕМ ПРОМЫШЛЕННОЙ ПРОДУКЦИИ ПО ВИДАМ ЭКОНОМИЧЕСКОЙ ДЕЯТЕЛЬНОСТИ

( ընթացիկ գներով, մլն. դրամ)

(at current prices, mln.drams)  
 (в текущих ценах, млн. драм)

	2015	2016	2017	2018	2019	
Ամբողջ արդյունաբերությունը	1 498 973.6	1 573 362.9	1 834 773.5	1 937 475.3	2 091 525.7	Total industry Вся промышленность
Հանքագործական արդյունաբերություն և բացահանքերի շահագործում	220 818.9	256 628.8	341 099.1	300 744.8	356 780.6	Mining and quarrying Горнодобывающая промышленность и разработка открытых карьеров
մետաղական հանքաքարի արդյունահանում	215 512.7	251 098.7	332 361.7	287 273.6	342 944.3	mining of metal ores добыча металлических руд
հանքագործական արդյունաբերության և բացահանքերի շահագործման այլ ճյուղեր	5 154.2	5 382.7	7 611.5	10 995.2	13 141.4	other mining and quarrying добыча прочих полезных ископаемых
հանքագործական արդյունաբերության հարակից գործունեություն	152.0	147.4	1 125.9	2 476.0	694.9	mining support service activities технические услуги в области горнодобывающей промышленности
Մշակող արդյունաբերություն	995 595.0	1 028 808.9	1 209 503.4	1 352 067.1	1 455 856.6	Manufacturing Обрабатывающая промышленность
սննդամթերքի արտադրություն	443 905.8	427 872.9	466 051.4	524 804.4	547 764.1	manufacture of food products <sup>1</sup> производство пищевых продуктов <sup>1</sup>
խմիչքների արտադրություն	103 336.2	111 443.9	149 514.0	152 917.1	185 386.9	manufacture of beverages производство напитков
ծխախոտային արտադրատեսակների արտադրություն	111 544.3	136 288.6	157 747.2	178 367.7	196 370.3	manufacture of tobacco products производство табачных изделий
մանածագործական արտադրատեսակների արտադրություն	507.5	498.3	620.4	975.6	1 413.5	manufacture of textiles текстильное производство
հագուստի արտադրություն	9 495.4	11 484.1	16 848.9	22 529.5	27 723.4	manufacture of wearing apparel производство одежды
կաշվի, կաշվե արտադրատեսակների արտադրություն	1 318.0	1 739.7	1 867.1	1 997.8	2 430.8	manufacture of leather and related products производство кожи, изделий из кожи

ԱՐԴՅՈՒՆԱԲԵՐՈՒԹՅՈՒՆ – INDUSTRY - ПРОМЫШЛЕННОСТЬ

	2015	2016	2017	2018	2019	
փայտանյութի մշակում, փայտից, խցանակեղևից, ծղոտից և հյուսկեն նյութերից արտադրատեսակների արտադրություն, բացի կահույքից	1 525.2	1 804.4	1 422.4	1 861.2	2 569.0	manufacture of wood and of products of wood and cork, except furniture; manufacture of articles of straw and plaiting materials обработка древесины и производство изделий из дерева и пробки (кроме мебели), плетенных изделий
թղթի և թղթե արտադրատեսակների արտադրություն	20 280.2	21 093.0	26 200.0	35 037.5	38 591.6	manufacture of paper and paper products производство бумаги и картона
պոլիգրաֆիական գործունեություն, գրառված կրիչների բազմացում	14 384.2	13 486.1	15 344.2	19 133.3	22 774.9	printing and reproduction of recorded media полиграфическая деятельность и тиражирование записанных носителей информации
քիմիական նյութերի և քիմիական արտադրատեսակների արտադրություն	9 150.1	8 742.1	11 561.4	16 625.6	18 828.6	manufacture of chemicals and chemical products производство химической продукции
դեղագործական արտադրանքի արտադրություն	7 634.4	8 218.6	9 602.4	9 548.2	9 821.5	manufacture of basic pharmaceutical products and pharmaceutical preparations производство фармацевтической продукции
ռետինե և պլաստմասե արտադրատեսակների արտադրություն	25 679.6	27 817.3	31 650.9	35 868.3	38 082.1	manufacture of rubber and plastic products производство резиновых и пластмассовых изделий
այլ ոչ մետաղական հանքային արտադրատեսակների արտադրություն	43 234.8	34 352.1	44 505.2	61 545.6	68 947.8	manufacture of other non-metallic mineral products производство прочих неметаллических минеральных продуктов
հիմնային մետաղների արտադրություն	153 203.0	152 551.5	174 941.2	173 736.8	167 825.9	manufacture of basic metals производство основных металлов
պատրաստի մետաղե արտադրատեսակների արտադրություն, բացի մեքենաներից և սարքավորանքից	10 561.6	10 620.5	12 389.1	14 219.8	18 832.8	manufacture of fabricated metal products, except machinery and equipment производство готовых металлических изделий, кроме машин и оборудования
համակարգիչների, էլեկտրոնային և օպտիկական սարքավորանքի արտադրություն	5 259.2	6 252.2	7 828.5	9 871.9	10 888.1	manufacture of computer, electronic and optical products производство компьютеров, электронного и оптического оборудования
էլեկտրական սարքավորանքի արտադրություն	4 781.6	7 260.8	18 328.4	14 899.7	18 138.3	manufacture of electrical equipment производство электрического оборудования
մեքենաների և սարքավորանքի արտադրություն, չներառված ուրիշ խմբավորումներում	4 029.9	3 892.0	3 891.1	5 828.0	5 224.6	manufacture of machinery and equipment n.e.c. производство машин и оборудования, не включенных в другие группировки

ԱՐԴՅՈՒՆԱԲԵՐՈՒԹՅՈՒՆ – INDUSTRY - ПРОМЫШЛЕННОСТЬ

	2015	2016	2017	2018	2019	
այլ տրանսպորտային սարքավորանքի արտադրություն	12.4	200.4	113.9	155.6	258.4	manufacture of other transport equipment производство прочих транспортных средств
կահույքի արտադրություն	3 310.8	3 102.2	3 650.7	5 261.8	7 265.1	manufacture of furniture производство мебели
արտադրատեսակների արտադրություն, չներառված ուրիշ խմբավորումներում	19 987.6	38 022.2	51 119.8	53 063.6	49 930.5	other manufacturing производство прочей продукции
մեքենաների և սարքավորանքի նորոգում և տեղակայում	2 453.2	2 066.0	4 305.2	13 818.1	16 788.4	repair and installation of machinery and equipment ремонт и установка машин и оборудования
Էլեկտրաէներգիայի, գազի, գոլորշու և լավորակ օդի մատակարարում	261 879.4	265 546.5	258 825.0	258 987.4	253 977.8	Electricity, gas, steam and air conditioning supply Обеспечение (снабжение) электроэнергией, газом, паром и кондиционированным воздухом
Էլեկտրաէներգիայի, գազի, գոլորշու և լավորակ օդի մատակարարում	261 879.4	265 546.5	258 825.0	258 987.4	253 977.8	electricity, gas, steam and air conditioning supply обеспечение (снабжение) электроэнергией, газом, паром и кондиционированным воздухом
Ջրամատակարարում, կոյուղի, թափոնների կառավարում և վերանշակում	20 680.3	22 378.7	25 346.0	25 676.0	24 910.7	Water supply, sewerage, waste management and remediation activities Водоснабжение, очистка, обработка отходов и получение вторичного сырья
ջրի հավաքում, մշակում և բաշխում	13 429.2	13 844.2	14 883.6	15 953.9	17 634.9	water collection, treatment and supply сбор, обработка и распределение воды (водоснабжение)
կոյուղի	2 216.2	2 253.0	2 427.2	2 533.0	2 552.5	sewerage сбор и обработка сточных вод
թափոնների հավաքում, մշակում, ոչնչացում, վնասագերծում և նյութերի վերականգնում	5 034.9	6 281.5	8 035.2	7 189.1	4 723.3	waste collection, treatment and disposal activities; materials recovery сбор, обработка и уничтожение отходов, получение вторичного сырья



12.3. ԱՐՏԱԴՐԱՆՔԻ ԾԱՎԱԼԻ ԻՆԴԵՔՍՆԵՐՆ ԸՍՏ ՏՆՏԵՍԱԿԱՆ ԳՈՐԾՈՒՆԵՈՒԹՅԱՆ ՏԵՍԱԿՆԵՐԻ  
 VOLUME INDICES OF PRODUCTION BY TYPES OF ECONOMIC ACTIVITY  
 ИНДЕКСЫ ФИЗИЧЕСКОГО ОБЪЕМА ПРОДУКЦИИ ПО ВИДАМ ЭКОНОМИЧЕСКОЙ ДЕЯТЕЛЬНОСТИ

(նախորդ տարվա նկատմամբ, %)

(in % of previous year)  
 (к предыдущему году, %)

	2015	2016	2017	2018	2019	
Ամբողջ արդյունաբերությունը	105.2	106.5	112.3	104.2	108.8	Total industry Вся промышленность
Հանքագործական արդյունաբերություն և բացահանքերի շահագործում	146.8	108.6	114.9	85.6	124.6	Mining and quarrying Горнодобывающая промышленность и разработка открытых карьеров
մետաղական հանքաքարի արդյունահանում	147.9	108.7	113.9	83.9	125.5	mining of metal ores добыча металлических руд
հանքագործական արդյունաբերության և բացահանքերի շահագործման այլ ճյուղեր	107.0	103.7	145.2	142.0	120.4	other mining and quarrying добыча прочих полезных ископаемых
հանքագործական արդյունաբերության հարակից գործունեություն	75.5	90.5	6.6անգ times раза	213.4	29.5	mining support service activities технические услуги в области горнодобывающей промышленности
Մշակող արդյունաբերություն	97.6	106.8	114.7	109.2	107.3	Manufacturing Обрабатывающая промышленность
սննդամթերքի արտադրություն	96.0	102.7	105.0	108.4	106.1	manufacture of food products производство пищевых продуктов
խմիչքների արտադրություն	81.1	106.7	133.4	101.0	115.8	manufacture of beverages производство напитков
ծխախոտային արտադրատեսակների արտադրություն	159.4	124.2	117.8	108.9	106.8	manufacture of tobacco products производство табачных изделий
մանածագործական արտադրատեսակների արտադրություն	86.5	104.4	125.3	148.4	140.6	manufacture of textiles текстильное производство
հագուստի արտադրություն	115.7	115.5	135.5	140.2	119.8	manufacture of wearing apparel производство одежды
կաշվի, կաշվե արտադրատեսակների արտադրություն	91.9	120.3	104.2	97.2	113.5	manufacture of leather and related products производство кожи, изделий из кожи
փայտանյութի մշակում, փայտից, խցանակեղևից, ծղոտից և հյուսկեն նյութերից արտադրատեսակների արտադրություն, բացի կահույքից	97.5	117.2	83.4	133.9	152.4	manufacture of wood and of products of wood and cork, except furniture; manufacture of articles of straw and plaiting materials обработка древесины и производство изделий из дерева и пробки (кроме мебели), плетенных изделий
թղթի և թղթե արտադրատեսակների արտադրություն	118.0	99.2	127.4	133.0	107.9	manufacture of paper and paper products производство бумаги и картона
պոլիգրաֆիական գործունեություն, գրատված կրիչների բազմացում	98.2	99.9	116.9	123.6	107.6	printing and reproduction of recorded media полиграфическая деятельность и тиражирование записанных носителей информации
քիմիական նյութերի և քիմիական արտադրատեսակների արտադրություն	109.8	91.7	123.0	143.7	113.7	manufacture of chemicals and chemical products производство химической продукции
դեղագործական արտադրանքի արտադրություն	124.8	107.5	114.5	100.6	105.9	manufacture of basic pharmaceutical products and pharmaceutical preparations производство фармацевтической продукции

	2015	2016	2017	2018	2019	
ռետինե և պլաստմասե արտադրատեսակների արտադրություն	94.5	108.7	114.4	112.9	106.0	manufacture of rubber and plastic products производство резиновых и пластмассовых изделий
այլ ոչ մետաղական հանքային արտադրատեսակների արտադրություն	82.6	79.8	130.0	140.1	115.1	manufacture of other non-metallic mineral products производство прочих неметаллических минеральных продуктов
հիմնային մետաղների արտադրություն	86.1	102.6	107.5	93.7	96.1	manufacture of basic metals производство основных металлов
պատրաստի մետաղե արտադրատեսակների արտադրություն, բացի մեքենաներից և սարքավորանքից	72.6	103.9	112.7	109.5	146.1	manufacture of fabricated metal products, except machinery and equipment производство готовых металлических изделий, кроме машин и оборудования
համակարգիչների, էլեկտրոնային և օպտիկական սարքավորանքի արտադրություն	94.5	123.1	116.9	113.7	100.2	manufacture of computer, electronic and optical products производство компьютеров, электронного и оптического оборудования
էլեկտրական սարքավորանքի արտադրություն	67.1	145.5	227.5	80.8	119.7	manufacture of electrical equipment производство электрического оборудования
մեքենաների և սարքավորանքի արտադրություն, չներառված ուրիշ խմբավորումներում	120.8	93.7	99.9	151.8	88.9	manufacture of machinery and equipment n.e.c. производство машин и оборудования, не включенных в другие группировки
այլ տրանսպորտային սարքավորանքի արտադրություն	130.3	15.4 անգ times раза	56.8	135.8	165.8	manufacture of other transport equipment производство прочих транспортных средств
կահույքի արտադրություն	127.8	126.7	131.3	146.3	138.2	manufacture of furniture производство мебели
արտադրատեսակների արտադրություն, չներառված ուրիշ խմբավորումներում	158.4	187.0	133.6	116.5	95.8	other manufacturing производство прочей продукции
մեքենաների և սարքավորանքի նորոգում և տեղակայում	103.5	121.2	211.2	3.5 անգ times раза	125.4	repair and installation of machinery and equipment ремонт и установка машин и оборудования
էլեկտրաէներգիայի, գազի, գոլորշու և լավորակ օդի մատակարարում	103.2	103.3	100.6	106.0	99.9	Electricity, gas, steam and air conditioning supply Обеспечение (снабжение) электроэнергией, газом, паром и кондиционированным воздухом
էլեկտրաէներգիայի, գազի, գոլորշու և լավորակ օդի մատակարարում	103.2	103.3	100.6	106.0	99.9	electricity, gas, steam and air conditioning supply обеспечение (снабжение) электроэнергией, газом, паром и кондиционированным воздухом
Ջրամատակարարում, կոյուղի, թափոնների կառավարում և վերամշակում	110.1	108.3	108.2	96.7	97.0	Water supply, sewerage, waste management and remediation activities Водоснабжение, очистка, обработка отходов и получение вторичного сырья
ջրի հավաքում, մշակում և բաշխում	106.7	103.4	100.7	100.8	110.9	water collection, treatment and supply сбор, обработка и распределение воды (водоснабжение)
կոյուղի	102.0	101.7	105.9	99.3	100.6	sewerage сбор и обработка сточных вод
թափոնների հավաքում, մշակում, ոչնչացում, վնասագերծում և նյութերի վերականգնում	125.6	124.6	125.5	88.4	64.9	waste collection, treatment and disposal activities; materials recovery сбор, обработка и уничтожение отходов, получение вторичного сырья

ԱՐԴՅՈՒՆԱԲԵՐՈՒԹՅՈՒՆ – INDUSTRY - ПРОМЫШЛЕННОСТЬ

12.4. ԱՐԴՅՈՒՆԱԲԵՐԱԿԱՆ ԱՐՏԱԴՐԱՆՔԻ ԾԱՎԱԼ ԸՍՏ ՏՆՏԵՍԱԿԱՆ ԳՈՐԾՈՒՆԵՈՒԹՅԱՆ ՏԵՍԱԿՆԵՐԻ  
 VOLUME OF INDUSTRIAL PRODUCTION BY SECTORS OF TYPES OF ECONOMIC ACTIVITY  
 ОБЪЕМ ПРОМЫШЛЕННОЙ ПРОДУКЦИИ ПО СЕКТОРАМ ВИДОВ ЭКОНОМИЧЕСКОЙ ДЕЯТЕЛЬНОСТИ

( ընթացիկ գներով, մլն. դրամ)

(at current prices, mln.drams)  
 (в текущих ценах, млн. драм)

	2015	2016	2017	2018	2019	
Ամբողջ արդյունաբերությունը	1 498 973.6	1 573 362.9	1 834 773.5	1 937 475.3	2 091 525.7	Total industry Вся промышленность
Հանքագործական արդյունաբերություն և բացահանքերի շահագործում	220 818.9	256 628.8	341 099.1	300 744.8	356 780.6	Mining and quarrying Горнодобывающая промышленность и разработка открытых карьеров
Մշակող արդյունաբերություն	995 595.0	1 028 808.9	1 209 503.4	1 352 067.1	1 455 856.6	Manufacturing Обрабатывающая промышленность
Էլեկտրաէներգիայի, գազի, գոլորշու և լավորակ օդի մատակարարում	261 879.4	265 546.5	258 825.0	258 987.4	253 977.8	Electricity, gas, steam and air conditioning supply Обеспечение (снабжение) электроэнергией, газом, паром и кондиционированным воздухом
Ջրամատակարարում, կոյուղի, թափոնների կառավարում և վերամշակում	20 680.3	22 378.7	25 346.0	25 676.0	24 910.7	Water supply, sewerage, waste management and remediation activities Водоснабжение, очистка, обработка отходов и получение вторичного сырья

12.5. ԱՐԴՅՈՒՆԱԲԵՐԱԿԱՆ ԱՐՏԱԴՐԱՆՔԻ ԿԱՌՈՒՑՎԱԾՔԸ ԸՍՏ ՏՆՏԵՍԱԿԱՆ  
ԳՈՐԾՈՒՆԵՈՒԹՅԱՆ ՏԵՍԱԿՆԵՐԻ

STRUCTURE OF INDUSTRIAL PRODUCTION BY SECTORS OF TYPES OF ECONOMIC ACTIVITY  
СТРУКТУРА ПРОМЫШЛЕННОЙ ПРОДУКЦИИ по СЕКТОРАМ ВИДОВ ЭКОНОМИЧЕСКОЙ  
ДЕЯТЕЛЬНОСТИ

( ընդամենի նկատմամբ, %)

(in % of total)  
(к итогу, %)

	2015	2016	2017	2018	2019	
Ամբողջ արդյունաբերությունը	100	100	100	100	100	Total industry Вся промышленность
Հանքագործական արդյունաբերություն և բացահանքերի շահագործում	14.7	16.3	18.6	15.5	17.1	Mining and quarrying Горнодобывающая промышленность и разработка открытых карьеров
Մշակող արդյունաբերություն	66.4	65.4	65.9	69.8	69.6	Manufacturing Обрабатывающая промышленность
Էլեկտրաէներգիայի, գազի, գոլորշու և լավորակ օդի մատակարարում	17.5	16.9	14.1	13.4	12.1	Electricity, gas, steam and air conditioning supply Обеспечение (снабжение) электроэнергией, газом, паром и кондиционированным воздухом
Ջրամատակարարում, կոյուղի, թափոնների կտրվարում և վերամշակում	1.4	1.4	1.4	1.3	1.2	Water supply, sewerage, waste management and remediation activities Водоснабжение, очистка, обработка отходов и получение вторичного сырья

12.6. ԱՐԴՅՈՒՆԱԲԵՐԱԿԱՆ ԱՐՏԱԴՐԱՆՔԻ ԿԱՌՈՒՑՎԱԾՔԸ ԸՍՏ ՏՆՏԵՍԱԿԱՆ

ԳՈՐԾՈՒՆԵՈՒԹՅԱՆ ՏԵՍԱԿՆԵՐԻ

STRUCTURE OF INDUSTRIAL PRODUCTION BY TYPES OF ECONOMIC ACTIVITY

СТРУКТУРА ПРОМЫШЛЕННОЙ ПРОДУКЦИИ ПО ВИДАМ ЭКОНОМИЧЕСКОЙ ДЕЯТЕЛЬНОСТИ

( ընդամենի նկատմամբ, %)

(in % of total)

(к итогу, %)

	2015	2016	2017	2018	2019	
Ամբողջ արդյունաբերությունը	100	100	100	100	100	Total industry Вся промышленность
Հանքագործական արդյունաբերություն և բացահանքերի շահագործում	14.7	16.3	18.6	15.5	17.1	Mining and quarrying Горнодобывающая промышленность и разработка открытых карьеров
մետաղական հանքաքարի արդյունահանում	97.6	97.8	97.5	95.5	96.1	mining of metal ores добыча металлических руд
հանքագործական արդյունաբերության և բացահանքերի շահագործման այլ ճյուղեր	2.3	2.1	2.2	3.7	3.7	other mining and quarrying добыча прочих полезных ископаемых
հանքագործական արդյունաբերության հարակից գործունեություն	0.1	0.1	0.3	0.8	0.2	mining support service activities технические услуги в области горнодобывающей промышленности
Մշակող արդյունաբերություն	66.4	65.4	65.9	69.8	69.6	Manufacturing Обрабатывающая промышленность
սննդամթերքի արտադրություն	44.6	41.6	38.5	38.8	37.6	manufacture of food products производство пищевых продуктов
խմիչքների արտադրություն	10.4	10.8	12.4	11.3	12.7	manufacture of beverages производство напитков
ծխախոտային արտադրատեսակների արտադրություն	11.2	13.2	13.0	13.2	13.5	manufacture of tobacco products производство табачных изделий
մանածագործական արտադրատեսակների արտադրություն	0.1	0.1	0.0	0.1	0.1	manufacture of textiles текстильное производство
հագուստի արտադրություն	1.0	1.1	1.4	1.7	1.9	manufacture of wearing apparel производство одежды
կաշվի, կաշվե արտադրատեսակների արտադրություն	0.1	0.2	0.2	0.1	0.2	manufacture of leather and related products производство кожи, изделий из кожи
փայտանյութի մշակում, փայտից, խցանակեղևից, ծղոտից և հյուսկեն նյութերից արտադրատեսակների արտադրություն, բացի կահույքից	0.2	0.2	0.1	0.1	0.2	manufacture of wood and of products of wood and cork, except furniture; manufacture of articles of straw and plaiting materials обработка древесины и производство изделий из дерева и пробки (кроме мебели), плетенных изделий
թղթի և թղթե արտադրատեսակների արտադրություն	2.0	2.1	2.2	2.6	2.7	manufacture of paper and paper products производство бумаги и картона
պոլիգրաֆիական գործունեություն, գրառված կրիչների բազմացում	1.4	1.3	1.3	1.4	1.6	printing and reproduction of recorded media полиграфическая деятельность и тиражирование записанных носителей информации
քիմիական նյութերի և քիմիական արտադրատեսակների արտադրություն	0.9	0.9	1.0	1.2	1.3	manufacture of chemicals and chemical products производство химической продукции

	2015	2016	2017	2018	2019	
դեղագործական արտադրանքի արտադրություն	0.8	0.8	0.8	0.7	0.7	manufacture of basic pharmaceutical products and pharmaceutical preparations производство фармацевтической продукции
ռետինե և պլաստմասե արտադրատեսակների արտադրություն	2.6	2.7	2.6	2.7	2.6	manufacture of rubber and plastic products производство резиновых и пластмассовых изделий
այլ ոչ մետաղական հանքային արտադրատեսակների արտադրություն	4.3	3.3	3.7	4.6	4.7	manufacture of other non-metallic mineral products производство прочих неметаллических минеральных продуктов
հիմնային մետաղների արտադրություն	15.4	14.8	14.5	12.9	11.5	manufacture of basic metals производство основных металлов
պատրաստի մետաղե արտադրատեսակների արտադրություն, բացի մեքենաներից և սարքավորանքից	1.1	1.0	1.0	1.1	1.3	manufacture of fabricated metal products, except machinery and equipment производство готовых металлических изделий, кроме машин и оборудования
համակարգիչների, էլեկտրոնային և օպտիկական սարքավորանքի արտադրություն	0.5	0.6	0.6	0.7	0.7	manufacture of computer, electronic and optical products производство компьютеров, электронного и оптического оборудования
էլեկտրական սարքավորանքի արտադրություն	0.5	0.7	1.5	1.1	1.2	manufacture of electrical equipment производство электрического оборудования
մեքենաների և սարքավորանքի արտադրություն, չներառված ուրիշ խմբավորումներում	0.4	0.4	0.3	0.4	0.4	manufacture of machinery and equipment n.e.c. производство машин и оборудования, не включенных в другие группировки
այլ տրանսպորտային սարքավորանքի արտադրություն	0.0	0.0	0.0	0.0	0.0	manufacture of other transport equipment производство прочих транспортных средств
կահույքի արտադրություն	0.2	0.3	0.3	0.4	0.5	manufacture of furniture производство мебели
արտադրատեսակների արտադրություն, չներառված ուրիշ խմբավորումներում	2.0	3.7	4.2	3.9	3.4	other manufacturing производство прочей продукции
մեքենաների և սարքավորանքի նորոգում և տեղակայում	0.3	0.2	0.4	1.0	1.2	repair and installation of machinery and equipment ремонт и установка машин и оборудования
էլեկտրաէներգիայի, գազի, գոլորշու և լավորակ օդի մատակարարում	17.5	16.9	14.1	13.4	12.1	Electricity, gas, steam and air conditioning supply Обеспечение (снабжение) электроэнергией, газом, паром и кондиционированным воздухом
էլեկտրաէներգիայի, գազի, գոլորշու և լավորակ օդի մատակարարում	17.5	16.9	14.1	13.4	12.1	electricity, gas, steam and air conditioning supply обеспечение (снабжение) электроэнергией, газом, паром и кондиционированным воздухом

	2015	2016	2017	2018	2019	
Ջրամատակարարում, կոյուղի, թափոնների կառավարում և վերամշակում	1.4	1.4	1.4	1.3	1.2	Water supply, sewerage, waste management and remediation activities Водоснабжение, очистка, обработка отходов и получение вторичного сырья
ջրի հավաքում, մշակում և բաշխում	64.9	61.8	58.7	62.1	70.8	water collection, treatment and supply сбор, обработка и распределение воды (водоснабжение)
կոյուղի	10.7	10.1	9.6	9.9	10.2	sewerage сбор и обработка сточных вод
թափոնների հավաքում, մշակում, ոչնչացում, վնասագերծում և նյութերի վերականգնում	24.4	28.1	31.7	28.0	19.0	waste collection, treatment and disposal activities; materials recovery сбор, обработка и уничтожение отходов, получение вторичного сырья

12.7. ԱՐԴՅՈՒՆԱԲԵՐՈՒԹՅԱՄԲ ԶԲԱՂՎՈՂ ՏՆՏԵՍԱՎԱՐՈՂ ՍՈՒԲՅԵԿՏՆԵՐԻ ՔԱՆԱԿՆ ԸՍՏ

ՏՆՏԵՍԱԿԱՆ ԳՈՐԾՈՒՆԵՈՒԹՅԱՆ ՏԵՍԱԿՆԵՐԻ

NUMBER OF ECONOMIC ENTITIES ENGAGED IN INDUSTRY BY TYPES OF ECONOMIC ACTIVITY

ЧИСЛО ХОЗЯЙСТВУЮЩИХ СУБЪЕКТОВ, ЗАНИМАЮЩИХСЯ ПРОМЫШЛЕННОСТЬЮ ПО ВИДАМ ЭКОНОМИЧЕСКОЙ ДЕЯТЕЛЬНОСТИ

(միավոր)

(units)  
(единиц)

	2015	2016	2017	2018	2019	
Ամբողջ արդյունաբերությունը	2 804	2 908	2 867	3 059	3 179	Total industry Вся промышленность
Հանքագործական արդյունաբերություն և բացահանքերի շահագործում	74	74	80	97	102	Mining and quarrying Горнодобывающая промышленность и разработка открытых карьеров
մետաղական հանքաքարի արդյունահանում	9	9	9	8	9	mining of metal ores добыча металлических руд
հանքագործական արդյունաբերության և բացահանքերի շահագործման այլ ճյուղեր	63	64	70	87	91	other mining and quarrying добыча прочих полезных ископаемых
հանքագործական արդյունաբերության հարակից գործունեություն	2	1	1	2	2	mining support service activities технические услуги в области горнодобывающей промышленности
Մշակող արդյունաբերություն	2 466	2 571	2 518	2 683	2 788	Manufacturing Обрабатывающая промышленность
սննդամթերքի արտադրություն	821	862	830	884	907	manufacture of food products производство пищевых продуктов
խմիչքների արտադրություն	134	128	134	147	161	manufacture of beverages производство напитков
ծխախոտային արտադրատեսակների արտադրություն	4	4	4	6	6	manufacture of tobacco products производство табачных изделий
մանածագործական արտադրատեսակների արտադրություն	22	25	27	35	35	manufacture of textiles текстильное производство
հագուստի արտադրություն	87	93	94	97	109	manufacture of wearing apparel производство одежды

	2015	2016	2017	2018	2019	
կաշվի, կաշվե արտադրատեսակների արտադրություն	46	49	48	48	48	manufacture of leather and related products производство кожи, изделий из кожи
փայտանյութի մշակում, փայտից, խցանակեղևից, ծղոտից և հյուսկեն նյութերից արտադրատեսակների արտադրություն, բացի կահույքից	77	76	69	75	73	manufacture of wood and of products of wood and cork, except furniture; manufacture of articles of straw and plaiting materials обработка древесины и производство изделий из дерева и пробки (кроме мебели), плетенных изделий
թղթի և թղթե արտադրատեսակների արտադրություն	49	49	44	58	55	manufacture of paper and paper products производство бумаги и картона
պոլիգրաֆիական գործունեություն, գրատված կրիչների բազմացում	112	121	123	143	148	printing and reproduction of recorded media полиграфическая деятельность и тиражирование записанных носителей информации
քիմիական նյութերի և քիմիական արտադրատեսակների արտադրություն	80	87	95	99	104	manufacture of chemicals and chemical products производство химической продукции
դեղագործական արտադրանքի արտադրություն	21	23	24	25	26	manufacture of basic pharmaceutical products and pharmaceutical preparations производство фармацевтической продукции
ռետինե և պլաստմասե արտադրատեսակների արտադրություն	212	208	195	206	205	manufacture of rubber and plastic products производство резиновых и пластмассовых изделий
այլ ոչ մետաղական հանքային արտադրատեսակների արտադրություն	231	241	228	235	248	manufacture of other non-metallic mineral products производство прочих неметаллических минеральных продуктов
հիմնային մետաղների արտադրություն	29	29	30	31	37	manufacture of basic metals производство основных металлов
պատրաստի մետաղե արտադրատեսակների արտադրություն, բացի մեքենաներից և սարքավորանքից	112	128	124	128	135	manufacture of fabricated metal products, except machinery and equipment производство готовых металлических изделий, кроме машин и оборудования
համակարգիչների, էլեկտրոնային և օպտիկական սարքավորանքի արտադրություն	39	44	47	51	59	manufacture of computer, electronic and optical products производство компьютеров, электронного и оптического оборудования
էլեկտրական սարքավորանքի արտադրություն	53	61	58	58	56	manufacture of electrical equipment производство электрического оборудования
մեքենաների և սարքավորանքի արտադրություն, չներառված ուրիշ խմբավորումներում	47	47	45	50	46	manufacture of machinery and equipment n.e.c. производство машин и оборудования, не включенных в другие группировки
այլ տրանսպորտային սարքավորանքի արտադրություն	3	4	2	2	2	manufacture of other transport equipment производство прочих транспортных средств



	2015	2016	2017	2018	2019	
կահույքի արտադրություն	161	161	160	159	176	manufacture of furniture производство мебели
արտադրատեսակների արտադրություն, չներառված ուրիշ խմբավորումներում	98	101	102	101	107	other manufacturing производство прочей продукции
մեքենաների և սարքավորանքի նորոգում և տեղակայում	28	30	35	45	45	repair and installation of machinery and equipment ремонт и установка машин и оборудования
Էլեկտրաէներգիայի, գազի, գոլորշու և լավորակ օդի մատակարարում	184	188	202	209	216	Electricity, gas, steam and air conditioning supply Обеспечение (снабжение) электроэнергией, газом, паром и кондиционированным воздухом
Էլեկտրաէներգիայի, գազի, գոլորշու և լավորակ օդի մատակարարում	184	188	202	209	216	electricity, gas, steam and air conditioning supply обеспечение (снабжение) электроэнергией, газом, паром и кондиционированным воздухом
Ջրամատակարարում, կոյուղի, թափոնների կառավարում և վերամշակում	80	75	67	70	73	Water supply, sewerage, waste management and remediation activities Водоснабжение, очистка, обработка отходов и получение вторичного сырья
ջրի հավաքում, մշակում և բաշխում	5	5	1	2	4	water collection, treatment and supply сбор, обработка и распределение воды (водоснабжение)
կոյուղի	7	7	5	5	3	sewerage сбор и обработка сточных вод
թափոնների հավաքում, մշակում, ոչնչացում, վնասագերծում և նյութերի վերականգնում	68	63	61	63	66	waste collection, treatment and disposal activities; materials recovery сбор, обработка и уничтожение отходов, получение вторичного сырья

12.8. ԱՇԽԱՏՈՂՆԵՐԻ ՄԻՋԻՆ ՏԱՐԵԿԱՆ ԹՎԱՔԱՆԱԿՆ ԸՍՏ ՏՆՏԵՍԱԿԱՆ ԳՈՐԾՈՒՆԵՈՒԹՅԱՆ ՏԵՍԱԿՆԵՐԻ

AVERAGE ANNUAL NUMBER OF EMPLOYEES BY TYPES OF ECONOMIC ACTIVITY

СРЕДЕГОДОВАЯ ЧИСЛЕННОСТЬ РАБОТНИКОВ ПО ВИДАМ ЭКОНОМИЧЕСКОЙ ДЕЯТЕЛЬНОСТИ

(1 000 մարդ)

(1 000 persons)

(1 000 человек)

	2015	2016	2017	2018	2019	
Ամբողջ արդյունաբերությունը <sup>1</sup>	82.7	80.6	82.0	91.0	102.1	Total industry <sup>1</sup>
Հանքագործական արդյունաբերություն և բացահանքերի շահագործում	9.2	8.4	8.7	8.9	10.9	Вся промышленность <sup>1</sup> Mining and quarrying Горнодобывающая промышленность и разработка открытых карьеров
մետաղական հանքաքարի արդյունահանում	8.3	7.5	7.7	7.7	9.1	mining of metal ores добыча металлических руд
հանքագործական արդյունաբերության և բացահանքերի շահագործման այլ ճյուղեր	0.8	0.8	0.9	1.1	1.6	other mining and quarrying добыча прочих полезных ископаемых
հանքագործական արդյունաբերության հարակից գործունեություն	0.1	0.1	0.1	0.1	0.2	mining support service activities технические услуги в области горнодобывающей промышленности
Մշակող արդյունաբերություն	49.5	47.9	49.8	58.7	67.4	Manufacturing Обрабатывающая промышленность
սննդամթերքի արտադրություն	14.7	14.1	14.2	16.2	20.9	manufacture of food products производство пищевых продуктов
խմիչքների արտադրություն	5.8	5.4	5.8	6.9	7.5	manufacture of beverages производство напитков
ծխախոտային արտադրատեսակների արտադրություն	2.7	3.1	3.5	4.3	4.5	manufacture of tobacco products производство табачных изделий
մանածագործական արտադրատեսակների արտադրություն	0.2	0.2	0.2	0.4	0.4	manufacture of textiles текстильное производство
հագուստի արտադրություն	3.0	3.3	4.8	6.7	8.0	manufacture of wearing apparel производство одежды
կաշվի, կաշվե արտադրատեսակների արտադրություն	0.3	0.4	0.4	0.5	0.8	manufacture of leather and related products производство кожи, изделий из кожи
փայտանյութի մշակում, փայտից, խցանակեղևից, ծղոտից և հյուսկեն նյութերից արտադրատեսակների արտադրություն, բացի կահույքից	1.0	0.8	0.7	0.8	0.8	manufacture of wood and of products of wood and cork, except furniture; manufacture of articles of straw and plaiting materials обработка древесины и производство изделий из дерева и пробки (кроме мебели), плетенных изделий
թղթի և թղթե արտադրատեսակների արտադրություն	0.9	1.0	1.1	1.8	2.0	manufacture of paper and paper products производство бумаги и картона

<sup>1</sup> Սույն ցուցանիշում ներառված չեն հացի և պանրի արտադրությամբ զբաղվող այն փոքր և գերփոքր տնտեսավարող սուբյեկտների վարձու աշխատողների թվաքանակը, որոնք բացակայում են վիճակագրական հաշվառման մշտադիտարկման դաշտից և համաձայն ՊԵԿ տվյալների կազմում են շուրջ 7 200 մարդ:

This figure does not include the number of employees of small and micro economic entities engaged in the production of bread and cheese, which are absent in the field of statistical monitoring and according to the State Revenue Committee of the RA are about 7 200 people.

Данный показатель не включает число наемных работников малых и микро субъектов хозяйствования, занимающихся производством хлеба и сыра, которые отсутствуют в статистическом мониторинге и согласно данным Комитета Государственных доходов РА составляют около 7 200 человек.

	2015	2016	2017	2018	2019	
պոլիգրաֆիական գործունեություն, գրառված կրիչների բազմացում	1.1	1.1	1.2	1.2	1.2	printing and reproduction of recorded media полиграфическая деятельность и тиражирование записанных носителей информации
քիմիական նյութերի և քիմիական արտադրատեսակների արտադրություն	1.6	1.2	0.9	1.1	1.3	manufacture of chemicals and chemical products производство химической продукции
դեղագործական արտադրանքի արտադրություն	0.6	0.7	0.7	0.8	0.8	manufacture of basic pharmaceutical products and pharmaceutical preparations производство фармацевтической продукции
ռետինե և պլաստմասե արտադրատեսակների արտադրություն	2.6	2.4	2.2	2.6	2.7	manufacture of rubber and plastic products производство резиновых и пластмассовых изделий
այլ ոչ մետաղական հանքային արտադրատեսակների արտադրություն	4.4	4.1	4.4	4.7	5.2	manufacture of other non-metallic mineral products производство прочих неметаллических минеральных продуктов
հիմնային մետաղների արտադրություն	4.0	3.6	3.6	3.6	3.3	manufacture of basic metals производство основных металлов
պատրաստի մետաղե արտադրատեսակների արտադրություն, բացի մեքենաներից և սարքավորանքից	0.9	0.9	0.9	1.0	1.3	manufacture of fabricated metal products, except machinery and equipment производство готовых металлических изделий, кроме машин и оборудования
համակարգիչների, էլեկտրոնային և օպտիկական սարքավորանքի արտադրություն	1.2	1.1	1.0	1.1	1.1	manufacture of computer, electronic and optical products производство компьютеров, электронного и оптического оборудования
էլեկտրական սարքավորանքի արտադրություն	1.1	1.1	1.0	1.0	1.2	manufacture of electrical equipment производство электрического оборудования
մեքենաների և սարքավորանքի արտադրություն, չներառված ուրիշ խմբավորումներում	1.0	0.9	0.8	1.1	0.9	manufacture of machinery and equipment n.e.c. производство машин и оборудования, не включенных в другие группировки
այլ տրանսպորտային սարքավորանքի արտադրություն	0.0	0.0	0.0	0.0	0.0	manufacture of other transport equipment производство прочих транспортных средств
կահույքի արտադրություն	0.7	0.7	0.7	0.9	1.1	manufacture of furniture производство мебели
արտադրատեսակների արտադրություն, չներառված ուրիշ խմբավորումներում	1.1	1.2	1.1	1.3	1.6	other manufacturing производство прочей продукции
մեքենաների և սարքավորանքի նորոգում և տեղակայում	0.6	0.6	0.6	0.7	0.8	repair and installation of machinery and equipment ремонт и установка машин и оборудования
էլեկտրաէներգիայի, գազի, գոլորշու և լավորակ օդի մատակարարում	19.1	19.3	18.6	18.4	18.7	Electricity, gas, steam and air conditioning supply Обеспечение (снабжение) электроэнергией, газом, паром и кондиционированным воздухом

	2015	2016	2017	2018	2019	
Էլեկտրաէներգիայի, գազի, գոլորշու և լավորակ օդի մատակարարում	100	100	100	100	100	electricity, gas, steam and air conditioning supply обеспечение (снабжение) электроэнергией, газом, паром и кондиционированным воздухом
Ջրամատակարարում, կոյուղի, թափոնների կառավարում և վերամշակում	4.9	5.0	4.9	5.0	5.1	Water supply, sewerage, waste management and remediation activities Водоснабжение, очистка, обработка отходов и получение вторичного сырья
ջրի հավաքում, մշակում և բաշխում	2.3	2.3	2.3	2.2	2.5	water collection, treatment and supply сбор, обработка и распределение воды (водоснабжение)
կոյուղի	0.5	0.5	0.5	0.4	0.4	sewerage сбор и обработка сточных вод
թափոնների հավաքում, մշակում, ոչնչացում, վնասագերծում և կյուրերի վերականգնում	2.1	2.2	2.1	2.4	2.2	waste collection, treatment and disposal activities; materials recovery сбор, обработка и уничтожение отходов, получение вторичного сырья

ԱՐԴՅՈՒՆԱԲԵՐՈՒԹՅՈՒՆ – INDUSTRY - ПРОМЫШЛЕННОСТЬ

12.9. ԱՐԴՅՈՒՆԱԲԵՐԱ-ԱՐՏԱԴՐԱԿԱՆ ՀԻՄՆԱԿԱՆ ՄԻՋՈՑՆԵՐՆ ԸՍՏ ՏՆՏԵՍԱԿԱՆ ԳՈՐԾՈՒՆԵՈՒԹՅԱՆ ՏԵՍԱԿՆԵՐԻ  
CAPITAL ASSETS OF INDUSTRIAL PRODUCTION BY TYPES OF ECONOMIC ACTIVITY  
ПРОМЫШЛЕННО-ПРОИЗВОДСТВЕННЫЕ ОСНОВНЫЕ СРЕДСТВА ПО ВИДАМ ЭКОНОМИЧЕСКОЙ ДЕЯТЕЛЬНОСТИ

(սկզբնական արժեքով, մլն. դրամ)

(at primary cost, mln. drams)  
(по первоначальной стоимости, млн. драмов)

	2015	2016	2017	2018	2019	
Ամբողջ արդյունաբերությունը	2 795 691.7	2 860 671.8	3 177 734.8	3 397 435.1	3 547 510.0	Total industry Вся промышленность
Հանքագործական արդյունաբերություն և բացահանքերի շահագործում	594 992.9	631 706.9	673 392.2	696 467.9	720 537.6	Mining and quarrying Горнодобывающая промышленность и разработка открытых карьеров
մետաղական հանքաքարի արդյունահանում	580 288.4	616 924.1	656 808.2	670 983.1 <sup>✧</sup>	690 449.9	mining of metal ores добыча металлических руд
հանքագործական արդյունաբերության և բացահանքերի շահագործման այլ ճյուղեր	14 704.5	14 782.8	16 584.0	18 783.0	21 434.2	other mining and quarrying добыча прочих полезных ископаемых
հանքագործական արդյունաբերության հարակից գործունեություն	...	...	...	6 701.8	8 653.5	mining support service activities технические услуги в области горнодобывающей промышленности
Մշակող արդյունաբերություն	914 191.6	919 933.6	909 694.6	910 030.0	1 007 551.8	Manufacturing Обрабатывающая промышленность
սննդամթերքի արտադրություն	121 829.3	128 579.7	164 239.6	151 947.7	185 524.3	manufacture of food products производство пищевых продуктов
խմիչքների արտադրություն	163 792.1	185 639.2	198 355.3	218 265.8	237 802.7	manufacture of beverages производство напитков
ծխախոտային արտադրատեսակների արտադրություն	48 528.9	58 044.6	69 279.3	82 935.2	107 918.0	manufacture of tobacco products производство табачных изделий
մանածագործական արտադրատեսակների արտադրություն	2 475.5	2 469.7	1 223.5	6 285.0	6 616.3	manufacture of textiles текстильное производство
հագուստի արտադրություն	5 462.6	10 116.8	9 164.9	11 549.3	14 098.9	manufacture of wearing apparel производство одежды

ԱՐԴՅՈՒՆԱԲԵՐՈՒԹՅՈՒՆ – INDUSTRY - ПРОМЫШЛЕННОСТЬ

	2015	2016	2017	2018	2019	
կաշվի, կաշվե արտադրատեսակների արտադրություն	1 322.7	1 401.8	1 230.6	1 225.7	2 183.1	manufacture of leather and related products производство кожи, изделий из кожи
փայտանյութի մշակում, փայտից, խցանակեղևից, ծղոտից և հյուսկեն նյութերից արտադրատեսակների արտադրություն, բացի կահույքից	19 839.7	20 376.9	2 699.1	292.9	4 011.9	manufacture of wood and of products of wood and cork, except furniture; manufacture of articles of straw and plaiting materials обработка древесины и производство изделий из дерева и пробки (кроме мебели), плетенных изделий
թղթի և թղթե արտադրատեսակների արտադրություն	12 265.7	14 172.6	14 726.6	6 388.6	29 164.5	manufacture of paper and paper products производство бумаги и картона
պոլիգրաֆիական գործունեություն, գրառված կրիչների բազմացում	22 621.6	24 688.9	26 310.1	41 567.8	24 198.3	printing and reproduction of recorded media полиграфическая деятельность и тиражирование записанных носителей информации
քիմիական նյութերի և քիմիական արտադրատեսակների արտադրություն	137 616.9	93 027.9	5 069.6	4 788.7	6 092.7	manufacture of chemicals and chemical products производство химической продукции
ղեղագործական արտադրանքի արտադրություն	6 185.5	6 562.3	7 275.6	8 839.8	9 834.4	manufacture of basic pharmaceutical products and pharmaceutical preparations производство фармацевтической продукции
ռետինե և պլաստմասե արտադրատեսակների արտադրություն	41 282.9	29 413.2	27 467.0	25 620.9	24 849.1	manufacture of rubber and plastic products производство резиновых и пластмассовых изделий
այլ ոչ մետաղական հանքային արտադրատեսակների արտադրություն	86 230.3	93 273.4	87 257.6	92 906.3	89 329.9	manufacture of other non-metallic mineral products производство прочих неметаллических минеральных продуктов
հիմնային մետաղների արտադրություն	168 612.0	175 975.4	193 656.6	196 653.0	203 079.8	manufacture of basic metals производство основных металлов
պատրաստի մետաղե արտադրատեսակների արտադրություն, բացի մեքենաներից և սարքավորանքից	9 385.2	11 195.2	9 845.3	11 405.7	8 893.8	manufacture of fabricated metal products, except machinery and equipment производство готовых металлических изделий, кроме машин и оборудования
համակարգիչների, էլեկտրոնային և օպտիկական սարքավորանքի արտադրություն	17 924.8	16 673.7	17 994.4	4 110.5	4 362.3	manufacture of computer, electronic and optical products производство компьютеров, электронного и оптического оборудования
էլեկտրական սարքավորանքի արտադրություն	20 881.3	21 372.3	20 955.5	12 530.2	14 241.5	manufacture of electrical equipment производство электрического оборудования

ԱՐԴՅՈՒՆԱԲԵՐՈՒԹՅՈՒՆ – INDUSTRY - ПРОМЫШЛЕННОСТЬ

	2015	2016	2017	2018	2019	
մեքենաների և սարքավորանքի արտադրություն, չներառված ուրիշ խմբավորումներում	11 160.1	10 357.7	7 726.5	3 713.0	8 058.9	manufacture of machinery and equipment n.e.c. производство машин и оборудования, не включенных в другие группировки
այլ տրանսպորտային սարքավորանքի արտադրություն	10.9	20.3	19.7	456.5	27.3	manufacture of other transport equipment производство прочих транспортных средств
կահույքի արտադրություն	1 296.9	1 452.5	27 290.0	3 234.0	1 945.1	manufacture of furniture производство мебели
արտադրատեսակների արտադրություն, չներառված ուրիշ խմբավորումներում	8 355.2	6 019.3	8 660.9	12 293.2	12 991.0	other manufacturing производство прочей продукции
մեքենաների և սարքավորանքի նորոգում և տեղակայում	7 111.5	9 100.2	9 246.9	13 020.2	12 328.0	repair and installation of machinery and equipment ремонт и установка машин и оборудования
Էլեկտրաէներգիայի, գազի, գոլորշու և լավորակ օդի մատակարարում	1 052 971.6	1 054 002.3	1 383 923.3	1 577 062.5	1 605 759.0	Electricity, gas, steam and air conditioning supply Обеспечение (снабжение) электроэнергией, газом, паром и кондиционированным воздухом
Էլեկտրաէներգիայի, գազի, գոլորշու և լավորակ օդի մատակարարում	1 052 971.6	1 054 002.3	1 383 923.3	1 577 062.5	1 605 759.0	electricity, gas, steam and air conditioning supply обеспечение (снабжение) электроэнергией, газом, паром и кондиционированным воздухом
Ջրամատակարարում, կոյուղի, թափոնների կառավարում և վերամշակում	233 535.6	255 029.0	210 724.7	213 874.7	213 661.6	Water supply, sewerage, waste management and remediation activities Водоснабжение, очистка, обработка отходов и получение вторичного сырья
ջրի հավաքում, մշակում և բաշխում	215 597.8	224 813.8	204 982.5	207 128.1	207 293.9	water collection, treatment and supply сбор, обработка и распределение воды (водоснабжение)
Կոյուղի	15 474.8	25 207.4	169.9	43.1	10.2	sewerage сбор и обработка сточных вод
թափոնների հավաքում, մշակում, ոչնչացում, վնասագերծում և նյութերի վերականգնում	2 463.0	5 007.8	5 572.3	6 703.5	6 357.5	waste collection, treatment and disposal activities; materials recovery сбор, обработка и уничтожение отходов, получение вторичного сырья

12.10. ԱՐԴՅՈՒՆԱԲԵՐԱԿԱՆ ԱՐՏԱԴՐԱՆՔԻ ԾԱՎԱԼՆ ԸՍՏ ՄԱՐԶԵՐԻ ԵՎ Ք. ԵՐԵՎԱՆԻ  
 INDUSTRIAL OUTPUT BY MARZES AND YEREVAN CITY  
 ОБЪЕМ ПРОМЫШЛЕННОЙ ПРОДУКЦИИ ПО МАРЗАМ И Г. ЕРЕВАН

(ընթացիկ գներով, մլն. դրամ)

(at current prices, mln. drams)  
 (в текущих ценах, млн. драмов)

	2015	2016	2017	2018	2019	
Հայաստանի Հանրապետություն Ք. Երևան	1 498 973.6	1 573 362.9	1 834 773.5	1 937 475.3	2 091 525.7	Republic of Armenia Республика Армения
Արագածոտն	556 717.0	588 848.7	684 705.9	735 190.0	787 492.9	Yerevan city г.Ереван
Արարատ	42 122.3	54 212.4	53 521.5	51 407.4	45 690.4	Аragatsotn Арагацотн
Արմավիր	184 079.7	190 004.5	217 317.7	254 544.9	296 758.9	Аragat Арарат
Գեղարքունիք	76 645.8	70 637.6	78 421.5	83 574.8	108 408.0	Armarir Армавир
Լոռի	52 356.3	52 246.3	55 350.5	64 612.9	69 909.1	Gegharkunik Гегаркуник
Կոտայք	134 060.6	143 495.9	163 690.0	89 424.9	87 222.8	Lori Лори
Շիրակ	152 223.9	148 688.2	174 537.1	208 396.3	220 011.3	Kotayk Котайк
Սյունիք	60 964.4	58 391.4	63 415.8	69 625.8	69 432.7	Shirak Ширак
Վայոց ձոր	196 326.2	222 603.3	294 259.7	323 502.6	347 469.6	Syunik Сюник
Տավուշ	23 148.7	22 929.1	24 620.2	27 641.4	27 804.3	Vayots Dzor Вайоц Дзор
	20 328.7	21 305.5	24 933.6	29 554.3	31 325.7	Tavush Тавуш



12.11. ԱՐԴՅՈՒՆԱԲԵՐԱԿԱՆ ԱՐՏԱԴՐԱՆՔԻ ՖԻԶԻԿԱԿԱՆ ԾԱՎԱԼԻ ԻՆԴԵՔՍՆԵՐՆ ԸՍՏ  
ՄԱՐԶԵՐԻ ԵՎ Ք. ԵՐԵՎԱՆԻ

INDEXES OF INDUSTRIAL OUTPUT BY MARZES AND YEREVAN CITY

ИНДЕКСЫ ФИЗИЧЕСКОГО ОБЪЕМА ПРОМЫШЛЕННОЙ ПРОДУКЦИИ ПО МАРЗАМ И ПО Г. ЕРЕВАН

(նախորդ տարվա նկատմամբ, %)

(in % of previous year)  
(к предыдущему году, %)

	2015	2016	2017	2018	2019	
Հայաստանի Հանրապետություն	105.2	106.5	112.3	104.2	108.8	Republic of Armenia Республика Армения
Ք. Երևան	99.9	107.7	114.6	107.8	107.6	Yerevan city г.Ереван
Արագածոտն	89.7	132.9	95.9	94.9	91.5	Aragatsotn Արագածոտն
Արարատ	110.0	105.3	115.3	113.5	112.0	Ararat Արարատ
Արմավիր	102.6	96.2	110.8	104.6	129.1	Armavir Արմավիր
Գեղարքունիք	124.9	104.1	98.5	110.9	113.3	Gegharkunik Գեղարքունիք
Լոռի	183.7	108.7	100.9	52.4	100.6	Lori Լորի
Կոտայք	82.1	98.7	118.2	120.2	105.4	Kotayk Կոտայք
Շիրակ	86.9	100.8	105.5	106.1	103.0	Shirak Շիրակ
Սյունիք	110.7	109.2	117.0	107.1	112.1	Syunik Սյունիք
Վայոց ձոր	95.3	103.3	105.8	109.3	102.8	Vayots Dzor Վայոց Դձոր
Տավուշ	105.0	111.1	113.3	113.2	109.3	Tavush Տավուշ

12.12. ԱՐԴՅՈՒՆԱԲԵՐԱԿԱՆ ԱՐՏԱԴՐԱՆՔԻ ԿԱՌՈՒՑՎԱԾՔՆ ԸՍՏ ՄԱՐԶԵՐԻ ԵՎ Ք. ԵՐԵՎԱՆԻ  
 STRUCTURE OF INDUSTRIAL OUTPUT BY MARZES AND YEREVAN CITY  
 СТРУКТУРА ПРОМЫШЛЕННОЙ ПРОДУКЦИИ ПО МАРЗАМ И Г. ЕРЕВАН

(ընդամենի նկատմամբ, %)

(in % of total)

(к итогу, %)

	2015	2016	2017	2018	2019	
Հայաստանի Հանրապետություն	100	100	100	100	100	Republic of Armenia Республика Армения
Ք. Երևան	37.1	37.4	37.3	38.0	37.7	Yerevan city г.Ереван
Արագածոտն	2.8	3.4	2.9	2.7	2.2	Aragatsotn Արագածոտն
Արարատ	12.3	12.1	11.9	13.1	14.2	Ararat Արարատ
Արմավիր	5.1	4.5	4.3	4.3	5.2	Armenia Արմավիր
Գեղարքունիք	3.5	3.3	3.0	3.3	3.3	Gegharkunik Գեղարքունիք
Լոռի	8.9	9.1	8.9	4.6	4.2	Lori Լորի
Կոտայք	10.1	9.5	9.5	10.8	10.5	Kotayk Կոտայք
Շիրակ	4.1	3.7	3.5	3.6	3.3	Shirak Շիրակ
Սյունիք	13.1	14.1	16.0	16.7	16.6	Syunik Սյունիք
Վայոց ձոր	1.6	1.5	1.3	1.4	1.3	Vayots Dzor Վայոց Դձոր
Տավուշ	1.4	1.4	1.4	1.5	1.5	Tavush Տավուշ

12.13. ՄԱՐԶԵՐԻ ԵՎ Ք.ԵՐԵՎԱՆԻ ԱՐԴՅՈՒՆԱԲԵՐԱԿԱՆ ԱՐՏԱԴՐԱՆՔԻ ԾԱՎԱԼՆ ԸՍՏ  
ՏՆՏԵՍԱԿԱՆ ԳՈՐԾՈՒՆԵՈՒԹՅԱՆ ՏԵՍԱԿՆԵՐԻ ԲԱԺԻՆՆԵՐԻ 2019 թվականին  
INDUSTRIAL OUTPUT OF MARZES AND YEREVAN CITY BY SECTORS OF TYPES OF ECONOMIC  
ACTIVITY in 2019  
ОБЪЕМ ПРОМЫШЛЕННОЙ ПРОДУКЦИИ МАРЗОВ И Г. ЕРЕВАНА ПО СЕКТОРАМ ВИДОВ  
ЭКОНОМИЧЕСКОЙ ДЕЯТЕЛЬНОСТИ в 2019 году

(ընթացիկ գներով, մլն. դրամ)

(at current prices, mln. drams)  
(в текущих ценах, млн. драмов)

	Ամբողջ ար- դյունաբե- րությունը	այդ թվում-including - в том числе				
		հանքագործա- կան արդյունա- բերություն և բացահանքերի շահագործում	մշակող ար- դյունաբերու- թյուն	էլեկտրաէներ- գիայի, գազի, գոլորշու և լա- վորակ օդի մատակարա- րում	ջրամատակա- րարում, կոյու- ղի, թափոննե- րի կառավա- րում և վերա- մշակում	
	Total industry	mining and quarrying	manufacturing	electricity, gas, steam and air conditioning supply	water supply, sewerage, wast management and remediation activities	
	Вся про- мышлен- ность	горнодобываю- щая промышлен- ность и разработ- ка открытых карьеров	обрабатываю- щая промыш- ленность	обеспечение (снабжение) электроэнер- гией, газом, паром и кон- дициониро- ванным воздухом	водоснабжение, очистка, обра- ботка отходов и получение вторичного сырья	
Հայաստանի Հանրապետություն Ք. Երևան	2 091 525.7 787 492.9	356 780.6 4 609.3	1 455 856.6 678 355.2	253 977.8 90 527.3	24 910.7 14 001.1	Republic of Armenia Республика Армения Երևան г.Ереван
Արագածոտն	45 690.4	1 573.6	39 545.6	4 138.8	432.4	Аragatsotn Արագածոտն
Արարատ	296 758.9	1 124.6	284 560.9	9 486.6	1 586.8	Аragat Արարատ
Արմավիր	108 408.0	511.3	77 540.5	29 208.7	1 147.5	Аrmavir Արմավիր
Գեղարքունիք	69 909.1	23 243.7	40 424.2	5 555.3	685.9	Гegharkunik Գեղարքունիք
Լոռի	87 222.8	35 625.6	41 904.2	8 412.5	1 280.5	Лori Լորի
Կոտայք	220 011.3	3 927.0	150 938.1	62 685.7	2 460.5	Кotayk Կոտայք
Շիրակ	69 432.7	264.5	62 191.9	5 634.3	1 342.0	Шirak Շիրակ
Սյունիք	347 469.6	283 408.2	33 706.9	29 195.0	1 159.5	Տyunik Սյունիք
Վայոց ձոր	27 804.3	404.0	20 991.2	6 109.5	299.6	Վayots Dzor Վայոց Դձոր
Տավուշ	31 325.7	2 088.8	25 697.9	3 024.1	514.9	Տavush Տավուշ

12.14. ՄԱՐԶԵՐԻ ԵՎ Ք.ԵՐԵՎԱՆԻ ԱՐԴՅՈՒՆԱԲԵՐԱԿԱՆ ԱՐՏԱԴՐԱՆՔԻ ՖԻԶԻԿԱԿԱՆ ԾԱՎԱԼԻ ԻՆԴԵՔՍՆԵՐՆ ԸՍՏ ՏՆՏԵՍԱԿԱՆ ԳՈՐԾՈՒՆԵՈՒԹՅԱՆ ՏԵՍԱԿՆԵՐԻ ՀԱՏՎԱԾՆԵՐԻ 2019 թվականին  
 INDICES OF INDUSTRIAL OUTPUT OF MARZES AND YEREVAN CITY BY SECTORS OF TYPES OF ECONOMIC ACTIVITY in 2019  
 ИНДЕКСЫ ФИЗИЧЕСКОГО ОБЪЕМА ПРОМЫШЛЕННОЙ ПРОДУКЦИИ МАРЗОВ И Г. ЕРЕВАНА ПО СЕКТОРАМ ВИДОВ ЭКОНОМИЧЕСКОЙ ДЕЯТЕЛЬНОСТИ в 2019 году

(նախորդ տարվա նկատմամբ, %)

(in % of previous year)  
(к предыдущему году, %)

	Ամբողջ արդյունաբերությունը	այդ թվում-including - в том числе				
		հանքագործական արդյունաբերություն և բացահանքերի շահագործում	մշակող արդյունաբերություն	էլեկտրաէներգիայի, գազի, գոլորշու և լավորակ օդի մատակարարում	ջրամատակարարում, կոյուղի, թափոնների կառավարում և վերամշակում	
	Total industry	mining and quarrying	manufacturing	electricity, gas, steam and air conditioning supply	water supply, sewerage, waste management and remediation activities	
	Вся промышленность	горнодобывающая промышленность и разработка открытых карьеров	обрабатывающая промышленность	обеспечение (снабжение) электроэнергией, газом, паром и кондиционированным воздухом	водоснабжение, очистка, обработка отходов и получение вторичного сырья	
Հայաստանի Հանրապետություն	108.8	124.6	107.3	99.9	97.0	Republic of Armenia Республика Армения
Ք. Երևան	107.6	75.5	109.1	104.7	79.4	Yerevan city г.Ереван
Արագածոտն	91.5	141.2	88.3	106.0	3.4 անգ times раза	Aragatsotn Арагацотн
Արարատ	112.0	99.0	112.6	97.7	121.6	Ararat Арагат
Արմավիր	129.1	110.9	131.8	121.4	188.6	Armavir Армавир
Գեղարքունիք	113.3	129.0	107.1	103.2	118.3	Gegharkunik Гегаркуник
Լոռի	100.6	5.1 անգ times раза	59.5	93.7	102.5	Lori Лори
Կոտայք	105.4	110.5	114.3	87.1	2.5 անգ times раза	Kotayk Котайк
Շիրակ	103.0	122.7	102.4	107.2	109.1	Shirak Ширак
Սյունիք	112.1	114.6	101.9	101.6	102.3	Syunik Сюник
Վայոց ձոր	102.8	136.7	104.1	97.8	85.2	Vayots Dzor Вайоц Дзор
Տավուշ	109.3	178.0	109.3	86.7	110.5	Tavush Тавуш

12.15. ՄԱՐԶԵՐԻ ԵՎ Ք.ԵՐԵՎԱՆԻ ԱՐԴՅՈՒՆԱԲԵՐԱԿԱՆ ԱՐՏԱԴՐԱՆՔԻ ԿԱՌՈՒՑՎԱԾՔՆ ԸՍՏ  
ՏՆՏԵՍԱԿԱՆ ԳՈՐԾՈՒՆԵՈՒԹՅԱՆ ՏԵՍԱԿՆԵՐԻ ՀԱՏՎԱԾՆԵՐԻ 2019 թվականին  
STRUCTURE OF INDUSTRIAL OUTPUT OF MARZES AND YEREVAN CITY BY SECTORS OF TYPES OF  
ECONOMIC ACTIVITY in 2019  
СТРУКТУРА ПРОМЫШЛЕННОЙ ПРОДУКЦИИ МАРЗОВ И Г. ЕРЕВАНА ПО СЕКТОРАМ ВИДОВ  
ЭКОНОМИЧЕСКОЙ ДЕЯТЕЛЬНОСТИ в 2019 году

(ընդամենի նկատմամբ, %)

(in % of total )  
(к итогу, %), )

	Ամբողջ ար- դյունաբե- րությունը	այդ թվում-including - в том числе				
		հանքագործա- կան արդյունա- բերություն և բացահանքերի շահագործում	մշակող ար- դյունաբերու- թյուն	էլեկտրաէներ- գիայի, գազի, գոլորշու և լա- վորակ օդի մատակարա- րում	ջրամատակա- րարում, կոյու- ղի, թափոննե- րի կառավա- րում և վերա- մշակում	
Total industry		mining and quarrying	manufacturing	electricity, gas, steam and air conditioning supply	water supply, sewerage, wast management and remediation activities	
Вся про- мышлен- ность		горнодобываю- щая промышлен- ность и разработ- ка открытых карьеров	обрабатываю- щая промыш- ленность	обеспечение (снабжение) электроэнер- гией, газом, паром и кондициониро- ванным воздухом	водоснабжение, очистка, обра- ботка отходов и получение вторичного сырья	
Հայաստանի Հանրապետություն Ք. Երևան	100	17.1	69.6	12.1	1.2	Republic of Armenia Республика Армения
Արագածոտն	100	0.6	86.1	11.5	1.8	Yerevan city г.Ереван
Արարատ	100	3.4	86.6	9.1	0.9	Aragatsotn Арагацотн
Արմավիր	100	0.4	95.9	3.2	0.5	Ararat Арарат
Գեղարքունիք	100	0.5	71.5	26.9	1.1	Artavir Артавир
Լոռի	100	33.3	57.8	7.9	1.0	Gegharkunik Гегаркуник
Կոտայք	100	40.8	48.0	9.7	1.5	Logi Лори
Շիրակ	100	1.8	68.6	28.5	1.1	Kotayk Котайк
Սյունիք	100	0.4	89.6	8.1	1.9	Shirak Ширак
Վայոց ձոր	100	81.6	9.7	8.4	0.3	Syunik Сюник
Տավուշ	100	1.4	75.5	22.0	1.1	Vayots Dzor Вайоц Дзор
	100	6.7	82.0	9.7	1.6	Tavush Тавуш

12.16. ՀԻՄՆԱԿԱՆ ԱՐՏԱԴՐԱՏԵՍԱԿՆԵՐԻ ԱՐՏԱԴՐՈՒԹՅՈՒՆ ԸՍՏ ՏՆՏԵՍԱԿԱՆ ԳՈՐԾՈՒՆԵՈՒԹՅԱՆ ՏԵՍԱԿՆԵՐԻ ՀԱՏՎԱԾՆԵՐԻ<sup>1</sup>  
 PRODUCTION OF BASIC PRODUCTS BY TYPES OF ECONOMIC ACTIVITY<sup>1</sup>  
 ПРОИЗВОДСТВО ОСНОВНЫХ ВИДОВ ПРОДУКЦИИ ПО ВИДАМ ЭКОНОМИЧЕСКОЙ ДЕЯТЕЛЬНОСТИ<sup>1</sup>

	2015	2016	2017	2018	2019	
<b>Հանքագործական արդյունաբերության արտադրանք</b>						<b>Mining and quarrying Продукция горнодобывающих производств</b>
Հանքաքարեր պղնձի, 1 000 տ	583	294	451	562	455	Copper ores, 1000 t
Խտանյութեր պղնձի, տ	315 599	388 534	428 529	317 357	407 793	Медные руды, 1000 т
Խտանյութեր ցինկի, տ	11 319	7 891	9 640	10 828	11 238	Copper concentrate, t
Խտանյութեր մոլիբդենի, տ	10 440	10 662	11 542	11 110	14 431	Медный концентрат, т
Հանքաքարեր պղնձամոլիբդենի, 1 000 տ	22 620	23 528	22 294	21 732	26 135	Zinc concentrate, t
Տուֆ հրաբխային սղոցված սալիկների կամ բլոկների տեսքով, տ	32 674	26 048	27 905	56 364	73 882	Цинковый концентрат, т
Ավազ բնական, 1 000 տ	255.9	457.2	614.4	905.6	1 222.7	Молибденный концентрат, т
Ճլաքար, կոպիճ, քարի հատիկներ, փշրանք և փոշի, 1 000 տ	918.5	691.8	1 445.6	1 357.8	1 434.1	Molybdenium concentrate, t
						Молибденовый концентрат, т
<b>Մսնդամթերքի, խմիչքների և ծխախոտի արտադրություն</b>						<b>Production of food industry, beverages and tobacco Производство пищевых продуктов, напитков и табачных изделий</b>
Միս թարմ կամ պաղեցված <sup>2</sup> , 1 000 տ	78.6	83.3	86.1	86.9	84.0	Copper Molybdenum Ores, 1 000 t
Երշիկեղեն, բացի լյարդի արտադրատեսակներից, տ	5 057	5 792	8 116	11 598	9 822	Медно-молибденовые руды, 1 000 т
Պահածոներ մսի շոգեխաշած, տ	364	564	412	399	317	Tuff in the form of volcanic sawn slabs or blocks, t
Պահածոներ մսից՝ բուսական և բանջարեղենային խառնուրդով, տ	650	1 178	697	433	583	Туф в виде вулканических распиленных плит или блоков, т
						Natural sands, 1 000 t
						Природные пески, 1 000 т
						Granules, chippings and powder: pebbles, gravel, 1 000 t
						Гранулы, крошка и порошок: галька, гравий, 1 000 т

<sup>1</sup> Այստեղ և հետայսու ապրանքատեսակների անվանափոխությունը պայմանավորված է 2019թ.-ի հունվարից «Արդյունաբերական արտադրանքի դասակարգում ըստ գործունեության տեսակների (9-նիշ մակարդակով) դասակարգչի» ներդրմամբ (տե՛ս, <https://www.armstat.am/file/doc/99512603.pdf>): Բերված տեղեկատվությունն առավել մանրամասն գետնելվում է «Արդյունաբերական կազմակերպություններում հիմնական արտադրատեսակների թողարկումը բնեղեն արտադրությամբ» վիճակագրական տեղեկագրում (ծածկագիր՝ 1210-202):

Here and further: the change in product names is stipulated by the introduction of the "Classification of industrial products by type of activity (9-digit level)" from January 2019 (see: <https://www.armstat.am/file/doc/99512603.pdf>). More detailed information is provided in the statistical bulletin "Production of main types of products in industrial organizations (in kind)" (Bulletin code 1210-202).

Здесь и далее: изменение наименований товаров обусловлено введением «Классификации промышленной продукции по видам деятельности (9-ти значный уровень)» с января 2019 года (см. <https://www.armstat.am/file/doc/99512603.pdf>). Более подробная информация приводится в статистическом бюллетене "Производство основных видов продукции на промышленных организациях (в натуральном выражении)" (код бюллетеня 1210-202).

<sup>2</sup> Ներառյալ գյուղացիական տնտեսությամբ զբաղվող անհատական տնտեսությունների կողմից արտադրվածը (բացառությամբ ներքին սպառումը):

Including production in individual farms engaged in agriculture (excluding own consumption).  
 Включая производство в индивидуальных хозяйствах, занимающихся сельским хозяйством (за исключением собственного потребления).

	2015	2016	2017	2018	2019	
Ձուկ պատրաստված կամ պահածոյացրած այլ եղանակով, բացի լցոնից, ձողիկներ ձկան, տ	70	231	299	257	186	Fish, otherwise prepared or preserved, except prepared fish dishes, fish sticks, t Рыба, приготовленная или консервированная другим способом, за исключением готовых блюд из рыбы, рыбные палочки, т
Մթերք պատրաստի և պահածոներ խեցենորթներից, կակղամորթներից և այլ ջրային անողնաշարավորներից, տ	272	106	16	12	3	Crustaceans, otherwise prepared or preserved, molluscs and other aquatic invertebrates, t Ракообразные, приготовленные или консервированные другим способом, моллюски и прочие водные беспозвоночные, т
Մրգահյութեր և բանջարահյութեր, 1 000 լիտր	17 011	13 280	12 714	12 805	13 603	Fruit and vegetable juices, 1 000 liters Фруктовые и овощные соки, 1 000 литров
Բանջարեղեն պահածոյացված կարճաժամկետ պահման համար, տ	4 684	5 670	9 507	14 427	11 474	Preserved vegetables for short-term storage, t Овощи, консервированные для кратковременного хранения, т
Տոմատներ պատրաստված և պահածոյացրած առանց քացախի կամ քացախաթթվի օգտագործման, տ	1 657	2 562	2 736	2 291	5 850	Tomatoes preserved otherwise than by vinegar or acetic acid, t Помидоры консервированные без использования уксуса или уксусной кислоты, т
Մրգեր ու ընկույզներ մշակված և պահածոյացված, տ	3 578	4 195	5 474	7 116	10 638	Processed and preserved fruit and nuts, t Переработанные и консервированные фрукты и орехи, т
Յուղեր զտած, առանց նստվածքի, տ	1 949	1 464	1 199	646	427	Refined oils, without residues, t Рафинированные масла, без остатков (осадков), т
Կաթ հեղուկ, մշակված, <sup>1</sup> 1 000 լիտր	5 702	5 252	4 761	5 268	7 154	Processed liquid milk <sup>1</sup> , 1 000 liters Обработанное жидкое молоко <sup>1</sup> , 1 000 литров
Կարագ և կաթնային մածուկներ, տ	484	567	358	744	1 276	Butter and dairy spreads, t Масло и молочные пасты, т
Պանիր <sup>2</sup> , 1 000 տ	18.6	22.3	19.2	21.2	22.5	Cheese <sup>2</sup> , 1 000 t Сыры <sup>2</sup> , 1 000 т
Կաթնաշոռ, տ	1 068	991	868	1 440	1 801	Gurd, t Творог, т
որից՝ պանրիկ և զանգված յուղալի պանրիկի, տ	79	36	-	-	107	of which: из них: cheese and mass of cream cheese, t сырок и масса сливочного сырка, т

<sup>1</sup> Այստեղ և հետագայում ցուցանիշը չի ներառում գյուղացիական տնտեսությունների կողմից արտադրված և վերամշակված կաթի ծավալները:  
Here and hereinafter, the indicator does not include the production and processing by the farms.

Здесь и далее: показатель не включает произведенное и переработанное молоко фермерских хозяйств.

<sup>2</sup> Տվյալները ներառում են «Տնային տնտեսությունների կենսապայմանների ամբողջացված հետազոտության» միջոցով ստացված տնտեսությունների կողմից գնված տեղական արտադրության պանրի, ինչպես նաև տնայնագործական պայմաններում արտադրված պանրի (բացառությամբ ներքին սպառումը) ծավալի լրահաշվարկը:  
The data include recalculation of volume of local cheese production bought by households, according to the “Integrated Living Conditions Survey of Households”, as well as cheese produced in housing conditions (except for own consumption)

Данные включают дорасчет объема сыра местного производства, купленного домашними хозяйствами, согласно «Интегрированному обследованию условий жизни домашних хозяйств» а также сыра, произведенного в условиях домашних хозяйств (за исключением собственного потребления).

	2015	2016	2017	2018	2019	
Թթված կաթ և մածուն չբուրավետացրած, մրգերի, ընկույզների կամ կակաոյի հավելումներ չպարունակող, տ	6 172	6 098	6 269	7 691	9 816	Sour milk and yogurt, unflavored, not containing added fruit, nuts or cocoa, t Кислое молоко и мацун неароматизированный, не содержащий добавок фруктов, орехов или какао, т
Կեֆիր չբուրավետացրած, մրգերի, ընկույզների կամ կակաոյի հավելումներ չպարունակող, տ	467	442	511	557	621	Unflavored kefir, not containing added fruits, nuts or cocoa, t Кефир неароматизированный, не содержащий добавок фруктов, орехов или какао, т
Թթվասեր չբուրավետացրած, մրգերի, ընկույզների կամ կակաոյի հավելումներ չպարունակող, տ	6 065	5 922	4 914	4 991	6 877	Unflavored sour cream, not containing added fruits, nuts or cocoa, t Сметана неароматизированная, не содержащая добавок фруктов, орехов или какао, т
Յոգուրտ բուրավետացրած կամ մրգերի, ընկույզների կամ կակաոյի հավելումներ պարունակող, տ	617	525	275	243	636	Flavored yogurt containing additives of fruits, nuts or cocoa, t Йогурт ароматизированный, содержащий добавки фруктов, орехов или какао, т
Թան, տ	2 072	1 902	2 667	2 823	5 041	Buttermilk, t Тан, т
Պաղպաղակ և ուտելի սառույց, 1 000 լիտր	9 637	9 009	9 699	12 086	12 921	Ice cream and food ice, 1 000 liters Мороженое и пищевой лед, 1 000 литров
Այլուր ցորենի և աշորայի, 1 000 տ	182	180	169	135	177	Wheat or meslin flour, 1 000. t Пшеничная и пшенично-ржаная мука, 1 000 т
Ձավարեղեն, խոշոր աղացվածքի այլուր, հատիկներ և այլ մթերք հատիկային մշակաբույսերից, տ	897	803	1 184	1 369	1 366	Groats, meal and pellets and other cereal grain products, t Крупа, мука грубого помола и гранулы, и прочие продукты из зерновых культур, т
Հաց թարմ (ոչ երկարատև պահման), 1 000 տ	284	279	271	263	270	Fresh bread (short storage), 1 000 t Хлеб свежий (недлительного хранения), 1 000 т
Տորթեր, հրուշակներ (պիրոժնիկներ), այլուրե թարմ (ոչ երկարատև պահման) այլ հրուշակեղեն, տ	4 826	4 609	6 166	7 639	10 296	Fresh pastry goods and cakes Flour confectionery, cakes and pastries of short-term storage, t Мучные кондитерские изделия, торты и пирожные недлительного хранения, т
Թխվածքարիթ, մեղրարիթ և համանման արտադրատեսակների. քաղցրարիթ. վաֆլի և վաֆլե թերթեր, տ	4 841	4 410	4 009	4 994	4 916	Gingerbread and the like: sweet biscuits: waffles and wafers, t Печенье и пряники, имбирные и аналогичные изделия: печенье сладкое: вафли и вафельные облатки, т
Մակարոնեղեն և համանման այլուրե արտադրատեսակներ, տ	2 824	3 264	3 278	5 903	5 587	Macaroni and similar farinaceous products, t Макаронные изделия и аналогичные мучные изделия, т
Շաքար զտած, ստացված եղեգնաշաքարից կամ ճակնդեղի շաքարից պինդ վիճակում, տ	53 225	54 119	48 630	57 991	59 981	Refined cane or beet sugar in solid form, t Рафинированный тростниковый или свекловичный сахар в твердом состоянии, т



	2015	2016	2017	2018	2019	
Կակաո-փոշի, առանց շաքարի կամ այլ քաղցրացուցիչ հավելումների, տ	-	-	2	10	16	Cocoa powder, not containing added sugar or other sweetening matter, t Порошок какао без добавок сахара или других подслащающих веществ, т
Շոկոլադ և շաքարե հրուշակեղեն, տ	6 609	7 196	8 748	10 681	10 142	Chocolate and sugar confectionery, t Шоколад и кондитерские сахаристые изделия, т
Աղ սեղանի (կերակրի), 1 000 տ	27.4	32.2	32.6	22.6	25.0	Food-grade salt, 1 000 t Пищевая соль, 1 000 т
Կոնյակ, 1 000 լիտր	16 948	21 542	30 040	30 826	43 304	Brandy (cognac), 1 000 liters Коньяк, 1 000 литров
Վիսկի, 1 000 լիտր	1 170	1 442	1 052	806	713	Whisky, 1 000 liters Виски, 1 000 литров
Օղի, լիկյոր և սպիրտային այլ խմիչք, 1 000 լիտր	9 515	8 435	7 316	5 009	6 064	Vodka, liqueur and other alcoholic beverages, 1 000 liters Водка, ликер и другие алкогольные напитки, 1 000 литров
Գինի խաղողի, 1 000 լիտր	6 590	7 530	9 800	9 672	12 750	Grape wine, 1 000 liters Вино виноградное, 1 000 литров
որից՝ զինի փրփրուն (“Շամպայն” տեսակի), 1 000 լիտր	658	713	864	750	1 011	of which: из них : sparkling wine of fresh grapes (champagne), 1 000 liters игристое виноградное вино (шампанское), 1 000 литроп
Գարեջուր, 1 000 լիտր	20 687	18 538	20 454	23 571	26 258	Beer, 1 000 liters Пиво, 1 000 литров
Ջրեր հանքային և գազավորած, չքաղցրացված և չբուրավետացված, 1 000 լիտր	45 066	48 397	41 431	40 962	45 012	Mineral waters and aerated waters, not sweetened nor flavoured, 1 000 liters Минеральные и газированные воды, неподслащенные и неароматизированные, 1 000 литров
Ջրեր բնական հանքային, չգազավորած, 1 000 լիտր	31 629	32 282	36 897	39 345	49 814	Natural mineral water, non - aerated, 1 000 liters Природная минеральная вода негазированная , 1 000 литров
Ոչ ալկոհոլային այլ խմիչքներ, 1 000 լիտր	81 719	77 502	97 817	101 077	95 708	Other alcohol-free beverages, 1 000 liters Прочие безалкогольные напитки, 1 000 литров
Միգարետներ, սիգարներ, ծխազլանակներ և համանման արտադրատեսակներ ծխախտից կամ դրա փոխարինիչներից, մլն. հատ	18 280	23 754	28 477	31 602	33 874	Cigars, cheroots, cigarillos and cigarettes, of tobacco or tobacco substitutes, mln. units Сигары, сигары с обрезанными концами (черуты), сигариллы (сигары тонкие), сигареты, папиросы из табака или заменителей табака, млн. штук
<b>Մանածագործական և հագուստի արտադրություն</b>						<b>Manufacture of textiles and wearing apparel</b> <b>Текстильное производство и производство одежды</b>
Գործվածքներ, տ	7.7	3.6	4.7	4.6	5.3	Cotton fabrics, t Хлопчатобумажные ткани, т
Գորգեր և գորգագործական արտադրատեսակներ, տ	41.1	18.1	19.8	26.3	32.1	Carpets and carpet coverings, t Ковры и ковровые изделия, т
Բաճկոններ և պիջակներ աշխատանքային, 1 000 հատ	162.8	285.1	443.4	495.8	548.8	Jackets and blazers, industrial and occupational, 1 000 units Костюмы, куртки (пиджаки) и блейзеры, производственные и профессиональные, 1 000 штук

	2015	2016	2017	2018	2019	
Վերարկուներ, անջրանցիկ վերարկուներ, անջրանցիկ վերարկուներ գլխանոցով, տաք բաձկոններ, հողմապահպաններ, փոթորքապահպաններ և համանման տրիկոտաժե կամ գործած արտադրատեսակներ, 1 000 հատ	-	-	-	3.1	17.3	Overcoats, car coats, capes, cloaks, anoraks, windcheaters, wind-jackets and similar articles, knitted or crocheted, 1 000 units Пальто, куртки, плащи, плащи с капюшонами, анораки, ветровки, штормовки и аналогичные изделия трикотажные или вязаные, 1 000 штук
Վերարկուներ, անջրանցիկ վերարկուներ, անջրանցիկ վերարկուներ գլխանոցով, տաք բաձկոններ, հողմապահպաններ, փոթորկապահպաններ և մանածագործական համանման արտադրատեսակներ, բացի տրիկոտաժե կամ գործած համանման արտադրատեսակներից, 1 000 հատ	-	-	-	372.7	352.5	Overcoats, raincoats, car coats, capes, cloaks, anoraks, wind-cheaters, wind-jackets and similar articles of textile fabrics, not knitted or crocheted, 1 000 units Пальто, дождевики, куртки, плащи, плащи с капюшонами, анораки, ветровки, штормовки и аналогичные текстильные изделия, кроме трикотажных или вязаных, 1 000 штук
Կոստյումներ և լրակազմեր մանածագործական նյութերից, բացի տրիկոտաժե կամ գործած համանման արտադրատեսակներից, 1 000 հատ	44	118	70	198	176	Suits and ensembles of textile fabrics, not knitted or crocheted, 1 000 units Костюмы и комплекты из текстильных материалов кроме трикотажных или вязаных, 1 000 штук
Զգեստներ և անթև զգեստներ (սարաֆաններ), բացի տրիկոտաժե, կանանց կամ աղջիկների համար, 1 000 հատ	13	1	24	49	47	Women's or girls' dresses and dresses without sleeves (sundresses), not knitted, 1 000 units Платья и платья без рукавов (сарафаны), женские или для девочек, кроме трикотажных, 1 000 штук
Տարախոյուղներ, կոմբինիզոններ լանջապանակներով և ուսափոկերով, կարճատարախոյուղներ («բրիջ» և «շորտ») մանածագործական նյութերից, բացի տրիկոտաժե կամ գործած համանման արտադրատեսակներից, 1 000 հատ	88	102	474	712	1 129	Trousers, bib and brace overalls, breeches and shorts of textile fabrics, not knitted or crocheted, 1 000 units Брюки, комбинезоны с нагрудниками и ляжками, бриджи и шорты из текстильных материалов, кроме трикотажных или вязаных, 1 000 штук
Ներքնազգեստ տրիկոտաժե և գործած, 1 000 հատ	3 228.1	2 689.1	2 071.2	1 781.3	5 411.1	Underwear, knitted and crocheted, 1 000 units Нательное белье, трикотажное и вязаное, 1 000 штук
Վերնաշապիկներ և շապիկներ, բացի տրիկոտաժե, 1 000 հատ	90	84	123	80	103	Shirts and t-shirts not knitted, 1 000 units Рубашки и футболки, кроме трикотажных, 1 000 штук
Սպորտային կոստյումներ, դահուկային կոստյումներ, լողազգեստներ և այլ հագուստ մանածագործական նյութերից, բացի տրիկոտաժե կամ գործած համանման արտադրատեսակներից, 1 000 հատ	13.9	12.0	8.8	61.1	26.4	Tracksuits, ski suits and swimwear: other garments of textile fabric, not knitted or crocheted, 1 000 units Спортивные костюмы, лыжные костюмы, купальные костюмы; прочая одежда из текстильных материалов, кроме трикотажных или вязаных, 1 000 штук
Զուգագուլպաներ, ռեյտուզներ, գուլպաներ, կիսագուլպաներ և այլ գուլպեղեն, տրիկոտաժե կամ գործած, 1 000 գուլպ	7 902	16 258	13 651	10 046	20 150	Panty hose, tights, stockings, socks and other hosiery, knitted or crocheted, 1000 pairs Колготы, рейтузы, чулки, носки и прочие чулочно-носочные изделия, трикотажные или вязаные, 1 000 пар

	2015	2016	2017	2018	2019	
Ջեմպերներ, պուլովերներ, ժակետներ, բաճկոնակներ (ժիլետներ) կամ համանման արտադրատեսակներ տրիկոտաժե կամ գործած, 1 000 հատ	189.3	762.9	2 213.7	2 480.3	738.4	Jerseys, pullovers, cardigans, waistcoats and similar articles, knitted or crocheted, 1 000 units Джемперы, пуловеры, кардиганы, жилеты и аналогичные изделия, трикотажные или вязаные, 1 000 штук
Կոշիկ կաշվե կոշիկերետով, բացի սպորտային կոշիկից, պաշտպանական մետաղական կոշկաքթով կոշիկից կամ հատուկ կոշիկներից, գույգ	49 781	58 306	89 150	86 603	140 252	Footwear with uppers of leather, other than sports footwear, footwear incorporating a protective metal toe-cap and miscellaneous special footwear, pair Обувь с верхом из кожи, кроме спортивной обуви, обуви с защитным металлическим подноском и различной специальной обуви, пар
Այլ սպորտային կոշիկ, բացի դահուկային և չմշքավազքի համար կոշիկից, գույգ	11 790	13 260	12 700	12 979	9 343	Other sports footwear, except snow-ski footwear and skating boots, pair Прочая спортивная обувь, за исключением лыжных ботинок и ботинок для конькобежных видов спорта, пар
<b>Փայտանյութի մշակում, փայտից և խցանակեղևից, ծղոտից և հյուսկեն նյութերից արտադրատեսակների արտադրություն, բացի կահույքից</b>						<b>Manufacture of wood and products of wood and cork, except furniture; manufacture of articles of straw and plaiting materials</b> <b>Обработка древесины и производство изделий из дерева и пробки (кроме мебели), плетенных изделий</b>
Բնափայտ սաղարթավոր տեսակների, տրամատված եզրով կամ սղոցամակերնույթով, տ	584	793	334	784	292	Natural woody deciduous species, with a perforated edge or with a saw-like surface, t Натуральные древесно-лиственные породы, с заостренным краем или с пилообразной поверхностью, т
Հատակի հավաքովի փայտածածկեր, մ <sup>2</sup>	-	500	183	1 847	1 464	Assembled parquet panels, m <sup>2</sup> Собранные паркетные панели или плиты, м <sup>2</sup>
Փայտե լուսամուտներ, դռներ, դրանց շրջանակները, շեմքեր, հատ	693	755	801	795	1 389	Windows, French windows and their frames, doors and their frames and thresholds, of wood , unit Окна, балконные двери и их коробки, двери и их коробки и пороги, деревянные, штук
Փայտե կաղապարամածեր բետոնի շինարարական աշխատանքների համար, փայտե կրող կառուցատարրեր տանիքների համար, տ	1 525	1 720	1 698	1 797	781	Shuttering for concrete constructional work, shingles and shakes of wood , t Деревянная опалубка для бетонных строительных работ, гонт и дрань, деревянные, т
Թուղթ և սովարաթուղթ ալիքավոր, գլանափաթեթներով կամ թերթերով, տ	6 220	4 920	5 568	5 053	5 130	Corrugated board, in rolls or sheets, t Гофрированная бумага и картон, в рулонах или листах, т
Տուփեր և արկղեր ծալքավոր թղթից կամ սովարաթղթից, տ	7706	9 612	12 059	13 547	19 572	Cartons, boxes and cases, of corrugated board or corrugated paperboard, t Ящики и коробки из гофрированной бумаги или гофрированного картона, т
Տետրեր, տ	766	1 056	1 013	882	640	Copy-books, t Тетради, т

	2015	2016	2017	2018	2019	
<b>Քիմիական նյութերի և քիմիական արտադրատեսակների արտադրություն</b>						<b>Manufacture of chemicals and chemical products</b> <b>Производство химической продукции</b>
Լաքաներկային և ծածկապատման համար համանման նյութեր, պոլիգրաֆիական ներկեր և մածիկներ, տ	8 925	7 760	12 465	17 872	21 614	Paints, varnishes and similar coatings, printing ink and mastics, t Лакокрасочные и аналогичные материалы для нанесения покрытий, полиграфические краски и мастики, т
Օճառ և օրգանական մակերևութաակտիվ նյութեր ու որպես օճառ օգտագործվող միջոցներ. օճառով կամ լվացող միջոցներով տոգորված, պատված թուղթ, բամբակ, թաղիք, նրբաթաղիք կամ ոչ գործվածքային նյութեր, տ	161	190	387	656	683	Soap and organic surface-active products and preparations for use as soap; paper, wadding, felt and nonwovens, impregnated, coated or covered with soap or detergent, t Мыло и органические поверхностно-активные вещества и средства, используемые в качестве мыла; бумага, вата, войлок, фетр и нетканые материалы, пропитанные или покрытые мылом или моющим средством, т
Լվացող և լվացքի միջոցներ, տ	1 304	1 851	3 891	5 164	5 350	Detergents and starching preparations, t Моющие и стиральные средства, т
Պոլիմերային արտադրատեսակներ, տ	16 962	19 549	20 755	25 990	27 942	Plastic products, t Полимерные изделия, т
<b>Այլ ոչ մետաղական հանքային արտադրատեսակների արտադրություն</b>						<b>Manufacture of other non-metallic mineral products</b> <b>Производство прочих неметаллических минеральных продуктов</b>
Պոլիմերային դռներ, լուսամուտներ, դրանց շրջանակները, շեմքեր. փակոցափեղկեր, շերտափեղկեր ու համանման պոլիմերային արտադրատեսակներ և դրանց մասերը, 1 000 հատ	44	45	43	52	58	Doors, windows and frames and thresholds for doors; shutters, blinds and similar articles and parts thereof, of plastics , 1 000 units Дверные и оконные блоки, пороги для дверей; ставни, жалюзи и аналогичные изделия, и их части, полимерные, 1 000 штук
Ցեմենտ, 1 000 տ	417	267	356	546	591	Cement, 1 000 t Цемент, 1 000 т
Գաջ, 1 000 տ	19.4	14.8	14.3	20.4	22.9	Gypsum, 1 000 t Гадж, 1 000 т
Կղմինդր, սալեր, աղյուս և համանման շինվածքներ ցեմենտից, բետոնից կամ արհեստական քարից, տ	27 714	20 780	25 731	72 236	95 975	Tiles, flagstones, bricks and similar articles of cement, concrete or artificial stone, t Черепица, плиты, кирпичи и аналогичные изделия из цемента, бетона или искусственного камня, т
Հավաքովի պատրաստի կոնստրուկցիաներ և շենքերի ու կառույցների համար այլ արտադրատեսակներ ցեմենտից, բետոնից կամ արհեստական քարից, 1 000 տ	97	67	59	78	80	Prefabricated structural components for building or civil engineering, of cement, concrete or artificial stone , 1 000t Сборные строительные блоки и прочие изделия для зданий или сооружений из цемента, бетона или искусственного камня, 1 000т

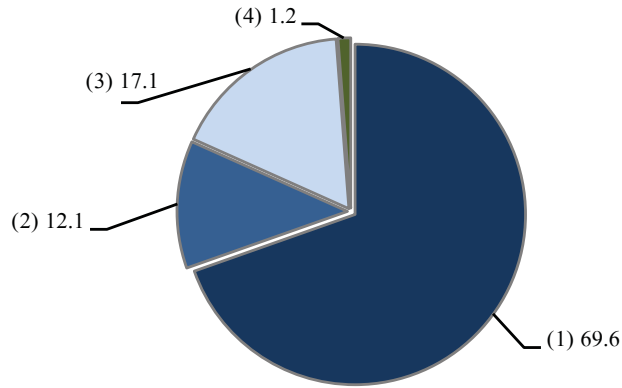
	2015	2016	2017	2018	2019	
Ապրանքային բետոն, 1000 տ	236.1	288.1	422.4	625.6	618.2	Ready-mixed concrete, 1 000t Товарный бетон, 1 000т
Քար սղոցած, մշակած և վերջնամշակած, տ	20 881	18 988	22 400	44 927	66 744	Cut, shaped and finished stone , t Разрезанный, обработанный и отделанный камень , т
այդ թվում՝						including: в том числе:
մարմար մշակված և դրանցից շինվածքներ (բացի չորսվակասալերից, եզրաքարերից, սալերից, սալիկներից, խորանարդներից և համանման շինվածքներից), տ	29	13	127	155	64	marble worked and articles thereof (except setts, curbstones, flagstones, tiles, cubes and similar articles), t мрамор обработанный и изделия из него (кроме брусчатки, бордюрных камней, плит, плиток, кубиков и аналогичных изделий), т
տրավերտին մշակված և դրանցից շինվածքներ (բացի չորսվակասալերից, եզրաքարերից, սալերից, սալիկներից, խորանարդներից և համանման շինվածքներից), տ	9 895	9 570	10 926	21 819	18 602	travertine worked and articles thereof (except setts, curbstones, flagstones, tiles, cubes and similar articles), t травертин обработанный и изделия из него (кроме брусчатки, бордюрных камней, плит, плиток, кубиков и аналогичных изделий), т
քար՝ մշակված (գրանիտ), հուշարձանների կամ շինարարության համար և արտադրատեսակներ դրանից, տ	80	417	174	288	364	stone, worked (granite) for monuments or building and products from it, t камень обработанный (гранит) для памятников или строи-тельства и изделия из него, т
քար՝ մշակված (տուֆ) հուշարձանների կամ շինարարության համար և արտադրատեսակներ դրանից, տ	2 114	1 297	1 071	2 491	2 361	stone, worked (tuff) for monuments or building and products from it, t камень обработанный (туф) для памятников или строитель-ства и изделия из него, т
քար՝ մշակված (ֆելզիտ) հուշարձանների կամ շինարարության համար և արտադրատեսակներ դրանից, տ	3 596	2 753	1 828	7 260	7 725	stone, worked (felsite) for monuments or building and products from it, t камень обработанный (фельзит) для памятников или строительства и изделия из него, т
քար՝ մշակված (բազալտ) հուշարձանների կամ շինարարության համար և արտադրատեսակներ դրանից, տ	5 167	4 938	8 274	12 914	37 628	stone, worked (basalt) for monuments or building and products from it, t камень обработанный (базальт) для памятников или строительства и изделия из него, т
<b>Հիմնային մետաղների արտադրություն</b>						<b>Manufacture of basic metals</b>
<b>Ֆերոմոլիբդեն, տ</b>	5 576	6 526	6 588	7 292	7 712	<b>Производство основных металлов</b> Ferromolybdenum, t Ферромолибден, т
Պողպատե խողովակներ, սնամեջ տրամատներ և դրանց կցամասերը, տ	10 371	8 046	10 991	10 543	11 342	Tubes, pipes, hollow profiles and related fittings, of steel, t Трубы, пустотелые профили и с ними связанные фитинги, стальные,т
Ալյումինե սալեր, թերթեր, շերտեր և ժապավեններ 0.2 մմ-ից ավել հաստությամբ, տ	11	6	543	164	11	Aluminium plates, sheets and strip, > 0.2 mm thick, t Алюминиевые плиты, листы, полосы и ленты алюминиевые толщиной более 0,2 мм, т
Ալյումինե նրբաթիթեղ 0.2 մմ-ից ոչ ավել հաստությամբ, տ	29 642	29 011	33 181	28 359	30 547	Aluminum foil not more than 0.2 mm thick, t Алюминиевая фольга толщиной не более 0.2 мм, т
Պղինձ կոպտամշակ, տ	11 601	12 920	12 051	8 831	-	Copper comverter, t Конверторная медь, т

	2015	2016	2017	2018	2019	
<b>Պատրաստի մետաղե արտադրատեսակների մեքենաների և սարքավորանքների ու համակարգիչների արտադրություն</b>						<b>Manufacture of fabricated metal products, machinery and equipment and computer Производство готовых металлических изделий, машин и оборудования и компьютеров</b>
Տվյալների ավտոմատ մշակման դյուրակիր մեքենաներ, 10 կգ-ից ոչ ավել քաշով (լափթոփներ, նոութբուքեր). գրպանի ՊԴԱ (PDA) համակարգիչներ և համանման համակարգիչներ, հատ	1 706	1 063	870	1 229	1 057	Portable automatic data processing machines weighing not more than 10 kg, such as laptop and notebook computers; personal digital assistants and similar computers, unit Портативные машины массой не более 10 кг для автоматической обработки данных, такие как лэптопы, и ноутбуки; карманные персональные компьютеры и аналогичные компьютеры, штук
Պլանշետներ, հատ	932	2 012	595	3 526	323	Tablets, unit Планшеты, штук
Հաշվիչներ էլեկտրաէներգիայի, ներառյալ ստուգաճշտող, 1 000 հատ	19	38	72	80	150	Electricity meters, including verifiers, 1 000 units Счетчики электроэнергии, включая верификаторы, 1 000 штук
Ժամացույցներ նախատեսված կրելու համար, ներառյալ վարկենաչափերը, հատ	12 666	8 964	6 334	8 426	12 319	Wrist-watches, pocket-watches and other watches, including stop-watches, unit Часы, предназначенные для ношения на себе или с собой, включая секундомеры, штук
Էլեկտրաշարժիչներ փոփոխական հոսանքի, բազմաֆազ, 750 Վտ-ից ոչ ավել հզորության, հատ	1 515	1 592	1 596	2 343	1 450	AC motors, multi-phase, of an output ≤ 750 W, unit Двигатели переменного тока, многофазные, мощностью не более 750 Вт, штук
Տրանսֆորմատորներ 16 կՎԱ-ից ավել հզորության, հատ	39	18	29	34	30	Transformers, having a power handling capacity > 16 kVA, unit Трансформаторы мощностью более 16 кВ А, штук
Ռելեներ, 1 կՎ-ից ոչ ավել լարման, 1 000 հատ	440	433	425	494	418	Relays, for a voltage ≤ 1 000 V, 1 000 units Реле с напряжением не более 1 кВ, 1 000 штук
Կուտակիչներ կապարային, հեղուկ էլեկտրոլիտով, հատ	32 116	18 794	23 030	31 396	29 087	Lead-acid accumulators, with liquid electrolyte, unit Свинцовые аккумуляторы, с жидким электролитом, штук
Հաղորդալարեր փաթույթային, մեկուսացված, տ	-	-	299	280	317	Insulated winding wires, t Изолированные обмоточные провода, т
Էլեկտրական մեքենաներ և ապարատներ փափուկ ու կարծր զողանյութով զողման և եռակցման համար. էլեկտրական մեքենաներ և ապարատներ մետաղների կամ մետաղի եռակաված կարբիդների գազաջերմային փոշեպատման համար, հատ	101	99	128	12	4	Electrical machinery and apparatus for soldering, brazing or welding, electric machines and apparatus for hot spraying of metals or sintered metal carbides, unit Электрические машины и аппараты для пайки мягким и твердым припоем или сварки; электрические машины и аппараты для газотермического напыления металлов или спеченных карбидов металла, штук

	2015	2016	2017	2018	2019	
Հիդրավլիկական պոմպեր, հատ	158	70	354	591	480	Hydraulic pumps, unit Гидравлические насосы, штук
<b>Կահույքի արտադրություն</b>						<b>Manufacture of furniture Производство мебели</b>
Կահույք փայտե, գրասենյակների համար, հատ	11 752	9 094	7 673	10 962	13 111	Wooden furniture of a kind used in offices, unit Деревянная мебель, используемая в офисах, штук
որից՝						<i>of which:</i> <i>из которой:</i>
գրասեղաններ գրասենյակային փայտե, 80 սմ-ից ոչ ավել բարձրության, հատ	5 425	4 093	3 326	3 842	2 926	wooden office desks, height no more than 80 cm, unit письменные столы офисные деревянные, высота не более 80 см, штук
սեղաններ գրասենյակային փայտե, 80 սմ-ից ոչ ավել բարձրության (բացի գրասեղաններից), հատ	1 845	1 910	1 629	4 352	5 610	wooden office tables, height no more than 80 cm, (except desks), unit столы офисные деревянные, высота не более 80 см, (кроме письменных столов), штук
պահարաններ գրասենյակային փայտե, 80 սմ-ից ավել բարձրության, դռներով, շարժական դարակներով, դարակներ, արկղեր՝ թղթապանակների, քարտարանի և այլ, հատ	4 395	3 033	2 648	2 723	2 854	wooden office cabinets, height more than 80 cm, with doors, mobile shelves, shelves, drawers for folders, filing cabinets and others, unit шкафы офисные деревянные, высотой более 80 см, дверями, мобильными полками, полки, ящики для папок, картотеки и прочие, штук
Խոհանոցի կահույք, հատ	652	571	358	563	1 497	Kitchen furniture, unit Кухонная мебель, штук
Փայտե կահույք ննջասենյակի, ճաշասենյակի և հյուրասենյակի համար, հատ	4 713	2 410	6 384	5 454	5 458	Wooden furniture of a kind used in the bedroom, in the dining room and in the living room, units Деревянная мебель для спальни, столовой и гостиной, штук
այդ թվում՝						including: в том числе:
կահույք փայտե, ննջասենյակի համար, հատ	153	218	141	214	348	wooden furniture for the bedroom, unit мебель деревянная для спальни, штук
մահճակալներ փայտե, հատ	1 025	886	3 390	2 765	2 069	wooden beds, unit кровати деревянные, штук
կահույք փայտե, ննջասենյակի համար այլ (բացի մահճակալներից), հատ	2 724	838	1 986	1 790	2 114	wooden furniture for bedrooms other (except beds), unit мебель деревянная для спальных комнат, другие (кроме кроватей), штук
կահույք փայտե, ճաշասենյակի և հյուրասենյակի համար, հատ	181	140	541	448	481	wooden furniture for dining room and living room, unit мебель деревянная для столовой и гостиной, штук
կահույք փայտե, ճաշասեղան հյուրասենյակի համար, հատ	630	328	326	237	446	wooden furniture, table for living room, unit мебель деревянная, стол для гостиной, штук
Ալմաստներ բնական, մշակված (ադամանդներ), 1 000 կարատ	81	125	204	229	239	Diamonds natural, processed, 1 000 carat Алмазы натуральные, обработанные (бриллианты), 1 000 карат

ԱՐԳՅՈՒՆԱԲԵՐԱԿԱՆ ԱՐՏԱԳՐԱՆՔԻ ԿԱՌՈՒՅՎԱԾՔՆ ԸՍՏ ՏՆՏԵՍԱԿԱՆ ԳՈՐԾՈՒՆԵՈՒԹՅԱՆ ՏԵՍԱԿՆԵՐԻ ՀԱՏՎԱԾՆԵՐԻ 2019 թվականին  
 STRUCTURE OF INDUSTRIAL PRODUCTION BY SECTORS OF TYPES OF ECONOMIC ACTIVITY in 2019  
 СТРУКТУРА ПРОМЫШЛЕННОЙ ПРОДУКЦИИ ПО СЕКТОРАМ ВИДОВ ЭКОНОМИЧЕСКОЙ ДЕЯТЕЛЬНОСТИ в 2019 году

տոկոսներով՝ ընդամենի նկատմամբ - in percents of total - в процентах к итогу

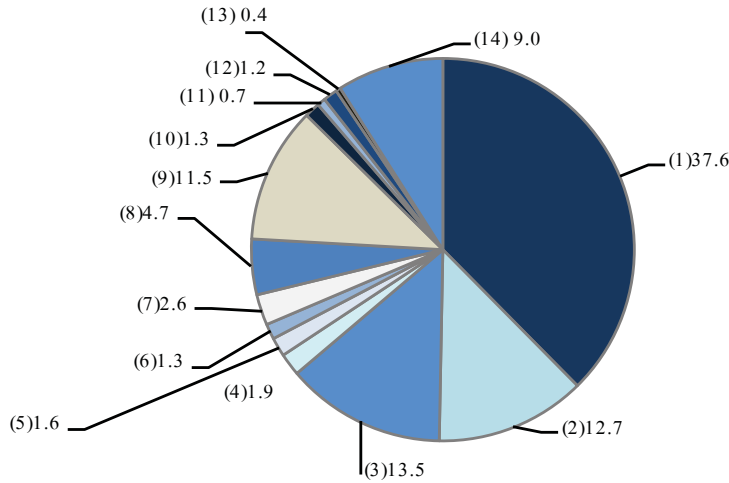


- 1 մշակող արդյունաբերություն - manufacturing - обрабатывающая промышленность
- 2 էլեկտրականության, գազի, գոլորշու և լավորակ օդի մատակարարում- electricity, gas, steam and air conditioning supply- обеспечение (снабжение) электроэнергией, газом, паром и кондиционированным воздухом
- 3 Խանրագործական արդյունաբերություն և բացահանքերի շահագործում - mining and quarrying - горнодобывающая промышленность и разработка открытых карьеров
- 4 ջրամատակարարում, կոյուղի, թափոնների կառավարում և վերամշակում - water supply, sewerage, waste management and remediation-водоснабжение, очистка, обработка отходов и получение вторичного сырья



ՄՇԱԿՈՂ ԱՐԴՅՈՒՆԱԲԵՐՈՒԹՅԱՆ ԿԱՌՈՒՑՎԱԾԲԸ 2019 թվականին  
 STRUCTURE OF MANUFACTURING INDUSTRY in 2019  
 СТРУКТУРА ОБРАБАТЫВАЮЩЕЙ ПРОМЫШЛЕННОСТИ в 2019 году

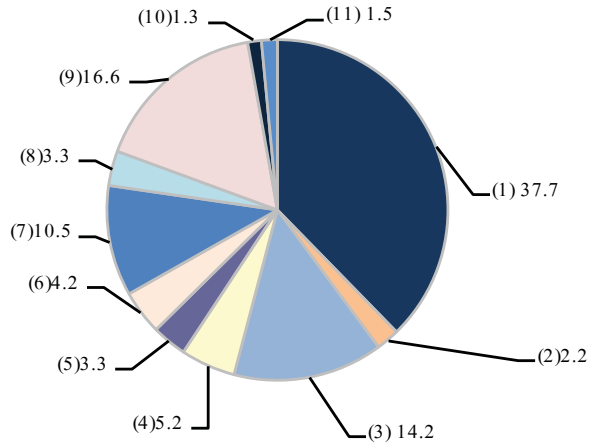
տոկոսներով՝ ընդամենի նկատմամբ - in percents of total - в процентах к итогу



- 1 սննդամթերքի արտադրություն - manufacture of food products -производство пищевых продуктов
- 2 խմիչքների արտադրություն - manufacture of beverages -производство напитков
- 3 ծխախոտային արտադրատեսակների արտադրություն - manufacture of tobacco products - производство табачных изделий
- 4 հագուստի արտադրություն - manufacture of wearing apparel -производство одежды
- 5 պոլիգրաֆիական գործունեություն, գրատված կրիչների բազմացում -printing and reproduction of recorded-полиграфическая деятельность и тиражирование записанных
- 6 քիմիական նյութերի և քիմիական արտադրատեսակների արդյունաբերություն - manufacture of chemicals and chemical products -производство химической продукции
- 7 ռետինե և պլաստմասսայե արտադրատեսակների արտադրություն - production of rubber and plastic products -производство резиновых и пластмассовых изделий
- 8 այլ ոչ մետաղական հանքային արտադրատեսակների արտադրություն-production of other non-metallic mineral products -производство прочих неметаллических минеральных продуктов
- 9 հիմնային մետաղների արտադրություն-manufacture of basic metals-производство основных металлов
- 10 պատրաստի մետաղե արտադրատեսակների արտադրություն-production of metal products-производство готовых металлических изделий
- 11 համակարգիչների, էլեկտրոնային և օպտիկական սարքավորանքի արտադրություն-manufacture of computer, electronic and optical products-производство компьютеров, электронного и оптического оборудования
- 12 էլեկտրական սարքավորանքի արտադրություն-manufacture of electrical equipment-производство электрического оборудования
- 13 մեքենաների և սարքավորանքի արտադրություն չներառված ուրիշ խմբավորումներում - manufacture of machinery and equipment n.e.c.-производство машин и оборудования не включенных в другие группировки
- 14 գործունեության այլ տեսակներ-other activities-другие виды деятельности

ԱՐԳՅՈՒՆԱԲԵՐԱԿԱՆ ԱՐՏԱԳՐԱՆՔԻ ԿԱՌՈՒՑՎԱԾՔՆ ԸՍՏ ՍԱՐՁԵՐԻ ԵՎ Ք. ԵՐԵՎԱՆԻ, 2019 թվականին  
 STRUCTURE OF INDUSTRIAL PRODUCTION BY MARZES AND YEREVAN CITY in 2019  
 СТРУКТУРА ПРОМЫШЛЕННОЙ ПРОДУКЦИИ ПО МАРЗАМ И Г. ЕРЕВАН в 2019 году

տոկոսներով՝ ընդամենի նկատմամբ - in percents of total - в процентах к итогу



- 1 ք.Երևան - Yerevan city - Գ.Ереван
- 2 Արագածոտն - Aragatsotn - Арагацотн
- 3 Արարատ - Ararat - Арарат
- 4 Արմավիր - Armavir - Армавир
- 5 Գեղարքունիք - Gegharkunik - Гегаркуник
- 6 Լոռի - Lori - Лори
- 7 Կոտայք - Kotayk - Котайк
- 8 Շիրակ - Shirak - Ширак
- 9 Սյունիք - Syunik - Сюник
- 10 Վայոց ձոր - Vayots dzor - Вайоц дзор
- 11 Տավուշ - Tavush - Тавуш