

15. ՏՐԱՆՍՊՈՐՏ ԵՎ ԿԱՊ

TRANSPORT AND COMMUNICATION  
ТРАНСПОРТ И СВЯЗЬ

Բաժնում ներկայացված են տվյալներ տրանսպորտի աշխատանքի և կապի կազմակերպությունների գործունեության մասին:

**Տրանսպորտը** բովանդակում է ընդհանուր և ոչ ընդհանուր օգտագործման տրանսպորտի տեսակները:

**Ընդհանուր օգտագործման տրանսպորտն** իրականացնում է տնտեսության հատվածների և բնակչության բեռների, ինչպես նաև ընդհանուր օգտագործման երթուղիներով ուղևորների փոխադրումները:

**Ոչ ընդհանուր օգտագործման տրանսպորտն** իրականացնում է տվյալ կազմակերպության բեռների փոխադրումները (ավտոմոբիլային տրանսպորտի համար՝ ավտոտրանսպորտային միջոցներով, երկաթուղային տրանսպորտի համար՝ ոչ ընդհանուր օգտագործման մերձատար ուղիներով), ինչպես նաև ավտոտրանսպորտով տվյալ կազմակերպության աշխատողների փոխադրումները (ներտնտեսական և ծառայողական տրանսպորտ):

Ընդհանուր օգտագործման տրանսպորտի հիմնական ցուցանիշներն են.

- բեռների փոխադրումների ծավալը (տոննա),
- բեռնաշրջանառությունը (տոննա-կիլոմետր),
- ուղևորների փոխադրումների ծավալը (ուղևոր)
- ուղևորաշրջանառությունը (ուղևոր-կիլոմետր):

The section contains data on performance of transport and activity of communication organizations.

**Transport** is broken down into general purpose and non-general purpose transport.

**General purpose transport** implements carriages of the sections of economy industries and population, as well as the passengers of general purpose route.

**Non-general purpose transport** implements freights transportation of the given organization (for road transport by road transport vehicles for railway transport-by sidings of non-general use), as well as the transportation of employees of the given organization by road transport (intra-economic and official transport)

Main indicators of general purpose transport are volume of freights shipped (tons), freight turnover (tons-kilometers), volume of passengers carried (passenger) and passenger turnover (passengers-kilometers).

В разделе представлены данные о работе транспорта и деятельности организаций связи.

**Транспорт** подразделяется на транспорт общего и необщего пользования.

**Транспорт общего пользования**, осуществляет перевозки грузов секторов экономики и населения, а также перевозки пассажиров по маршрутам общего пользования.

**Транспорт необщего пользования** осуществляет перевозки грузов данной организации (для автомобильного транспорта - автомобильными средствами; для железнодорожного транспорта - подъездными путями необщего пользования), а также перевозки автотранспортом работников данной организации (внутрихозяйственный и служебный транспорт).

Основные показатели транспорта общего пользования – объем перевозок грузов (в тоннах), грузооборот (в тонно-километрах), объем перевозок пассажиров (пассажир), пассажирооборот (в пассажиро-километрах).

**Փոխադրված բեռների** (բեռնափոխադրումներ) **ծավալում** ներառվում է փոխադրված բեռների փաստացի քանակը, հաշվի առնելով տարայի կամ բեռնարկղների (կոնտեյնների) քաշը:

**Բեռնաշրջանառությունը** (տոննա-կիլոմետրերով) հաշվարկվում է փոխադրվող բեռների յուրաքանչյուր խմբի քաշի (տոննա) և այդ բեռնափոխադրման հեռավորության արտադրյալների հանրագումարով:

**Ուղևորափոխադրումների ծավալում** ներառվում է տրանսպորտային միջոցներով փաստացի փոխադրված ուղևորների թվաքանակը (ներառյալ անվճար երթևեկության իրավունքներից օգտվող ուղևորները):

**Ուղևորաշրջանառությունը** (ուղևոր-կիլոմետրերով) հաշվարկվում է փոխադրված ուղևորների թվաքանակի և մեկ ուղևորի փոխադրման միջին հեռավորության արտադրյալների հանրագումարով:

Ավտոմոբիլային տրանսպորտի ուղևորափոխադրման (փոխադրված ուղևորների թվաքանակը) և ուղևորաշրջանառության ծավալները որոշվում են ըստ հաղորդակցության առանձին տեսակների՝ ներհամայնքային, ներմարզային, միջմարզային և միջպետական:

**Փոստային և սուրհանդակային ծառայությունները** ներառում է՝

- ազգային փոստի բաժանմունքներից փոստի, ծանրոցների, ծանրոցածրարների (բանդերոլների) փաթեթների հանում, տեսակավորում, բաշխում, տեղավորում և տեղ հասցում,
- «Գլախանջ» թղթակցության մշակում,
- փոստային նամականիշերի, բացիկների, ծրարների վաճառք,

**Volume of freights shipped** (freight transportation) covers the number of freights actually shipped, taking into account the weight of package or container.

**Freight turnover** in ton/km is defined as a sum produced by multiplying the weight of each consignment of freight in tons by the length of its transportation.

**Volume of passenger transportation** includes number of passengers actually carried by transport facilities (including the passengers enjoying the rights of free of charge traffic).

**Passenger turnover** (passenger-kilometer) is defined by multiplying the number of passengers carried by average distance per passenger.

The volume of passenger transportation of road transport (number of passengers carried) and passenger turnover are defined by separate kinds of communication- intra-community, intraregional, interregional and international.

**Postal and courier services include:**

- collection, sorting, distribution, transport and delivery of mails, parcels, post pack ages and packets from national post of fices,
- poste restante,
- sale of postage stamps, post cards, envel ops,
- distribution of periodicals on agreement basis,
- special connection and government courier activity,

**В объеме перевезенных грузов** (грузоперевозок) включается количество фактически перевезенных грузов, с учетом веса тары или контейнера.

**Грузооборот** (в тонна-километрах) исчисляется суммированием произведений веса каждой партии (отправки) перевозимого груза в тоннах на расстояние его перевозки в километрах.

**В объем пассажироперевозок** включается численность фактически перевезенных пассажиров транспортными средствами (включая пассажиров, пользующихся правом бесплатного проезда).

**Пассажирооборот** (в пассажиро-километрах) исчисляется суммированием произведений численности перевезенных пассажиров на среднее расстояние перевозки одного пассажира.

Объемы пассажироперевозок автомобильного транспорта (численность перевезенных пассажиров) и пассажирооборота определяются отдельно по каждому виду сообщений: внутриобщинному, внутримарзовому, межмарзовому и межгосударственному.

**Почтовые и курьерские услуги** включают:

- перевозку и доставку почты, посылок бандеролей и пакетов из отделений национальной почты,
- обработку корреспонденции “до востребования”,
- продажу почтовых марок, открыток, конвертов,
- распространение переодической печати на договорной основе,
- спецсвязь и правительственную курьерскую деятельность (службу

- պայմանագրային հիմունքներով պարբերական մամուլի տարածում,
- հատուկ կապ և կառավարական սուրհանդակային գործունեություն (ֆելդեգերային ծառայություն),
- ազգային փոստից բացի այլ կազմակերպությունների կողմից նամակների, ծանրոցների և ծանրոցածրարների (բանդերոլների) հանում, տեղափոխում, տեղ հասցնում:

**Կապ**

Հեռուստառադիոձրագրերի կազմում և հեռարձակում հատվածը ներառում է հեռուստառադիոձրագրերի՝ նորությունների, ժամանցային ծրագրերի, բանավեճերի ու համանման այլ ծրագրերի կազմման և հեռարձակման կամ տարածման իրավունքով ձեռք բերված պատրաստի հեռուստառադիոձրագրերի հեռարձակման հետ կապված գործունեությունը, ինչպես նաև տվյալների փոխանցումը համացանցով, սովորաբար երբ այն իրականացվում է հեռուստառադիոհեռարձակման համակարգում:

Հեռահաղորդակցության կապի գործունեությունը ներառում է ձայնի, տվյալների, տեքստերի, ձայնագրությունների, պատկերների փոխանցումը և դրա հետ կապված ծառայությունների մատուցումը: Սույն ծառայությունները մատուցվում են լարային, անլար և արբանյակային հեռահաղորդակցական համակարգերի միջոցով:

- Լարային հեռահաղորդակցական համակարգերի ծառայությունները.
- հեռախոսային ցանցի
  - հեռագրական կապի
  - ինտերնետ հասանելիության,
  - մալուխային հեռուստատեսային համակարգերի:

-collection, transport and delivery of letters, parcels, post packages and packets by organizations other than national post offices.

**Communication**

Production and broadcasting of radio and television programs includes the activity related to radio and television programs, news, entertainment programs, debates, and other similar programs or activity related to broadcasting of finished radio and television programs, which are acquired by dissemination rights, as well as data transfer by Internet, usually when it is done in the radio and television broadcasting system.

Telecommunication’s activity includes transmission of voice, data, texts, records, images and rendering of services related to them. The given services are rendered through wire, wireless and satellite telecommunication systems.

- Services of wire telecommunication systems
- telephone network;
  - telegraph communication;
  - Internet access;
  - cable television systems

- фельдсвязи),
- выемку, перевозку и доставку писем, посылок, бандеролей и пакетов, осуществляемые фирмами, кроме национальной почты.

**Связь**

Создание и вещание телерадиопередач. Этот раздел включает создание радио- и телевизионных передач, в том числе развлекательных и информационных передач, теледебатов и т. п. и приобретение права на распространение содержания. Включена деятельность телевидения по распространению программ через радиорелейные линии, спутниковое, кабельное телевидение или Интернет.

Сфера услуг телекоммуникации включает передачу и прием информации с помощью звуковых сигналов, текстов, записей, изображений и связанные с этой деятельностью предоставление услуг. Данные услуги предоставляются посредством проводных, беспроводных и спутниковых телекоммуникационных систем.

- Услуги проводной связи:
- телефонной сети;
  - телеграфной связи;
  - обеспечения доступа в Интернет;
  - систем кабельного телевидения.

Անլար հեռահաղորդակցական համակարգերի ծառայությունները.  
 - բջջային հեռախոսակապի  
 - ռադիոալիքային (փեյջինգային) կապի  
 - շառավղային գործունեության կապի  
 - ինտերնետ հասանելիության:

Արբանյակային կապի ծառայությունները ներառում է ձայնի, տվյալների, տեքստերի, ձայնագրությունների, պատկերների փոխանցման համար արբանյակային կապն ապահովող միջոցների սպասարկումն ու շահագործումը կամ այդ կապից օգտվելու հնարավորության տրամադրումը, հեռուստաալիքներով ու հեռուստատեսային կայաններից և ցանցերից կամ ռադիոցանցերից ստացված ձայնա-, տեսա- ծրագրերի, տեքստերի փոխանցումն անմիջական սպառողին, ինչպես նաև ինտերնետից օգտվելու հնարավորության տրամադրումը՝ արբանյակային հեռահաղորդակցական կապն ապահովող օպերատորի կողմից:

Services of wire telecommunication systems  
 - cellular telephone communication;  
 - radio wave (pager) communication;  
 - radius activity communication;  
 - Internet access.

Satellite communication service includes maintenance and operation facilities ensuring satellite communication for sound, data, texts, records, images delivery or providing opportunity for using it, immediate transfer to consumers of audio and video TV programmes obtaining from TV channels and TV stations, as well as providing opportunity for access to Internet from operator supporting satellite communication.

Услуги беспроводной связи:  
 - сотовой телефонной связи;  
 - пейджинговой связи;  
 - радиальной связи;  
 - обеспечения доступа в Интернет.

Услуги спутниковой связи включают эксплуатацию, техническое обслуживание и обеспечение доступа к установкам (устройствам) передачи изображения, данных и прочей информации через системы спутниковой связи, передачу программ с изображениями, звуком или текстовыми сообщениями от кабельной сети, локальных телевизионных станций или радиотрансляционной сети непосредственно потребителям через спутниковые антенны, а также обеспечение доступа в Интернет.

ՏՐԱՆՍՊՈՐՏ  
TRANSPORT  
ТРАНСПОРТ

15.1. ԸՆԴՀԱՆՈՒՐ ՕԳՏԱԳՈՐԾՄԱՆ ՏՐԱՆՍՊՈՐՏԻ ՀԻՄՆԱԿԱՆ ՑՈՒՑԱՆԻՇՆԵՐ

MAIN INDICATORS OF GENERAL PURPOSE TRANSPORT

ОСНОВНЫЕ ПОКАЗАТЕЛИ ТРАНСПОРТА ОБЩЕГО ПОЛЬЗОВАНИЯ

	2016	2017	2018	2019	2020	
Փոխադրվել են բեռներ, 1 000 տ այդ թվում՝	20 483.8	28 133.1	29 182.9	14 732.3 <sup>♦</sup>	14 889.2	Freights shipped, 1 000 t Перевезено грузов, 1 000 т
երկաթուղային տրանս- պորտով	2 610.9	2 640.0	2 880.3	3 212.6	3 201.0	including: в том числе: by railroad lines железнодорожным транспортом
ավտոմոբիլային տրանս- պորտով <sup>1</sup>	16 248.8	23 683.9	24 519.0	9 661.7 <sup>♦</sup>	9 801.3	by motor vehicles <sup>1</sup> автомобильным транспортом <sup>1</sup>
օդային տրանսպորտով <sup>2</sup>	18.3	22.4	18.1	20.7	16.0	by air transport <sup>2</sup> воздушным транспортом <sup>2</sup>
մայրուղային խողովա կաշարով <sup>3</sup>	1 605.8	1 786.8	1 765.5	1 837.3	1 870.9	by pipeline <sup>3</sup> магистральным трубопроводом <sup>3</sup>
Բեռնաշրջանառությունը, մլն. տոննա-կմ այդ թվում՝	3 881.2	4 249.6	4 382.8	4 774.7	4 704.2	Freight turnover, mln. tons-km Грузооборот, млн. тонна-км
երկաթուղային տրանս պորտի	657.7	689.5	731.8	863.8	841.8	including: в том числе: railroad lines железнодорожного транспорта
ավտոմոբիլային տրանս պորտի	675.9	725.1	850.0	995.7	898.6	motor vehicles автомобильного транспорта
օդային տրանսպորտի <sup>4</sup>	0.0	0.2	0.1	0.3	0.7	air transport <sup>4</sup> воздушного транспорта <sup>4</sup>
մայրուղային խողովա կաշարով	2 547.6	2 834.8	2 800.9	2 914.9	2 963.1	trunk pipeline магистральным трубопроводом
Փոխադրվել են ուղևորներ, մլն. ուղևոր այդ թվում՝	206.3	200.5	186.5	194.6	69.9	Passengers carried, mln. passengers Перевезено пассажиров, млн. пассажиров
երկաթուղային տրանս- պորտով	0.4	0.4	0.4	0.4	0.3	including: в том числе: by railroad lines железнодорожным транспортом
ավտոմոբիլային տրանս- պորտով	182.6	175.7	159.0	164.8	54.8	by motor vehicles автомобильным транспортом

<sup>1</sup> Սույն ցուցանիշները ներառում են նաև այլ երկրների տրանսպորտի բեռնափոխադրումների ծավալները:  
The given indicators also include the volumes of the freight transportation by interstate transport of other countries.

В данных отражены также показатели грузоперевозок транспорта других стран.

<sup>2</sup> Ցուցանիշներում ներառված են նաև այլ երկրների ավիաընկերությունների ինքնաթիռներով իրականացված բեռնա-  
ուղևորափոխադրումների ծավալները:  
The indicators also include the volumes of the freight and passenger transportation implemented by airplanes of other countries airlines.

В данных отражены грузопассажироперевозки выполненные самолетами авиакомпаний других стран.

<sup>3</sup> Այստեղ և հետայսու՝ նկատի է առնված գազամուղը:

Here and hereinafter - the gas pipeline is considered.

Здесь и далее - подразумевается газопровод.

<sup>4</sup> Սույն ցուցանիշը վերաբերում է միայն հայաստանյան շարժակազմին:

This indicator only applies to the Armenian cargo transportations rolling stocks.

Данный показатель относится только к армянским подвижным составам.

	2016	2017	2018	2019	2020	
որից՝ թեթև մարդատար տաքսիներով <sup>1</sup>	8.7	7.7	6.7	4.6	2.2	of which: by passenger taxi <sup>1</sup> из них: легковыми такси <sup>1</sup>
օդային տրանսպորտով	2.1	2.6	2.9	3.6	0.9	by air transport воздушным транспортом
տրոլեյբուսով	5.7	5.3	5.2	5.2	2.8	by trolley-bus троллейбусом
մետրոպոլիտենով	15.3	16.2	18.5	20.0	10.8	by underground lines метрополитеном
ճոպանուղով	0.2	0.3	0.5	0.6	0.3	by rope-ways канатной дорогой
Ուղևորաշրջանառությունը, մլն. ուղևոր-կմ	2 597.7	2 665.5	2 504.1	2 745.6	891.1	Passengers turnover, mln. passenger-km Пассажиροоборот, млн. пассажиро-км
այդ թվում՝						including: в том числе:
երկաթուղային տրանսպորտի	49.7	55.4	59.9	69.5	26.9	railroad lines железнодорожного транспорта
ավտոմոբիլային տրանսպորտի	2 436.5	2 403.4	2 227.5	2 284.2	706.6	motor vehicles автомобильного транспорта
որից՝ թեթև մարդատար տաքսիների <sup>1</sup>	71.2	66.7	83.9	60.6	21.4	of which: by passenger taxi <sup>1</sup> из них: легковыми такси <sup>1</sup>
օդային տրանսպորտի	27.4	119.7	121.2	290.3	102.7	air transport воздушного транспорта
տրոլեյբուսի	25.0	24.0	23.5	23.5	12.7	trolley-bus троллейбуса
մետրոպոլիտենի	58.2	61.5	70.2	75.9	40.9	underground lines метрополитена
ճոպանուղու	0.9	1.5	1.8	2.2	1.3	rope-ways канатной дороги

<sup>1</sup> Սույն ցուցանիշը ներառում է միայն իրավաբանական անձանց կողմից մատուցած տաքսու ծառայությունների ծավալը:  
This indicator includes only the volume of taxi services provided by legal entities.  
Данный показатель включает только объем услуг легковыми такси юридических лиц.

15.2. ԲԵՌՆԱՓՈՒՄԱԴՐՈՒՄՆԵՐԻ ԸՆԴՀԱՆՈՒՐ ԾԱՎԱԼՈՒՄ ՏՐԱՆՍՊՈՐՏԻ ԱՌԱՆՁԻՆ  
 ՏԵՍԱԿՆԵՐԻ ԲԵՌՆԱՓՈՒՄԱԴՐՈՒՄՆԵՐԻ ՏԵՍԱԿԱՐԱՐ ԿՇԻՌԸ  
 SHARE OF CARGO TRANSPORTATION BY SEPARATE TYPES OF TRANSPORT IN TOTAL  
 VOLUME OF CARGO TRANSPORTATION  
 УДЕЛЬНЫЙ ВЕС ГРУЗОПЕРЕВОЗОК ПО ВИДАМ ТРАНСПОРТА В ОБЩЕМ ОБЪЕМЕ ГРУЗОПЕРЕВОЗОК  
 (%)

	2016	2017	2018	2019	2020	
Տրանսպորտ, ընդամենը այդ թվում՝	100	100	100	100	100	Transport - total Транспорт - всего including:
երկաթուղային	12.8	9.4	9.9	21.8	21.5	в том числе: railroad железнодорожный
ավտոմոբիլային	79.3	84.2	84.0	65.6	65.8	motor vehicles автомобильный
օդային	0.1	0.1	0.1	0.1	0.1	air воздушный
մայրուղային խողովակաշարային	7.8	6.3	6.0	12.5	12.6	trunk pipeline магистральный трубопроводный

15.3. ԲԵՌՆԱՇՐՋԱՆԱՌՈՒԹՅԱՆ ԸՆԴՀԱՆՈՒՐ ԾԱՎԱԼՈՒՄ ՏՐԱՆՍՊՈՐՏԻ ԱՌԱՆՁԻՆ  
 ՏԵՍԱԿՆԵՐԻ ԲԵՌՆԱՇՐՋԱՆԱՌՈՒԹՅԱՆ ՏԵՍԱԿԱՐԱՐ ԿՇԻՌԸ  
 SHARE OF CARGO TURNOVER BY SEPARATE TYPES OF TRANSPORT IN TOTAL  
 VOLUME OF CARGO TURNOVER  
 УДЕЛЬНЫЙ ВЕС ГРУЗООБОРОТА ПО ВИДАМ ТРАНСПОРТА В ОБЩЕМ ОБЪЕМЕ ГРУЗООБОРОТА  
 (%)

	2016	2017	2018	2019	2020	
Տրանսպորտ, ընդամենը այդ թվում՝	100	100	100	100	100	Transport - total Транспорт - всего including:
երկաթուղային	17.0	16.2	16.7	18.1	17.9	в том числе: railroad железнодорожный
ավտոմոբիլային	17.4	17.1	19.4	20.9	19.1	motor vehicles автомобильный
օդային	0.0	0.0	0.0	0.0	0.0	air воздушный
մայրուղային խողովակաշարային	65.6	66.7	63.9	61.0	63.0	trunk pipeline магистральный трубопроводный

15.4. ՈՒՂԵՎՈՐԱՓՈՒՄԱԴՐՈՒՄՆԵՐԻ ԸՆԴՀԱՆՈՒՐ ԾԱՎԱԼՈՒՄ ՏՐԱՆՍՊՈՐՏԻ ԱՌԱՆՁԻՆ  
ՏԵՍԱԿՆԵՐԻ ՈՒՂԵՎՈՐԱՓՈՒՄԱԴՐՈՒՄՆԵՐԻ ՏԵՍԱԿԱՐԱՐ ԿՇԻՌԸ  
SHARE OF PASSENGER TRANSPORTATION BY SEPARATE TYPES OF TRANSPORT IN TOTAL  
VOLUME OF PASSENGER TRANSPORTATION  
УДЕЛЬНЫЙ ВЕС ПАССАЖИРОПЕРЕВОЗОК ПО ВИДАМ ТРАНСПОРТА В ОБЩЕМ ОБЪЕМЕ  
ПАССАЖИРОПЕРЕВОЗОК

(%)

	2016	2017	2018	2019	2020	
Տրանսպորտ, ընդամենը այդ թվում՝	100	100	100	100	100	Transport - total Транспорт - всего including:
երկաթուղային	0.2	0.2	0.2	0.2	0.4	в том числе: railroad железнодорожный
ավտոմոբիլային	88.5	87.6	85.2	84.7	78.4	motor vehicles автомобильный
որից՝ թեթև մարդատար տաքսիներ	4.8	4.4	4.2	2.8	4.0	of which: passenger taxi из них: легковые такси
օդային	1.0	1.3	1.6	1.8	1.3	air воздушный
էլեկտրատրանսպորտ	10.3	10.9	13.0	13.3	19.9	electric transport электротранспорт

15.5. ՈՒՂԵՎՈՐԱՇՐՋԱՆԱՌՈՒԹՅԱՆ ԸՆԴՀԱՆՈՒՐ ԾԱՎԱԼՈՒՄ ՏՐԱՆՍՊՈՐՏԻ ԱՌԱՆՁԻՆ  
ՏԵՍԱԿՆԵՐԻ ՈՒՂԵՎՈՐԱՇՐՋԱՆԱՌՈՒԹՅԱՆ ՏԵՍԱԿԱՐԱՐ ԿՇԻՌԸ  
SHARE OF PASSENGER TURNOVER BY SEPARATE TYPES OF TRANSPORT IN TOTAL  
VOLUME OF PASSENGER TURNOVER  
УДЕЛЬНЫЙ ВЕС ПАССАЖИРООБОРОТА ПО ВИДАМ ТРАНСПОРТА В ОБЩЕМ  
ОБЪЕМЕ ПАССАЖИРООБОРОТА

(%)

	2016	2017	2018	2019	2020	
Տրանսպորտ, ընդամենը այդ թվում՝	100	100	100	100	100	Transport - total Транспорт - всего including:
երկաթուղային	1.9	2.1	2.4	2.5	3.0	в том числе: railroad железнодорожный
ավտոմոբիլային	93.8	90.1	89.0	83.2	79.3	motor vehicles автомобильный
որից՝ թեթև մարդատար տաքսիներ	2.9	2.8	3.8	2.7	3.0	of which: passenger taxi из них: легковые такси
օդային	1.1	4.5	4.8	10.6	11.5	air воздушный
էլեկտրատրանսպորտ	3.2	3.3	3.8	3.7	6.2	electric transport электротранспорт



15.6. ԹԵԹԵՎ ՄԱՐԴԱՏԱՐ ՏԱՔՍԻՆԵՐԻ ԱՇԽԱՏԱՆՔԻ ՑՈՒՑԱՆԻՇՆԵՐԸ

INDICATORS OF TAXI WORK

ПОКАЗАТЕЛИ РАБОТЫ ЛЕГКОВЫХ ТАКСИ

	2016	2017	2018	2019	2020	
Փոխադրվել են ուղևորներ, մլն. ուղևոր	8.7	7.7	6.7	4.6	2.2	Passengers transportation, mln. passenger Перевозка пассажиров, млн. пассажиров
Ուղևորաշրջանառությունը, մլն. ուղևոր - կմ	71.2	66.7	83.9	60.6	21.4	Passenger turnover, mln. passenger-km Пассажирооборот, млн. пассажиро-км
Ուղևորների փոխադրման միջին հեռավորությունը, կմ	8.2	8.7	12.5	13.2	9.7	Average distance of passenger transportation, km Среднее расстояние перевозки пассажиров, км

15.7. ԱՐՏԱՀԱՆՎԱԾ, ՆԵՐԿՐՎԱԾ ԵՎ ՆԵՐՀԱՆՐԱՊԵՏԱԿԱՆ ԲԵՌՆԱՓՈԽԱԴՐՈՒՄՆԵՐԻ

ՏԵՍԱԿԱՐԱՐ ԿՇԻՌՆԵՐՆ ԸՍՏ ԸՆԴՀԱՆՈՒՐ ՕԳՏԱԳՈՐԾՄԱՆ ՏՐԱՆՍՊՈՐՏԻ ՏԵՍԱԿՆԵՐԻ

SHARE OF EXPORTED, IMPORTED AND INTRAREPUBLICAN FREIGHTS TRANSPORTATION

BY TYPES OF GENERAL PURPOSE TRANSPORT

УДЕЛЬНЫЙ ВЕС ВЫВЕЗЕННЫХ, ВВЕЗЕННЫХ И ВНУТРИРЕСПУБЛИКАНСКИХ

ПЕРЕВОЗОК ГРУЗОВ ПО ВИДАМ ТРАНСПОРТА ОБЩЕГО ПОЛЬЗОВАНИЯ

(%)

	2016	2017	2018	2019	2020	
Երկաթուղային	100	100	100	100	100	Railway
այդ թվում՝						Железнодорожный
արտահանվել են	13.4	14.6	15.5	17.6	15.1	including: в том числе: exported вывезено
ներկրվել են	30.1	31.3	25.1	25.5	21.7	imported ввезено
ներհանրապետական	56.5	54.1	59.4	56.9	63.2	intrarepublican внутриреспубликанские
Ավտոմոբիլային	100	100	100	100	100	Road
այդ թվում՝						Автомобильный
արտահանվել են	3.0	2.6	2.4	7.6 <sup>♦</sup>	7.5	including: в том числе: exported вывезено
ներկրվել են	9.1	8.9 <sup>♦</sup>	10.6	32.8 <sup>♦</sup>	31.4	imported ввезено
ներհանրապետական	87.9	88.5 <sup>♦</sup>	87.0	59.6	61.1	intrarepublican внутриреспубликанские
Օդային	100	100	100	100	100	Air
այդ թվում՝						Воздушный
արտահանվել են	75.4	75.9	66.3	65.2	66.2	including: в том числе: exported вывезено
ներկրվել են	24.6	24.1	33.7	34.8	33.8	imported ввезено

15.8. ԸՆԴՀԱՆՈՒՐ ՕԳՏԱԳՈՐԾՄԱՆ ԵՐԿԱԹՈՒՂԱՅԻՆ ՏՐԱՆՍՊՈՐՏՈՎ ԲԵՌՆԵՐԻ ԱՌԱՔՈՒՄՆ  
 ԸՍՏ ՏԵՍԱԿՆԵՐԻ  
 SHIPMENT BY TYPES BY GENERAL PURPOSE RAILWAY TRANSPORT  
 ОТГРУЗКА ПО ВИДАМ ГРУЗОВ ЖЕЛЕЗНОДОРОЖНЫМ ТРАНСПОРТОМ ОБЩЕГО ПОЛЬЗОВАНИЯ

(1 000 т)

(1 000 t)  
(1 000 T)

	2016	2017	2018	2019	2020	
Ընդամենը	1 825.3	1 812.4	2 158.7	2 394.5	2 506.2	Total Всего
այդ թվում՝						including:
հանքային շինարարական նյութեր	107.7	77.3	192.1	132.6	207.3	в том числе: mineral building materials минеральные строительные материалы
ցեմենտ	14.2	20.1	17.8	1.0	1.4	cement цемент
սև մետաղների ջարդոն	-	0.2	0.2	-	-	ferrous metal iron лом черных металлов
անտառային բեռներ	-	0.1	-	-	-	forest freights лесные грузы
հացահատիկ և աղացվող մթերք	72.1	80.4	47.0	36.0	37.0	grain and re-grinding products зерно и продукты перемола
գունավոր մետաղների հանքաքար	1 393.4	1 416.7	1 708.4	1 998.0	2 003.3	non-ferrous metal ore руды цветных металлов
այլ բեռներ	237.9	217.7	193.2	226.9	257.2	other другие грузы

15.9. ԸՆԴՀԱՆՈՒՐ ՕԳՏԱԳՈՐԾՄԱՆ ԵՐԿԱԹՈՒՂԱՅԻՆ ՏՐԱՆՍՊՈՐՏՈՎ ԱՌԱՔՈՒՄՆԵՐԻ ՏԵՍԱԿԱՐԱՐ  
 ԿՇԻՌՆ ԸՍՏ ԲԵՌՆԵՐԻ ՏԵՍԱԿՆԵՐԻ  
 SHARE OF SHIPMENTS BY TYPES BY GENERAL PURPOSE RAILWAY TRANSPORT  
 УДЕЛЬНЫЙ ВЕС ОТГРУЗОК ПО ВИДАМ ГРУЗОВ ЖЕЛЕЗНОДОРОЖНЫМ ТРАНСПОРТОМ  
 ОБЩЕГО ПОЛЬЗОВАНИЯ

(%)

	2016	2017	2018	2019	2020	
Ընդամենը	100	100	100	100	100	Total Всего
այդ թվում՝						including:
հանքային շինարարական նյութեր	5.9	4.3	8.9	5.5	8.3	в том числе: mineral building materials минеральные строительные материалы
ցեմենտ	0.8	1.1	0.8	0.0	0.0	cement цемент
սև մետաղների ջարդոն	-	0.0	0.0	0.1	-	ferrous metal iron лом черных металлов
անտառային բեռներ	-	0.0	-	-	-	forest freights лесные грузы
հացահատիկ և աղացվող մթերք	4.0	4.4	2.2	1.5	1.5	grain and re-grinding products зерно и продукты перемола
գունավոր մետաղների հանքաքար	76.3	78.2	79.2	83.4	79.9	non-ferrous metal ore руды цветных металлов
այլ բեռներ	13.0	12.0	8.9	9.5	10.3	other другие грузы

15.10. ՈՒՂԵՎՈՐՆԵՐԻ ՓՈԽԱԴՐՈՒՄՆԵՐԻՑ ՀԱՍՈՒՑԹԸ<sup>1</sup> ԵՎ ԾԱԽՍԵՐԸ (առանց ԱԱՀ-ի, ընթացիկ գներով)  
 REVENUES<sup>1</sup> AND EXPENDITURES FROM PASSENGER TRANSPORTATION (without VAT, in current prices)  
 ВЫРУЧКА<sup>1</sup> И РАСХОДЫ ОТ ПЕРЕВОЗОК ПАССАЖИРОВ (без НДС, в текущих ценах)

(մլն. դրամ)

(mln. drams)

(млн. драмов)

	2016	2017	2018	2019	2020	
Ընդամենը						Total
հասույթ	40 876.7	42 737.1	39 307.0	45 971.2	16 136.9	Всего revenues
ծախսեր	44 975.3	42 310.5	41 765.9	48 520.2	23 485.7	выручка expenditures
այդ թվում՝						including:
Երկաթուղային						в том числе: Railway
հասույթ	734.3	820.0	897.4	1 054.1	162.0	Железнодорожный revenues
ծախսեր	4 108.1	3 972.3	4 139.4	4 268.7	3 204.6	выручка expenditures
Ավտոմոբիլային						расходы Road
հասույթ	37 115.2	34 546.8	31 899.0	33 755.7	9 819.2	Автомобильный revenues
ծախսեր	33 729.3	31 003.0	28 508.1	29 317.4	10 137.4	выручка expenditures
որից՝ թեթև մարդատար տարածքներ						расходы of which: passenger taxi
հասույթ	3 472.7	3 084.8	2 545.0	2 007.1	1 011.7	из них: легковые такси revenues
ծախսեր	2 885.8	2 651.5	2 078.0	1 632.6	845.6	выручка expenditures
Օդային						расходы Air
հասույթ	1 284.7	5 086.8	3 885.7	8 149.9	4 613.4	Воздушный revenues
ծախսեր	1 348.2	2 075.2	4 215.8	9 876.5	5 094.2	выручка expenditures
Տրոլեյբուս						расходы Trolley-bus
հասույթ	196.9	184.8	181.3	181.1	97.7	Троллейбус revenues
ծախսեր	876.3	902.6	903.0	909.2	936.6	выручка expenditures
Մետրոպոլիտեն						расходы Underground
հասույթ	1 151.7	1 224.1	1 448.6	1 572.3	841.7	Метрополитен revenues
ծախսեր	4 490.7	3 808.8	3 558.3	3 578.7	3 603.1	выручка expenditures
Ճոպանուղի						расходы Rope-ways
հասույթ	393.9	874.6	995.0	1 258.1	602.9	Канатная дорога revenues
ծախսեր	422.7	548.6	441.3	569.7	509.8	выручка expenditures
						расходы

<sup>1</sup> Առանց դոտացիայի:  
 Without subsidies.  
 Без дотаций.

15.11. ԲԵՆՆԵՐԻ ՓՈՒՍԴՐՈՒՄՆԵՐԻՑ ՀԱՍՈՒՅԹԸ ԵՎ ԾԱԽՍԵՐԸ (առանց ԱԱՀ-ի, ընթացիկ գներով)  
 REVENUES AND EXPENDITURES FROM FREIGHT TRANSPORTATION (without VAT, in current prices)  
 ВЫРУЧКА И РАСХОДЫ ОТ ПЕРЕВОЗОК ГРУЗОВ (без НДС, в текущих ценах)

(մլն. դրամ)

(mln. drams)  
(млн. драмов)

	2016	2017	2018	2019	2020	
Ընդամենը						Total
հասույթ	66 287.4	80 867.9	95 196.9	109 984.7	82 778.4	Всего revenues
ծախսեր	51 432.4	64 506.7	77 897.9	80 697.6	64 451.3	выручка expenditures
այդ թվում՝						расходы including:
Երկաթուղային						в том числе: Railway
հասույթ	14 173.8	14 691.8	15 552.2	18 047.9	17 729.7	Железнодорожный revenues
ծախսեր	11 065.5	12 729.8	13 189.1	12 765.4	14 464.8	выручка expenditures
Ավտոմոբիլային						расходы Road
հասույթ	52 111.6	66 151.1	79 637.8	91 878.8	64 906.1	Автомобильный revenues
ծախսեր	40 364.8	51 760.8	64 707.8	67 898.4	49 945.2	выручка expenditures
Օդային						расходы Air
հասույթ	2.0	25.0	6.9	58.0	142.6	Воздушный revenues
ծախսեր	2.1	16.1	1.0	33.8	41.3	выручка expenditures
						расходы

15.12. ՕԺԱՆԴԱԿ ԵՎ ԼՐԱՑՈՒՑԻՉ ՏՐԱՆՍՊՈՐՏԱՅԻՆ ԳՈՐԾՈՒՆԵՈՒԹՅՈՒՆՆԻՑ ՀԱՍՈՒՅԹԸ (առանց ԱԱՀ-ի)  
 REVENUES FROM THE AUXILARY AND SUBSIDIARY TRANSPORT ACTIVITY (without VAT)  
 ВЫРУЧКА ОТ ВСПОМОГАТЕЛЬНОЙ И ДОПОЛНИТЕЛЬНОЙ ТРАНСПОРТНОЙ ДЕЯТЕЛЬНОСТИ (без НДС)

(մլն. դրամ)

(mln. drams)  
(млн. драмов)

	2016	2017	2018	2019	2020	
Ընդամենը	57 377.7	67 965.3	80 578.0	78 461.5	46 246.9	Total
այդ թվում՝						Всего including:
Երկաթուղային	482.2	1 340.7	1 621.5	936.2	297.7	в том числе: railway
ավտոմոբիլային	9 724.8	12 165.2	17 901.9	25 223.9	25 340.8	железнодорожный road
օդային	47 170.7	54 459.4	61 054.6	52 301.4	20 608.4	автомобильный air
						воздушный

15.13. ՀԻՄՆԱԿԱՆ ՄԻՋՈՑՆԵՐՆ ԸՍՏ ԸՆԴՀԱՆՈՒՐ ՕԳՏԱԳՈՐԾՄԱՆ ՏՐԱՆՍՊՈՐՏԻ

ՏԵՍԱԿՆԵՐԻ, տարեկերջին

FIXED ASSETS BY TYPE OF GENERAL PURPOSE TRANSPORT, at the end of the year

ОСНОВНЫЕ СРЕДСТВА ПО ВИДАМ ТРАНСПОРТА ОБЩЕГО ПОЛЬЗОВАНИЯ, на конец года

(սկզբնական արժեքով, մլն. դրամ)

(by the primary cost, mln. drams)

(по первоначальной цене, млн. драм)

	2016	2017	2018	2019 <sup>♦</sup>	2020	
Ընդամենը այդ թվում՝	468 454.9	495 520.7	567 156.1	600 965.6	590 129.0	Total Всего including:
Երկաթուղային	135 845.6	138 409.1	145 789.5	147 614.6	152 770.6	в том числе: railway
ավտոմոբիլային	76 463.9	91 136.2	129 249.1	148 416.0	145 461.4	железнодорожный road
օդային	129 334.4	130 498.5	140 326.4	151 429.3	153 550.7	автомобильный air
էլեկտրատրանսպորտ	31 088.9	39 754.7	39 810.5	40 080.2	39 832.0	воздушный electric transport
մայրուղային խողովակաշար	95 722.1	95 722.2	111 980.6	113 425.5	98 514.3	электротранспорт trunk pipeline магистральный трубопровод

15.14. ՀԱՂՈՐԴԱԿՑՈՒԹՅԱՆ ՈՒՂԻՆԵՐԻ ԽՏՈՒԹՅՈՒՆԸ ՀԱՆՐԱՊԵՏՈՒԹՅԱՆ ՏԱՐԱԾՔՈՒՄ, տարեկերջին

DENSITY OF COMMUNICATION WAYS ON THE TERRITORY OF THE REPUBLIC, at the end of the year

ГУСТОТА ПУТЕЙ СООБЩЕНИЯ НА ТЕРРИТОРИИ РЕСПУБЛИКИ, на конец года

(1 000 կմ<sup>2</sup> տարածքին ընկնող ուղիները, կմ)

(km of ways per 1 000 km<sup>2</sup> of territory)

(км путей на 1 000 км<sup>2</sup> территории)

	2016	2017	2018	2019	2020	
Երկաթուղային գծեր, ընդամենը այդ թվում՝	26.7	26.8	26.6	26.5 <sup>♦</sup>	26.3	Railway tracks, total Железнодорожных путей - всего including:
ընդհանուր օգտագործման	23.6	23.6	23.6	23.6	23.6	в том числе: general purpose
ոչ ընդհանուր օգտագործման	3.1	3.2	3.0	2.9 <sup>♦</sup>	2.7	общего пользования non - general purpose не общего пользования
Ավտոմոբիլային ճանա- պարհներ, ընդամենը որից՝	349.2	360.0	361.2	383.8 <sup>♦</sup>	379.0	Motor roads - total Автомобильные дороги - всего
ընդհանուր օգտագործման	254.5	254.7	254.7	256.5 <sup>♦</sup>	252.6	of which: из них: general purpose общего пользования

15.15. ՀԱՂՈՐԴԱԿՅՈՒԹՅԱՆ ՈՒՂԻՆԵՐԻ ԾԱՀԱԳՈՐԾՎՈՂ ԵՐԿԱՐՈՒԹՅՈՒՆԸ, տարեվերջին  
 OPERATIONAL LENGTH OF COMMUNICATION WAYS, at the end of the year  
 ЭКСПЛУАТАЦИОННАЯ ПРОТЯЖЕННОСТЬ ПУТЕЙ СООБЩЕНИЯ, на конец года

(կմ)	2016	2017	2018	2019	2020	(km) (км)
Երկաթուղային գծեր, ընդամենը այդ թվում՝	795.3	797.3	793.5	789.4 <sup>◇</sup>	782.1	Railway tracks, total Железнодорожных путей - всего including:
ընդհանուր օգտագործման	703.2	703.2	703.2	703.2	703.2	в том числе: general purpose общего пользования
նչ ընդհանուր օգտագործման	92.1	94.1	90.3	86.2 <sup>◇</sup>	78.9	non - general purpose не общего пользования
Ավտոմոբիլային ճանապարհներ, ընդամենը այդ թվում՝	10 386.1	10 708.5	10 742.9	11 416.5 <sup>◇</sup>	11 274.0	Motor roads - total Автомобильные дороги- всего including:
ընդհանուր օգտագործման	7 570.0	7 575.0	7 575.0	7 630.3 <sup>◇</sup>	7 513.6	в том числе: general purpose общего пользования
նչ ընդհանուր օգտագործման	2 816.1	3 133.5	3 167.9	3 786.2 <sup>◇</sup>	3 760.4	non - general purpose не общего пользования
Մայրուղային խողովակաշարեր (գազամուղ)	1 586.5	1 586.5	1 586.5	1 586.5 <sup>◇</sup>	1 583.9	Total line (gas pipeline) Магистральные трубопроводы (газопровод)

15.16. ԸՆԴՀԱՆՈՒՐ ՕԳՏԱԳՈՐԾՄԱՆ ԱՎՏՈՄՈԲԻԼԱՅԻՆ ՃԱՆԱՊԱՐՀՆԵՐԻ ԵՐԿԱՐՈՒԹՅՈՒՆԸ  
 ԸՍՏ ԾԱԾԿՈՒՅԹԻ ՏԵՍԱԿՆԵՐԻ  
 THE LENGTH OF GENERAL PURPOSE PUBLIC ROADS BY TYPE OF SURFACE  
 ПРОТЯЖЕННОСТЬ АВТОМОБИЛЬНЫХ ДОРОГ ОБЩЕГО ПОЛЬЗОВАНИЯ ПО ВИДАМ ПОКРЫТИЙ

(կմ)	2016	2017	2018	2019 <sup>◇</sup>	2020	(km) (км)
Ճանապարհներ, ընդամենը այդ թվում՝	7 570.0	7 575.0	7 575.0	7 630.3	7 513.6	Railway tracks, total Железнодорожных путей - всего including:
կապիտալ	4 714.0	4 717.0	4 728.0	4 879.5	4 874.6	в том числе: capital капитальные
թեթևացված	1 239.0	1 239.0	1 265.0	1 039.6	1 008.9	lightly built облегченные
անցողիկ	1 617.0	1 619.0	1 582.0	1 711.2	1 630.1	transit переходные

15.17. ԸՆԴՀԱՆՈՒՐ ՕԳՏԱԳՈՐԾՄԱՆ ՄԻՋՊԵՏԱԿԱՆ, ՀԱՆՐԱՊԵՏԱԿԱՆ ԵՎ ՏԵՂԱԿԱՆ

ՆՇԱՆԱԿՈՒԹՅԱՆ ԱՎՏՈՃԱՆԱՊԱՐՀՆԵՐԻ ԵՐԿԱՐՈՒԹՅՈՒՆԸ

LENGTH OF GENERAL PURPOSE PUBLIC ROADS OF INTERGOVERNMENTAL,  
REPUBLICAN AND LOCAL IMPORTANCE

ПРОТЯЖЕННОСТЬ АВТОМОБИЛЬНЫХ ДОРОГ МЕЖГОСУДАРСТВЕННОГО, РЕСПУБЛИКАНСКОГО  
И МЕСТНОГО ЗНАЧЕНИЯ

(կմ) (km)  
(км)

	2016	2017	2018	2019	2020	
Ընդհանուր օգտագործման ավտոմոբիլային ճանապարհներ այդ թվում՝	7 570.0	7 575.0	7 575.0	7 630.3 <sup>✦</sup>	7 513.6	General purpose motor roads Автомобильные дороги общего пользования
միջպետական նշանակության ճանապարհներ	1 803.0	1 803.0	1 803.0	1 753.1	1 753.1	including: в том числе: roads of intergovernmental importance дороги межгосударственного значения
հանրապետական նշանակության ճանապարհներ	1 966.0	1 966.0	1 966.0	2 000.1	2 000.1	roads of republican importance дороги республиканского значения
տեղական նշանակության ճանապարհներ	3 801.0	3 806.0	3 806.0	3 877.1 <sup>✦</sup>	3 760.4	roads of local importance дороги местного значения

15.18. ՃԱՆԱՊԱՐՀԱՏՐԱՆՍՊՈՐՏԱՅԻՆ ՊԱՏԱՀԱՐՆԵՐ<sup>1</sup>

TRAFFIC ACCIDENTS<sup>1</sup>

ДОРОЖНО-ТРАНСПОРТНЫЕ ПРОИСШЕСТВИЯ<sup>1</sup>

	2016	2017	2018	2019	2020	
Պատահարների քանակը	3 203	3 535	4 111	4 799	4 016	Number of accidents Число происшествий
Պատահարներից տուժել է մարդ՝						Number of suffered from accidents, persons: Пострадало от происшествий, человек:
գոհվել է	267	279	343	341	348	killed погибло
վիրավորվել է	4 451	5 179	5 950	6 801	5 846	injured ранено

<sup>1</sup> Փաստացի պատահարների քանակն ըստ ՀՀ ոստիկանության տվյալների:  
Number of actual accidents according to the data of Police RA.  
Фактическое число происшествий, по данным Полиции РА.

15.19. ՓՈՍՏԱՅԻՆ ԵՎ ՍՈՒՐՀԱՆԴԱԿԱՅԻՆ ԳՈՐԾՈՒՆԵՈՒԹՅԱՆ ՑՈՒՑԱՆԻՇՆԵՐԸ

INDICATORS OF POST AND COURIER ACTIVITIES  
ПОКАЗАТЕЛИ ПОЧТОВОЙ И КУРЬЕРСКОЙ ДЕЯТЕЛЬНОСТИ

	2016	2017	2018	2019	2020	
Հասույթը (առանց ԱԱՀ-ի, ընթացիկ գներով), մլն. դրամ	4 301.6	5 417.6	6 610.1	7 886.8	10 827.5	Revenues (without VAT, in current prices), mln. drams
Առաքվել են, 1 000						Выручка (без НДС, в текущих ценах), млн. драмов
նամակներ, փոստային բացիկներ, ծանրոցածրարներ	6 263.1	15 183.4	11 690.4	12 409.5	10 406.2	Dispatched, 1 000 letters, postal cards, parcels
ծանրոցներ	22.0	114.1	314.8	259.0	670.8	Отправлено, 1 000 parcels, бандеролей, посылки

15.20. ՀԻՄՆԱԿԱՆ ՄԻՋՈՑՆԵՐԻ ԱՌԿԱՅՈՒԹՅՈՒՆԸ ՓՈՍՏԱՅԻՆ ԵՎ ՍՈՒՐՀԱՆԴԱԿԱՅԻՆ

ԳՈՐԾՈՒՆԵՈՒԹՅՈՒՆ ԻՐԱԿԱՆԱՑՆՈՂ ԿԱԶՄԱԿԵՐՊՈՒԹՅՈՒՆՆԵՐՈՒՄ, տարեվերջին  
AVAILABILITY OF FIXED ASSETS IN POSTAL AND COURIER ORGANIZATIONS,  
at the end of the year  
НАЛИЧИЕ ОСНОВНЫХ СРЕДСТВ В СФЕРЕ ОРГАНИЗАЦИЙ ПОЧТОВОЙ И КУРЬЕРСКОЙ  
ДЕЯТЕЛЬНОСТИ, на конец года

(սկզբնական արժեքով, մլն. դրամ)

(by the primary cost, mln. drams)

(по первоначальной цене, млн. драм)

	2016	2017	2018	2019	2020	
Ընդամենը	13 915.2	15 904.2	15 861.8	16 402.7	16 984.2	Total
այդ թվում՝						Всего
շենքեր	12 047.3	12 063.3	12 068.7	12 085.3	12 108.7	including:
կառուցվածքներ	-	-	4.6	9.9	9.9	в том числе:
մեքենաներ և սարքավորումներ	774.5	913.6	885.5	934.7	1 063.2	dwelling buildings
տրանսպորտային միջոցներ	640.6	686.8	648.9	673.4	812.1	здания
գործիքներ, արտադրական և տնտեսական գույք	279.9	358.6	337.4	355.8	356.0	constructions
հիմնական միջոցների այլ տեսակներ	172.9	1 881.9	1 916.7	2 343.6	2 634.3	сооружения
						machines and equipment
						машины и оборудования
						transport means
						транспортные средства
						tools, production and household equipment
						инструменты, производственный и хозяйственный инвентарь
						other types of fixed assets
						другие виды основных средств



Կ Ա Պ  
COMMUNICATIONS  
СВЯЗЬ

15.21. ԿԱՊԻ ՀԻՄՆԱԿԱՆ ՑՈՒՑԱՆԻՇՆԵՐԸ  
MAIN INDICATORS OF COMMUNICATION  
ОСНОВНЫЕ ПОКАЗАТЕЛИ СВЯЗИ

	2016	2017	2018	2019	2020	
Առաքվել են հեռագրեր, 1 000	17.8	11.3	7.4	5.3	3.2	Dispatched telegrams, 1 000 Отправлено телеграмм, 1 000
Միջքաղաքային հեռախոսային խոսակցություններ, մլն.	27.9	24.9	22.8	20.7	19.8	Number of trunk calls, mln. Междугородные телефонные разговоры, млн.
Միջազգային հեռախոսային խոսակցություններ, մլն.	2.6	2.2	2.1	1.8	1.6	Number of international trunk calls, mln. Международные телефонные разговоры, млн.
Հիմնական հեռախոսային ապարատների քանակը, որոնք ելք ունեն ընդհանուր օգտագործման հեռախոսային ցանց, ընդամենը, 1 000	532.1	501.0	474.5	441.0	406.0	Number of main subscribers in the general purpose network or those switched to it, total, 1 000 Число основных телефонных аппаратов телефонной сети общего пользования, которые имеют на нее выход - всего, 1 000
այդ թվում՝						including:
քաղաքային հեռախոսային ցանցի	479.8	462.4	441.6	408.3	385.2	в том числе: urban telephone network городской телефонной сети
գյուղական հեռախոսային ցանցի	52.3	38.6	32.9	32.7	20.8	rural telephone network сельской телефонной сети
Հիմնական հեռախոսային ապարատների ընդհանուր քանակից՝ բնակարանային, 1 000	472.0	451.8	417.6	388.7	355.8	Private (home) telephone units in total number of main telephone units, 1 000 Из общего числа основных телефонных аппаратов домашние, 1 000
Բնակչության ապահովվածությունն ընդհանուր օգտագործման ցանցի տնային հիմնական հեռախոսային ապարատներով, 100 ընտանիքի հաշվով, հատ	62.4	59.9	55.6	51.1 <sup>♦</sup>	46.8	Provision of population with main home telephone sets of network in general use per 100 family, unit Обеспеченность населения домашними основными телефонными аппаратами сети общего пользования на 100 семей, штук
Հեռուստակայանների քանակը, միավոր	252	211	211	213	213	Number of television stations, units Число телевизионных станций, единиц
Մալուխային հեռուստատեսության բաժանորդների քանակը, 1 000	120.2	127.8	149.7	164.8	184.5	Number of cable TV subscribers (at the end of year), 1 000 Число абонентов кабельного теле
Բջջային կապի ակտիվ բաժանորդների քանակը (տարեվերջին), 1 000	3 434.6	3 488.5	3 579.3	3 618.7	3 488.8	видения (на конец года), 1 000 Number of mobile phones' active subscribers (at the end of year), 1 000 Число активных абонентов сотовой связи (на конец года), 1 000

	2016	2017	2018	2019	2020	
Ինտերնետ հասանելիության բաժանորդների թվաքանակը (տարեվերջին), 1 000	2 411.5	2 623.6	2 894.0	3 087.3	3 092.2	Number of subscribers with the access to Internet (at the end of year), 1 000 Число абонентов с доступом в Интернет (на конец года), 1 000
որից՝						of which:
լայնաշերտ ինտերնետ հասանելիության բաժանորդների թվաքանակը այդ թվում՝	1 911.1	2 272.9	2 586.9	2 830.8	2 905.8	из них: the number of broadband Internet access subscribers число абонентов широкополосного Интернета including:
շարժական լայնաշերտ ինտերնետ հասանելիության բաժանորդների թվաքանակը	1 611.9	1 957.6	2 239.5	2 445.1	2 475.4	в том числе: the number of mobile broadband Internet access subscribers число абонентов подвижного широкополосного Интернета
ֆիքսված լայնաշերտ ինտերնետ հասանելիության բաժանորդների թվաքանակը	299.2	315.3	347.4	385.7	430.4	the number of fixed broadband Internet access subscribers число абонентов фиксированного широкополосного Интернета

15.22. ԿԱՊԻ ԾԱՌԱՅՈՒԹՅՈՒՆՆԵՐԻՑ ՀԱՍՈՒՅԹԸ (առանց ԱԱՀ-ի, ընթացիկ գներով)

REVENUES FROM COMMUNICATION SERVICES (without VAT, in current prices)

ВЫРУЧКА ОТ УСЛУГ СВЯЗИ (без НДС, в текущих ценах)

(մլն. դրամ)

(mln. drams)

(млн. драмов)

	2016	2017	2018	2019	2020	
Ընդամենը	151 844.7	145 588.3	146 682.7	147 230.8	139 339.6	Total Всего
այդ թվում՝						including:
հեռուստառադիոհաղորդումների կազմում և հեռարձակում	8 826.6	9 608.7	9 983.2	14 766.9	12 874.5	в том числе: creating and broadcasting of radio and television programs создание и вещание телерадиопередач
հեռահաղորդակցության	143 018.1	135 979.6	136 699.5	132 463.9	126 465.1	telecommunications телекоммуникационная связь
այդ թվում՝						including:
հեռագրական	27.0	20.8	12.1	8.6	5.0	в том числе: telegraphic телеграфная
հեռախոսային	14 767.0	12 230.4	10 091.1	8 056.7	7 074.8	telephone телефонная
որանցից՝						of which:
բաժանորդային վարձերից և միանվագ ծառայություններից	6 705.5	6 192.9	5 731.7	5 214.3	4 750.5	из них: subscription fees and one-off services от абонентной платы и единовременных услуг
մալուխային հեռուստատեսային համակարգերի սպասարկման և շահագործման	4 641.3	5 197.2	5 941.6	6 743.6	6 829.6	maintenance and operation of the systems of cable television обслуживание и эксплуатация систем кабельного телевидения

	2016	2017	2018	2019	2020	
բջջային	81 048.8	61 818.4	56 929.2	52 482.5	40 044.6	cellular сотовая
ինտերնետ հասանելիության	32 230.5	45 121.8	50 809.9	53 104.4	58 757.7	Internet accessibility обеспечение доступа в Интернет
արբանյակային (բացառությամբ ինտերնետ հասանելիությամբ)	32.6	27.5	29.8	25.8	33.7	satellite(without access to the Internet)
հեռահաղորդակցական կապի այլ ծառայություններ	10 270.9	11 563.5	12 885.8	12 042.3	13 719.7	спутниковая (кроме доступа в Интернет) other services of telecommunication другие услуги телекоммуникационной связи

15.23. ՀԻՄՆԱԿԱՆ ՄԻՋՈՑՆԵՐԻ ԱՌԿԱՅՈՒԹՅՈՒՆԸ ԿԱՊԻ ՈՂՈՐՏԻ ԿԱԶՄԱԿԵՐՊՈՒԹՅՈՒՆՆԵՐՈՒՄ, տարեվերջին  
 AVAILABILITY OF FIXED ASSETS IN COMMUNICATION ORGANIZATIONS,  
 at the end of the year  
 НАЛИЧИЕ ОСНОВНЫХ СРЕДСТВ В СФЕРЕ ОРГАНИЗАЦИЙ СВЯЗИ, на конец года

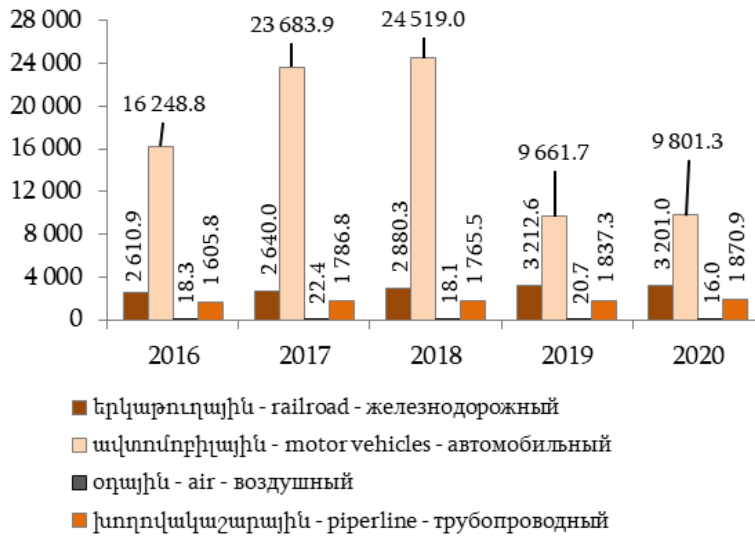
(սկզբնական արժեքով, մլն. դրամ)

(by the primary cost, mln. drams)  
(по первоначальной цене, млн. драм)

	2016	2017	2018	2019	2020	
Ընդամենը	441 304.4	455 555.8	506 658.8	516 220.4	513 709.6	Total Всего
այդ թվում՝						including:
շենքեր	31 025.9	30 995.1	32 363.6	32 777.6	30 562.0	в том числе: dwellings
կառուցվածքներ	34 934.4	49 826.7	55 978.3	56 867.9	57 801.2	здания constructions
մեքենաներ և սարքավորումներ	272 426.7	318 844.5	354 673.5	368 105.8	360 633.3	сооружения machines and equipment
փոխանցվող հարմարանքներ	58 326.7	-	-	-	-	машины и оборудования adapters
տրանսպորտային միջոցներ	8 009.9	7 699.3	7 682.1	7 852.1	7 839.6	передаточные устройства transport means
գործիքներ, արտադրական և տնտեսական գույք	13 484.2	8 046.8	8 778.5	9 155.2	9 268.9	transport means транспортные средства
հիմնական միջոցների այլ տեսակներ	23 096.6	40 143.4	47 182.8	41 461.8	47 604.6	tools, production and household equipment инструменты, производственный и хозяйственный инвентарь other types of fixed assets другие виды основных средств

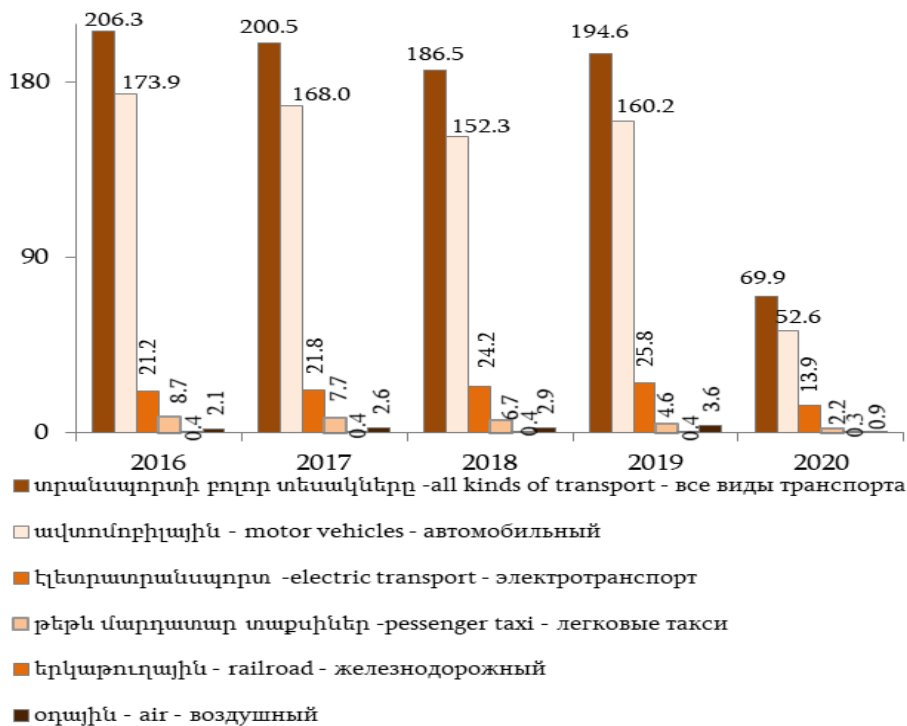
ԲԵՌԱՓՈԽԱԴՐՈՒՄՆԵՐՆ ԸՆԴՀԱՆՈՒՐ ՕԳՏԱԳՈՐԾՄԱՆ ՏՐԱՆՍՊՈՐՏԻ ՏԵՍԱԿՆԵՐՈՎ  
 CARGO TRANSPORTATION BY TYPES OF GENERAL PURPOSE TRANSPORT  
 ПЕРЕВОЗКИ ГРУЗОВ ПО ВИДАМ ТРАНСПОРТА ОБЩЕГО ПОЛЬЗОВАНИЯ

հազար տոննա - thousand tons - тысяч тонн



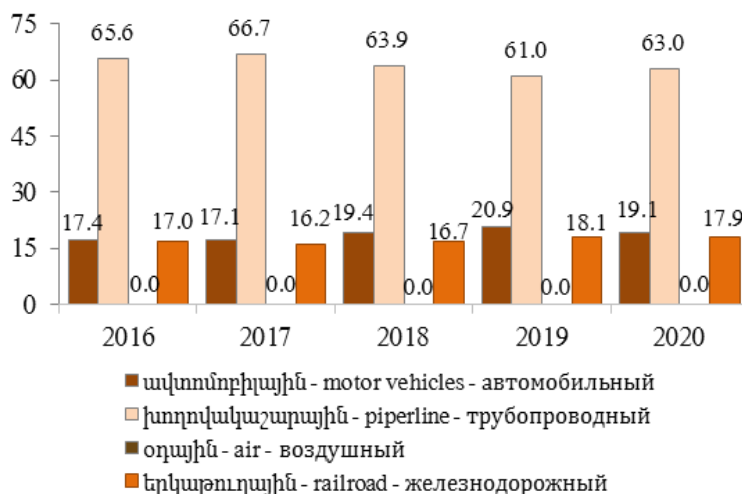
ՈՒՂԵՎՈՐՆԵՐԻ ՓՈԽԱԴՐՈՒՄՆ ԸՆԴՀԱՆՈՒՐ ՕԳՏԱԳՈՐԾՄԱՆ ՏՐԱՆՍՊՈՐՏԻ ՏԵՍԱԿՆԵՐՈՎ  
 PASSENGERS TRANSPORTATION BY TYPES OF GENERAL PURPOSE TRANSPORT  
 ПЕРЕВОЗКИ ПАССАЖИРОВ ПО ВИДАМ ТРАНСПОРТА ОБЩЕГО ПОЛЬЗОВАНИЯ

միլիոն ուղևոր - million passengers - миллион пассажиров



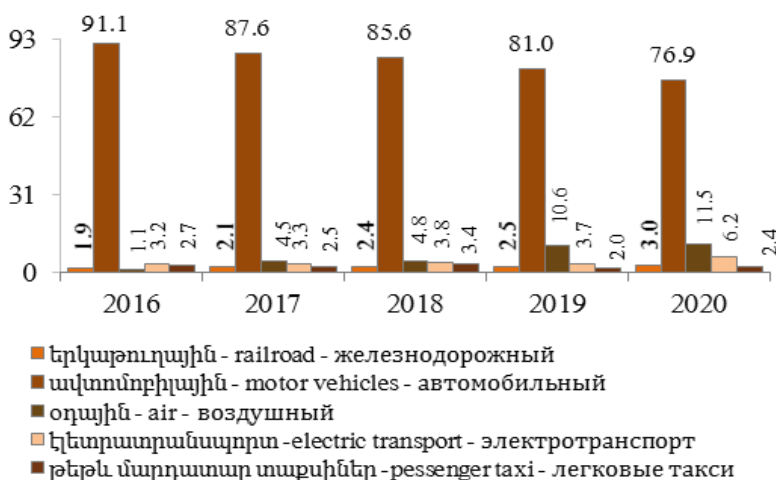
ԲԵՌՆԱՇՐՋԱՆԱՌՈՒԹՅԱՆ ԸՆԴՀԱՆՈՒՐ ԾԱՎԱԼՈՒՄ ՏՐԱՆՍՊՈՐՏԻ ԱՌԱՆՁԻՆ ՏԵՍԱԿՆԵՐԻ  
 ԲԵՌՆԱՇՐՋԱՆԱՌՈՒԹՅԱՆ ՏԵՍԱԿԱՐԱՐ ԿՇԻՌԸ  
 SHARE OF CARGO TURNOVER BY SEPARATE TYPES OF TRANSPORT IN TOTAL VOLUME OF CARGO  
 TURNOVER  
 УДЕЛЬНЫЙ ВЕС ГРУЗООБОРОТА ОТДЕЛЬНЫХ ВИДОВ ТРАНСПОРТА В ОБЩЕМ ОБЪЕМЕ  
 ГРУЗООБОРОТА

տոկոսներով - in percents - в процентах



ՈՒՂԵՎՈՐԱՇՐՋԱՆԱՌՈՒԹՅԱՆ ԸՆԴՀԱՆՈՒՐ ԾԱՎԱԼՈՒՄ ՏՐԱՆՍՊՈՐՏԻ ԱՌԱՆՁԻՆ  
 ՏԵՍԱԿՆԵՐԻ ՈՒՂԵՎՈՐԱՇՐՋԱՆԱՌՈՒԹՅԱՆ ՏԵՍԱԿԱՐԱՐ ԿՇԻՌԸ  
 SHARE OF PASSENGER TURNOVER BY SEPARATE TYPES OF TRANSPORT IN TOTAL VOLUME  
 OF PASSENGER TURNOVER  
 УДЕЛЬНЫЙ ВЕС ПАССАЖИРООБОРОТА ОТДЕЛЬНЫХ ВИДОВ ТРАНСПОРТА В ОБЩЕМ ОБЪЕМЕ  
 ПАССАЖИРООБОРОТА

տոկոսներով - in percents - в процентах



ԿԱՊԻ ԾԱՌԱՅՈՒԹՅՈՒՆՆԵՐԻՑ ՀԱՍՈՒՅԹԸ, առանց ԱԱՀ (ընթացիկ գներով)  
 REVENUES FROM COMMUNICATION SERVICES, excluding VAT (at current prices)  
 ВЫРУЧКА ОТ УСЛУГ СВЯЗИ, без НДС (в текущих ценах)

